



COMMUNE DE
VAL DE BAGNES

Comptes de l'exercice 2022

Approuvés par le Conseil municipal le 25 avril 2023

Table des matières

Introduction

Présentation par le Président de la Commune 5-13

Aperçu des principaux éléments des comptes annuels

Comptes de résultats et des investissements	16
Compte de résultats échelonnés	17
Tableau de flux de trésorerie	18
Compte de résultats selon les tâches	19 - 22
Compte de résultats selon les natures	23 - 25
Compte d'investissements selon les tâches	26 - 28
Compte d'investissements selon les natures	29
Tableau des crédits d'engagement	30
Tableau des crédits supplémentaires	31

Compte de résultats

Classification fonctionnelle:

0 Administration générale	33
1 Ordres et sécurité publique, défense	41
2 Formation	51
3 Culture, sports et loisirs, culte	57
4 Santé	69
5 Prévoyance sociale	73
6 Trafic	89
7 Protection et aménagement de l'environnement	95
8 Economie publique	107
9 Finances et Impôts	117

Investissements

Classification fonctionnelle:

0 Administration générale	123
1 Ordres et sécurité publique, défense	123
2 Formation	123
3 Culture, sports et loisirs, culte	129
4 Santé	129
5 Prévoyance sociale	129
6 Trafic	135
7 Protection et aménagement de l'environnement	135
8 Economie publique	135

Bilan

Bilan final	143
Indicateurs financiers	145 - 148

Annexe aux comptes annuels

Annexe aux comptes	149 - 177
--------------------	-----------

Rapport succinct de l'instance de révision des comptes

Rapport BDO	178 - 179
-------------	-----------

Message introductif aux comptes 2022

Monsieur le Président du Conseil général,
Mesdames, Messieurs les Conseillers généraux,

L'an dernier, nous vivions le premier exercice de notre nouvelle commune de Val de Bagnes. Les quelques incertitudes liées à la fusion avaient été levées grâce à des recettes records. Douze mois plus tard, la tendance est toujours à la hausse à notre grande satisfaction ! L'année 2022 a également été synonyme d'incertitude avec

la crise internationale qui a fait flamber les prix de l'électricité durant le deuxième trimestre. Malgré cela, les résultats sont jugés très bons comme le montre le tableau ci-joint :

	Comptes 2022	Budget 2022	Variation %	Comptes 2021	Variation %
Revenus financiers	152'901'734	122'577'630	24.74%	149'504'255	2.27%
Charges financières	102'131'379	102'237'700	-0.10%	95'287'473	7.18%
Marge d'autofinancement	50'770'355	20'340'130	149.61%	54'216'782	-6.36%
Amortissements	24'720'735	26'286'800	-5.96%	24'965'283	-0.98%
(Attribution) / Prélèvement sur financement spéciaux	1'072'966	1'182'300	-9.25%	1'190'051	-9.84%
Attribution à la réserve de politique budgétaire	20'000'000	0	n/a	25'000'000	n/a
Excédent de revenus (charges)	4'976'654	-7'128'970	-169.81%	3'061'448	62.56%
Investissements nets	48'879'956	52'451'250	-6.81%	24'819'756	96.94%
Excédent (+) / Insuffisance de financement (-)	1'890'399	-32'111'320	-105.89%	29'397'026	-93.57%

Les revenus financiers (nouveau vocabulaire avec le passage à MCH2) atteignent donc CHF 152'901'734, soit CHF 30'324'104 de plus que le budget. Les charges de fonctionnement, globalement maîtrisées, se montent à CHF 102'131'979, en baisse de CHF 106'321 par rapport au montant planifié. La marge d'autofinancement atteint CHF 50'770'355 soit CHF 30'370'425 de plus que celle portée au budget. Les investissements nets, quant à eux, se montent à CHF 48'879'956 (2021 : CHF 24'819'756) en baisse de CHF 3'571'294 par rapport au budget. Pour rappel, les chiffres 2021 étaient fortement impactés par l'encaissement de plus de deux millions de subventions cantonales pour les bâtiments scolaires de Versegères et Vollèges et le transfert pour plus de CHF 9.8 mios d'actifs à la société EVB Energies Val de Bagnes SA, créée à cet effet à fin 2020. Comme l'an passé, au vu du résultat présenté, une attribution à la réserve de politique budgétaire de CHF 20'000'000 a été décidée par le Conseil municipal. L'excédent de revenus de l'exercice atteint donc CHF 4'976'654 pour l'exercice 2022.

Le volume des transactions immobilières a très peu évolué ces trois dernières années (env CHF 680 mios). Cependant, on constate une évolution dans le type de transaction ; si, en 2020, il en avait deux supérieures à CHF 10 mios ont été déclarées, on en décompte treize en 2022. Ce changement a généré des gains immobiliers à hauteur de CHF 18.5 mios, soit un surplus de CHF 11.5 mios par rapport à 2020 (année COVID portant l'attractivité du massif des Combins et notre vallée ad maxima face aux agglomérations citadines).

En complément, la hausse des prix de l'électricité a aussi permis une valorisation de notre production électrique croissante de près de CHF 1.9 mios par rapport au budget. Seule ombre au tableau, si les investissements nets approchent néanmoins les CHF 49 mios, les prêts octroyés en sont une partie importante mais les grands projets n'avancent pas aussi vite qu'espérer. A titre d'exemple, le budget de CHF 4 mios du Centre sportif, certes ambitieux, n'a été utilisé qu'à concurrence de CHF 1.2 mios.

Revenus financiers

Les revenus globaux atteignent donc CHF 152'901'734 (budget : CHF 122'577'630 ; comptes 2021 : CHF 149'504'255), soit une variance de CHF 30'324'107 avec le budget et de CHF 3'397'479 avec l'exercice précédent. L'importance de ces écarts mérite une attention particulière.

en mios de CHF en mios de CHF

Récapitulation de la composition tant de l'écart budgétaire que celui avec l'exercice précédent

vs budget 2022 vs comptes 2021

Impôts personnes physiques et personnes morales (910, 911)	22.904	3.080
Aide à la fusion (930)		-2.763
Redevances hydrauliques (932)	0.613	0,674
Variation des revenus d'intérêts et autres revenus financiers (96x)	0.539	-0.218
Hausse des recettes de l'énergie (8711) et du fermage (8712)	2.039	0.417
Hausse des recettes du tourisme (TPT) (840)	0.204	0.304
Hausse des recettes des services des eaux et assainissements (710, 720)	0.570	0.433
Recettes de la décharge du Merdenson (769)	0.158	0.152
Recettes des autorisations de construire (799)	0.371	0.286
Augmentation des recettes des crèches (545x)	0.694	0.342
Nouveaux produits provenant de la cuisine (5450)	0.285	0.285
Hausse des revenus de la police y c prestations pour autres communes (111)	0.181	0.168
Produits de l'administration générale (10220)	0.148	-0.815
Hausse refacturations Atelier mécanique (617) et transports publics (622)	0.212	0.139
Hausse des recettes du centre sportif (3411)	0.246	0.245
Hausse des revenus locatifs et autres revenus des bâtiments (029)	0.236	0.091
Autres	0.926	0.577
*chiffres entre parenthèse correspondent aux numéros de compte		
Total des variations des produits vs budget 2022 et comptes 2021	30.324	3.397

Les recettes fiscales expliquent donc l'essentiel de l'excédent budgétaire. En premier lieu, il convient de parler ici du marché immobilier :

- Le canton du Valais a recensé 590 cas de taxation de gains immobiliers pour la Commune de Val de Bagnes en 2022 (650 cas l'année précédente). Les recettes totales générées par ces gains immobiliers atteignent CHF 24'000'000 soit environ CHF 15'000'000 pour notre Commune (CHF 13.5 mios en 2021). Etant donné que le canton ne verse ces gains qu'après encaissement du débiteur final, il y a un décalage avec les recettes communales. Ainsi, les recettes 2021 se sont montées à CHF 9'988'243 et celles du présent exercice à CHF 18'547'112.
- Ces importantes transactions immobilières ont également généré des droits de mutation exceptionnels. Ceux-ci atteignent CHF 5'631'743 soit CHF 2'831'743 de plus que le budget.
- Au niveau de l'impôt sur le revenu, le budget prévoyait un tassement des recettes. Au final, celles-ci dépassent les montants budgétés de CHF 4'211'970 soit CHF 2'519'467 de plus que les chiffres 2021.
- L'impôt sur la fortune de CHF 17'525'662 enregistre un fort excédent budgétaire de CHF 2'625'662 mais est cependant inférieur aux recettes 2021 de CHF 2'806'004 ; ces recettes découlent certes de la croissance de la valeur du parc immobilier de Verbier mais également de la présence de fortune financière notable parmi nos contribuables.
- Comme dit en introduction, la forte tendance haussière du prix de l'électricité a généré des recettes supplémentaires à celles budgétées de CHF 1'893'719 et le fort niveau de production y relatif a également généré des redevances hydrauliques en croissance de CHF 650'794 à CHF 6'213'239.

Parmi les autres variations des recettes, mentionnons la croissance des recettes des crèches (subventions comprises) de CHF 693'503 par rapport au budget et de CHF 341'664 par rapport à 2021. La nouvelle politique de tarif (les places réservées sont dues) et une meilleure occupation expliquent cette évolution.

Charges financières

Les charges financières atteignent CHF 102'131'379 (2021 : CHF 95'287'473) en réduction de CHF 106'321 par rapport au budget. Cette économie est d'autant plus louable que deux services ont enregistré des charges particulières :

- Le renforcement de l'équipe ALTIS en charge de l'éclairage public provoque une croissance des frais d'entretien à hauteur de CHF 262'956.30 par rapport à un montant de CHF 122'597.53 deux exercices auparavant (2020). Celles-ci étaient

cumulées aux investissements communaux dans le passé ; au vu du montant une rubrique dans le compte de résultat a été créée cette année.

- Les charges courantes de l'irrigation englobent un montant de CHF 427'977 liés aux exercices antérieurs. En effet, en 2021, lors du remboursement des montants payés par ALTIS pour les cinq exercices précédents, une différence a été constatée entre les investissements réalisés et ceux comptabilisés par la Commune. Qui plus est, l'an dernier l'intégration des comptes a également généré un écart complémentaire. Ainsi, ces investissements et l'écart d'intégration 2021 ont été intégralement enregistrés en charge du présent exercice pour ce montant total de CHF 427'977. Si économiquement il s'agit bien de charges extraordinaires, le MCH2 nous impose de les reconnaître comme charges courantes.
- Le soutien à l'hôtellerie, certes refroidi par le COVID, enregistre une baisse des demandes. Ainsi, sur le budget de CHF 750'000, seuls CHF 85'200 ont été dépensés. Consciente de ce constat, la commission en charge de ce soutien a réuni divers acteurs pour réfléchir à une redynamisation de cette politique, voire du règlement le cas échéant. La conclusion de leur étude est attendue pour le début juin.
- Les musées, la bibliothèque et la ludothèque, les archives et la culture enregistrent des économies budgétaires globales de CHF 637'503. Elles proviennent essentiellement d'un prestataire non trouvé pour les archives, d'expositions temporaires non réalisées et de soutiens aux sociétés culturelles moins importants que prévus.
- La police du feu et la sécurité ont également connu des économies budgétaires de quelques CHF 744'000.
- La douceur printanière et automnale et le changement de direction dans le dicastère des travaux publics et de l'environnement ont provoqué une économie, respectivement, de frais de déneigement et d'entretien des routes pour un montant total de CHF 673'336.
- Les charges de transfert (36) qui, outre la péréquation financière englobent l'ensemble des subventions versées, sont le poste le plus important du fonctionnement avec des charges de CHF 38'266'014 (budget : CHF 39'298'200 / comptes 2021 : CHF 36'955'200). Elles comprennent notamment les soutiens aux manifestations, aux agriculteurs, aux instances touristiques.

Enfin, pour l'informatique, les coûts ont connu une hausse liée aux demandes accrues découlant de la nouvelle organisation et au rattrapage des licences Microsoft. Malgré le crédit complémentaire accepté par le Plénum en séance du 23 novembre 2022, les charges totales excèdent le budget de CHF 177'075 tout en respectant cependant les dispositions légales en matière de dépassement budgétaire.

Marge d'autofinancement et autres faits marquants du fonctionnement

La marge d'autofinancement se monte à CHF 50'770'355 (2021 : CHF 54'216'782 ; budget : CHF 20'340'130).

Par rapport au budget, les variations se résument ainsi :

	En mios de CHF	
	Ecart	Totaux
Ecarts liées aux contributions fiscales		23.468
• Impôts (personnes physiques, personnes morales, etc.) (9xx)	8.589	
• Gains immobiliers et droits de mutation	14.879	
Ecarts provenant de services en gestion délégués		1.184
• Marge contributive de l'électricité et du fermage	1.933	
• Consommation et entretien de l'éclairage public	-0,186	
• Irrigation (819)	-0.660	
• Marge contributive eaux potables et usées (710, 720)	0.097	
Ecarts provenant de la Sécurité et de la Santé publiques		0.841
Baisse du coût du feu et de la sécurité	0.841	
Ecarts provenant des Travaux publics et environnement		1.086
• Frais d'entretien du réseau routier (615, 619)	0.898	
• Gestion des torrents, parcs et jardin et sentiers pédestres	0.188	
Ecarts provenant de la Culture, Tourisme et Sports		1.542
• Musées, bibliothèque et ludothèque, culture et archives	0.591	
• Salles culturelles et manifestations	0.452	
• Sports et centre sportif	0.499	
Economies liées aux autres éléments financiers		0.503
• Redevances hydrauliques	0.613	
• Soutien à l'hôtellerie	0.665	
• Revenus et charges d'intérêt et autres revenus du patrimoine financier	0.783	
• Corrections de valeur du patrimoine financier	-1.558	
Autres variations		1.806
• Aménagement du territoire et transports publics	0.283	
• Baisse des frais de personnel et des coûts d'entretien des bâtiments (029)	0.427	
• Autorisation de construire	0.363	
• Administration générale, nette des refacturations	0.308	
• Autres (diverses variations + et - , etc.)	0.425	
		30.430

Hormis les éléments susmentionnés jusqu'ici, les autres faits marquants de l'exercice sont les suivants :

- Au niveau du traitement des déchets sous l'égide de la « taxe au sac », cet exercice clôt avec un déficit de CHF 478'048.07 (budget : CHF 274'400). Compte tenu des excédents passés, le fonds de financement spécial y relatif présente un solde actif au 31 décembre 2022 de CHF 739'023.95. Le service est conscient de ce manque de couverture et travaille sur une refonte tarifaire.
- Le service des eaux potables dégage un excédent (attribution au fonds de financement spécial) de CHF 770'772.41. Diverses simulations tarifaires sont actuellement étudiées afin que ce fonds se résorbe tout en assurant au service les moyens nécessaires pour maintenir un réseau de 180 kms qui livre annuellement 2 milliards de litres d'eau aux résidents de la Commune de Val de Bagnes.
- En termes de ressources humaines, le nombre final d'ept effectifs (moyenne sur 12 mois) en 2022 est de 254.97 (245.39 en 2021 et 260.12 au budget). Ils correspondent à 436 personnes en moyenne sur l'année.
- Les amortissements se montent à CHF 24'720'735 (budget : CHF 26'286'600). Ils sont calculés de manière uniforme et conformément aux taux définis dans l'annexe des comptes. Il faut cependant relever que les amortissements de subventions d'investissement compris dans ce montant ne sont pas montrés dans la rubrique 33 Amortissement dans le compte de résultat mais figurent sous la ligne 366 Amortissement de subvention d'investissement comme demandé par le MCH2.
- Comme l'an passé, le Conseil municipal a saisi l'opportunité que lui donne le MCH2 de constituer une réserve de politique budgétaire. Cette réserve a pour but de couvrir de futurs déficits du compte de résultats et/ou de contribuer au

financement de nouveaux investissements (réserve conjoncturelle ou réserve de compensation). La gestion de cette réserve est de la compétence du Conseil municipal. Au vu des recettes de l'exercice et de la bonne tenue des charges, un montant de CHF 20'000'000 a été décidé pour cette deuxième attribution. Les bénéficiaires potentiels sont bien évidemment les citoyens mais également les porteurs de permis, en particulier les permis S.

- Avec le MCH2, les fonds comptables figurant au passif du bilan doivent être dûment supportés par un règlement. Le Conseil municipal a opté pour la constitution d'un fonds pour le bien-être des résidents. Ce fonds couvre tant des aspects sociaux que des aspects sécuritaires. La récente expérience avec les ressortissants ukrainiens a dicté cet aspect du nouveau fonds qui est doté d'un montant initial de CHF 695'946 comprenant les deux fonds ci-dessus mentionnés. Les bénéficiaires potentiels sont bien évidemment les citoyens mais également les porteurs de permis, en particulier les permis S. D'un point de vue comptable, deux éléments inclus dans ce fonds (provision pour intempéries CHF 120'000 et CHF 10'000 d'un solde de fonds pour ouvrages divers) doivent faire l'objet d'une dissolution comptable et d'une nouvelle attribution. Cette double écriture transite par l'Administration générale au 31.12.2022.
- L'exercice 2022 clôt sur un résultat net favorable de CHF 4'976'654 (2021 : excédent de revenus de CHF 3'061'448 ; budget : excédent de charges de CHF 7'128'970).

Principaux investissements

Les dépenses d'investissements de l'exercice (y compris les provisions de fin d'exercice moins les provisions à fin 2021) ont été les suivantes :

	CHF	Commentaires
Investissements corporels et incorporels		
• Aménagements routiers et tapis divers	8'457'079	y.c. CHF 5.4 mios de provisions
• Dépenses liées à l'eau potable (nettes des taxes de raccordement)	8'638'386	Montant payé par Altis
• Nouvelle déchetterie au Merdenson	3'200'000	Essentiellement des provisions
• Dépenses liées à l'eau usées (nettes des taxes de raccordement)	2'853'719	Montant payé par Altis
• Remise en état des torrents y c Merdenson	2'853'414	y.c. une provision de CHF 1'256'000
• Amélioration du réseau d'irrigation et amélioration des prises d'eau	2'024'545	Montant payé par Altis et remboursé par la Commune
• Centre sportif	1'271'373	Montant payé
• Acquisitions de la boîte grise (local de chauffe) du centre sportif	2'000'000	Actif transféré de Gécal SA
• Participation au projet PDR laiterie d'Etiez	900'000	Montant partiellement payé
• Participation au réseau des routes cantonales	800'370	Montant en lien avec la refacturation du canton
• Centre culturel	200'000	Essentiellement une provision
• Réfection du terrain de golf à Verbier	230'000	Montant payé
• Sentier des Mines	270'000	Essentiellement une provision
Sous-total investissements corporels	33'698'886	
Investissements financiers (prêts et participations)		
• Gécal SA	4'000'000	
• EVB SA	4'000'000	
• ALTIS Groupe SA	2'000'000	
Sous-total investissements financiers	10'000'000	
Valeurs nettes des investissements	43'698'886	

Ce montant de CHF 43,6 mios représente 89% des investissements de l'année.

Les investissements bruts 2022 atteignent CHF 52'369'735.66, proches du montant porté au budget (CHF 54'486'250). Cet écart est faible, car si la Commune a dépensé CHF 2.8 mios de moins que le budget pour le Centre sportif, le prêt à EVB SA, budgété à CHF 2.0 mios, a été finalement de CHF 4 mios. Ceci a été rendu possible, car il concerne le financement du turbinage des torrents de la rive gauche pour lequel le crédit d'engagement de CHF 8 mios voté par le Conseil général en décembre 2019 n'était que partiellement utilisé. Les recettes d'investissement atteignent CHF 3'489'779, soit CHF 1'454'779 de plus que le budget. Des ventes de terrains (parcelle des Etales à Villettes pour CHF 344'250 et un transfert de densité pour CHF 163'000), des remboursements de prêts et les taxes de raccordement des services des eaux (CHF 1'238'429) expliquent cette variance. Les investissements nets totalisent donc CHF 48'879'956 pour un budget de CHF 52'451'250.

Analyse des indicateurs financiers

Conformément à l'article 42 al 2 de l'ordonnance cantonale sur la gestion financière des communes du 24 février 2021, il convient de livrer également ici l'analyse des indicateurs financiers :

- 1. Taux d'endettement net** : -54.31%, cet indicateur renseigne sur le nombre de tranches annuelles d'impôt qui seraient nécessaires pour amortir la dette nette. En l'occurrence moins d'une tranche annuelle suffirait pour couvrir la dette nette de la municipalité. Selon les valeurs indicatives, il est jugé bon. La variation 2021-2022 est faible.
- 2. Degré d'autofinancement** : 103.87%, cet indicateur informe sur la part des investissements que la municipalité peut financer par ses propres moyens. Dans notre situation, la marge d'autofinancement couvre plus du double des investissements nets de l'année. Nous sommes tout juste en haute conjoncture (seuil à 100%). Le taux extraordinairement élevé de 2021 (248.4%) s'explique par le transfert d'investissement à EVB SA (reconnu comme une recette d'investissement) qui a fortement réduit le montant des investissements nets.
- 3. Part des charges d'intérêts** : -0.97%, cet indicateur établit le rapport entre les charges d'intérêts nets et les revenus courants. Plus la valeur est basse, plus la marge de manœuvre est élevée. La situation communale est donc qualifiée de bonne vu que nous n'avons pas de charge nette.

4. Dette brute par rapport aux revenus : 51.16%, cet indicateur renseigne sur le niveau de la dette par rapport aux revenus dégagés. Dans notre cas, il est jugé bon puisque la dette brute se situe proche des 50%.

5. Proportion des investissements : 33.90%, cet indicateur met en évidence l'effort d'investissement élevé déployé par la Commune de Val de Bagnes. Il détermine le rapport entre les investissements bruts et les dépenses totales. Le taux ressortant des comptes 2022 (30.23%, effort d'investissement très élevé) confirme la volonté de la politique communale.

6. Part du service de la dette : 15.10%, cet indicateur mesure l'importance des charges financières (intérêts et amortissements) pesant sur le budget et les comptes. Celui-ci reste une charge forte à assumer par la Commune de Val de Bagnes tout comme en 2021 mais est cependant proche du critère charge acceptable (seuil <15%). Il est expliqué par les investissements conséquents effectués depuis plusieurs années, ce qui engendre des amortissements élevés ; ceux-ci se sont cependant réduits en 2022 car ils ne comprennent plus d'amortissements extraordinaires (correction de valeur du CAD de Vollèges l'an passé).

7. Dette nette en francs par habitant : Cet indicateur n'est pas pertinent pour une commune touristique comme Val de Bagnes étant donné qu'il n'y a pas de relation directe entre le nombre d'habitants et les infrastructures à mettre en œuvre et à financer pour assumer les tâches publiques. Le patrimoine financier de la Commune de Val Bagnes étant supérieur à sa dette brute, nous pouvons donc parler de fortune nette par habitant qui évolue positivement par rapport à 2021 (fortune de CHF 5'315 en 2021 et de CHF 5'357 cette année).

8. Taux d'autofinancement : Cet indice renseigne sur la proportion du revenu que la Commune peut consacrer au financement de ses investissements. Il établit le rapport entre les revenus de la Commune et sa marge d'autofinancement. La note maximale est obtenue dès que la marge d'autofinancement atteint le 20% des revenus financiers, ce qui est encore toujours clairement le cas en 2022 (33%) comme en 2021.

Autres observations

Les comptes 2022 détaillent l'état du patrimoine dans le bilan, des investissements et du fonctionnement et ce, de manière comparable tant avec la présentation du budget que des comptes de l'exercice précédent. A noter cependant que quelques éléments du budget ont été reclassés de compte à compte pour permettre la comparaison. Avec le passage à MCH2, tout comme l'an passé, l'annexe est plus élaborée. Elle contient les principes comptables et divers tableaux sur les participations et les provisions notamment.

Conclusion

L'exercice comptable 2022 peut être considéré comme remarquable. Une analyse attentive du fascicule qui vous est soumis vous en convaincra.

Il tient à cœur de la Municipalité de remercier l'ensemble des Directeurs opérationnels et leur équipe pour leur inlassable labeur à rendre possible et à concrétiser les décisions prises par le Conseil municipal.

BDO SA a révisé les comptes. La mise en place d'une plateforme d'échange d'informations numériques et une très bonne collaboration entre les deux parties a permis le déroulement dans les délais de leur travail. Je remercie plus particulièrement M. Bastien Forré sans oublier ses collaborateurs, pour leur flexibilité et les compétences qu'ils ont mises à disposition de la Commune de Val de Bagnes au cours de leur mandat. En parfaite collaboration avec le Service financier, BDO SA a élargi son champ d'investigations. Ces analyses ont été complètes, rapides et critiques.

Notre gratitude va également à MM. Jérôme Maret, Mme Camille Morelato, Christophe Coccia, Thierry Varone, Alexandre Gordio et à leurs collaborateurs ainsi qu'à la Commission des Finances pour l'excellent travail réalisé.

Les comptes 2022 ont été approuvés par le Conseil municipal en séance du 25 avril 2023. La Municipalité ne peut que vous recommander de les accepter.

Nous tenons finalement à vous remercier, Monsieur le Président, Mesdames et Messieurs les Conseillers généraux, de votre engagement en vous rappelant que les membres du Conseil municipal sont à votre disposition pour tous les renseignements que vous solliciterez auprès d'eux.

En vous souhaitant une bonne lecture et un excellent travail d'analyse, nous vous adressons, Monsieur le Président, Mesdames, Messieurs les Conseillers généraux, nos meilleures salutations.

Le Châble, le 25 avril 2023

Christophe Maret, Président de Commune



Récapitulation

Présentation du compte de résultats	16-17
Présentation du tableau de flux de trésorerie	18
Classification globale par natures et par tâches	19-29
Tableau des crédits d'engagement	30
Tableau des crédits supplémentaires	31

Aperçu du compte de résultats et investissements		Compte 2021	Budget 2022	Compte 2022
Compte de résultats				
Résultat avant amortissements comptables				
Charges financières	- CHF	95'287'472.86	102'237'500.00	102'131'379.31
Revenus financiers	+ CHF	149'504'255.27	122'577'630.00	152'901'734.44
Marge d'autofinancement (négative)	= CHF	-	-	-
Marge d'autofinancement	= CHF	54'216'782.41	20'340'130.00	50'770'355.13
Résultat après amortissements comptables				
Marge d'autofinancement (négative)	- CHF	-	-	-
Marge d'autofinancement	+ CHF	54'216'782.41	20'340'130.00	50'770'355.13
Amortissements planifiés	- CHF	24'965'282.75	26'286'800.00	24'720'734.57
Attributions aux fonds et financements spéciaux	- CHF	1'377'910.47	1'476'700.00	2'026'803.00
Prélèvements sur les fonds et financements spéciaux	+ CHF	187'859.25	294'400.00	953'836.57
Réévaluations des prêts du PA	- CHF	-	-	-
Réévaluations des participations du PA	- CHF	-	-	-
Attributions au capital propre	- CHF	25'000'000.00	-	20'000'000.00
Réévaluations PA	+ CHF	-	-	-
Prélèvements sur le capital propre	+ CHF	-	-	-
Excédent de charges	= CHF	-	7'128'970.00	-
Excédent de revenus	= CHF	3'061'448.44	-	4'976'654.13
Compte des investissements				
Dépenses	+ CHF	29'932'190.82	54'486'250.00	52'369'735.66
Recettes	- CHF	5'112'434.57	2'035'000.00	3'489'779.39
Investissements nets	= CHF	24'819'756.25	52'451'250.00	48'879'956.27
Investissements nets (négatifs)	= CHF	-	-	-
Financement				
Marge d'autofinancement (négative)	- CHF	-	-	-
Marge d'autofinancement	+ CHF	54'216'782.41	20'340'130.00	50'770'355.13
Investissements nets	- CHF	24'819'756.25	52'451'250.00	48'879'956.27
Investissements nets (négatifs)	+ CHF	-	-	-
Insuffisance de financement	= CHF	-	32'111'120.00	-
Excédent de financement	= CHF	29'397'026.16	-	1'890'398.86

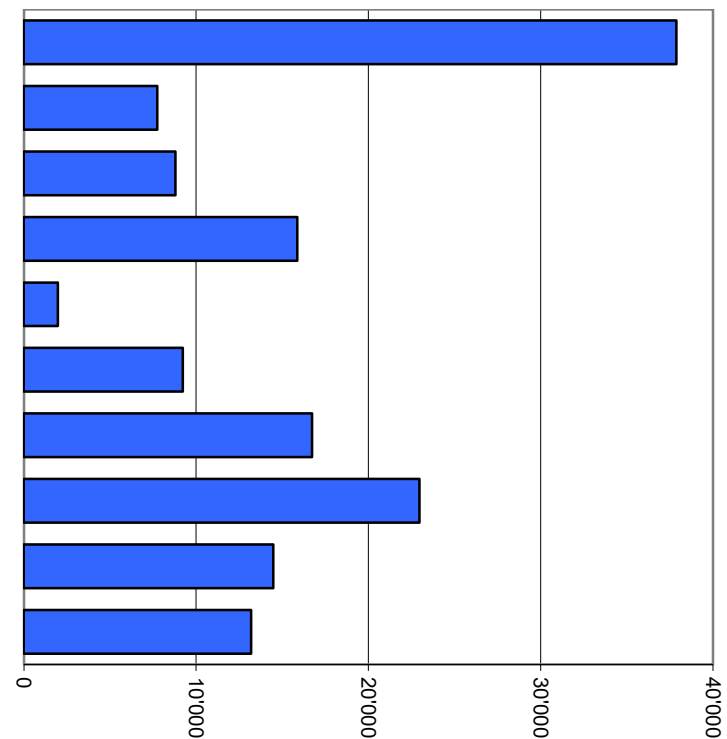
Compte de résultats échelonné		Compte 2021	Budget 2022	Compte 2022
Charges d'exploitation				
30 Charges de personnel	CHF	25'139'561.38	27'169'400.00	27'301'404.59
31 Charges de biens et services et autres charges d'exploitation	CHF	32'618'050.17	35'717'800.00	35'472'651.54
33 Amortissements du patrimoine administratif	CHF	23'898'044.00	25'473'900.00	23'624'903.77
35 Attributions aux fonds et financements spéciaux	CHF	1'377'910.47	1'476'700.00	2'026'803.00
36 Charges de transferts	CHF	36'955'886.56	39'298'200.00	38'266'018.40
37 Subventions redistribuées	CHF	-	-	-
Total des charges d'exploitation	CHF	119'989'452.58	129'136'000.00	126'691'781.30
Revenus d'exploitation				
40 Revenus fiscaux	CHF	101'436'329.89	80'733'000.00	104'633'156.07
41 Patentes et concessions	CHF	5'696'852.89	5'694'000.00	6'327'357.10
42 Taxes	CHF	27'624'875.59	25'335'750.00	29'927'435.97
43 Revenus divers	CHF	-	-	120'000.00
45 Prélèvements sur les fonds et financements spéciaux	CHF	187'859.25	294'400.00	953'836.57
46 Revenus de transferts	CHF	8'568'772.80	5'541'250.00	5'813'751.57
47 Subventions à redistribuer	CHF	-	-	-
Total des revenus d'exploitation	CHF	143'514'690.42	117'598'400.00	147'775'537.28
R1 Résultat provenant de l'activité d'exploitation		23'525'237.84	-11'537'600.00	21'083'755.98
34 Charges financières	CHF	1'615'213.50	839'000.00	2'161'135.58
44 Revenus financiers	CHF	6'151'424.10	5'247'630.00	6'054'033.73
R2 Résultat provenant de l'activité de financement	CHF	4'536'210.60	4'408'630.00	3'892'898.15
O1 Résultat provenant de l'activité opérationnelle (R1 + R2)		28'061'448.44	-7'128'970.00	24'976'654.13
38 Charges extraordinaires	CHF	25'000'000.00	-	20'000'000.00
48 Revenus extraordinaires	CHF	-	-	-
E1 Résultat provenant de l'activité extraordinaire	CHF	-25'000'000.00	-	-20'000'000.00
Résultat total du compte de résultats (O1 + E1)	CHF	3'061'448.44	-7'128'970.00	4'976'654.13

Tableau de flux de trésorerie			Flux
	Diminution des actifs et augmentation des passifs Augmentation des actifs et diminution des passifs	provenance des fonds (+) emploi de fonds (-)	
	Résultat ordinaire du compte de résultats		24'976'654.13
	Résultat extraordinaire du compte de résultats		-20'000'000.00
	Amortissements planifiés	+	24'720'734.57
	Attributions aux fonds et financements spéciaux	+	2'026'803.00
	Prélèvements sur les fonds et financements spéciaux	-	953'836.57
	Réévaluations des prêts du PA	+	-
	Réévaluations des participations du PA	+	-
	Attributions au capital propre	+	20'000'000.00
	Prélèvements sur le capital propre	-	-
	Flux de trésorerie provenant de l'activité opérationnelle et extraordinaire		50'770'355.13
	Dépenses d'investissements		
50	Immobilisations corporelles	-	38'149'376.45
51	Investissements pour le compte de tiers	-	-
52	Immobilisations incorporelles	-	1'964'905.15
54	Prêts	-	10'015'000.00
55	Participations et capital social	-	1'195'000.00
56	Propres subventions d'investissement	-	1'045'454.06
57	Subventions d'investissement redistribuées	-	-
	Recettes d'investissements		
60	Transferts au patrimoine financier	+	479'624.30
61	Remboursements	+	-
62	Transferts d'immobilisations incorporelles	+	-
63	Subventions d'investissement acquises	+	2'847'214.34
64	Remboursement de prêts	+	161'200.00
65	Transferts de participations	+	1'740.75
66	Remboursement de subventions d'investissement propres	+	-
67	Subventions d'investissement à redistribuer	+	-
	Flux de trésorerie provenant de l'activité d'investissement		-48'879'956.27
		Etat 31.12.2021	Etat 31.12.2022
100	Disponibilités et placements à court terme	34'962'603.43	41'335'148.63
101	Créances	-4'851'534.98	-39'598'192.64
102	Placements financiers à court terme	30'000'000.00	37'400'000.00
104	Actifs de régularisation	113'589'413.72	130'866'935.98
106	Marchandises, fournitures et travaux en cours	23'000.00	23'000.00
107	Placements financiers	45'573'138.94	44'010'611.19
108	Immobilisations corporelles du patrimoine financier	13'002'001.00	13'002'001.00
109	Créances envers les financements spéciaux et fonds des capitaux de tiers	-	-
200	Engagements courants	80'728'884.57	64'895'311.95
201	Engagements financiers à court terme	-119.06	-
204	Passifs de régularisation	46'878'665.29	50'949'503.19
205	Provisions à court terme	400'000.00	620'000.00
206	Engagements financiers à long terme	14'188'510.00	13'796'414.00
208	Provisions à long terme	20'640'597.15	25'425'792.00
209	Engagements envers les financements spéciaux et fonds classés dans les capitaux de tiers	14'560'595.04	14'521'455.54
	Flux de trésorerie provenant de l'activité de financement		4'482'146.34
29	Capital propre	341'351'535.01	367'440'295.07
	Variation des liquidités et placements à court terme		6'372'545.20
100	Disponibilités et placements à court terme	34'962'603.43	41'335'148.63

Compte de résultats selon les tâches	Compte 2021		Budget 2022		Compte 2022	
	Charges	Revenus	Charges	Revenus	Charges	Revenus
0 Administration générale	41'753'551.17	2'468'488.71	17'882'000.00	1'365'230.00	37'882'642.15	1'899'593.82
1 Ordre et sécurité publics, défense	7'478'819.91	1'909'648.80	8'202'400.00	1'715'000.00	7'746'418.23	2'054'549.32
2 Formation	9'582'086.35	280'250.40	9'501'500.00	707'500.00	8'796'266.82	547'717.68
3 Culture, sports et loisirs, église	14'832'236.16	1'167'719.66	18'104'800.00	1'410'500.00	15'879'177.51	1'552'226.82
4 Santé	1'909'118.80	30'000.00	2'100'600.00	-	1'976'864.03	-
5 Prévoyance sociale	7'989'044.42	2'697'825.57	8'529'000.00	2'260'550.00	9'233'692.15	3'422'476.08
6 Trafic et télécommunications	16'346'042.04	1'559'857.50	17'502'400.00	1'455'000.00	16'734'998.46	1'783'843.13
7 Protection de l'environnement et aménagement du territoire	21'737'602.09	14'223'816.32	22'621'300.00	14'377'000.00	22'968'881.42	15'471'698.98
8 Economie publique	13'361'430.10	12'353'222.60	13'854'000.00	10'682'750.00	14'476'592.54	13'391'170.14
9 Finances et impôts	11'640'735.04	113'001'284.96	11'703'000.00	88'898'500.00	13'183'383.57	113'732'295.04
Total des charges et des revenus	146'630'666.08	149'692'114.52	130'001'000.00	122'872'030.00	148'878'916.88	153'855'571.01
Excédent de charges		-		7'128'970.00		-
Excédent de revenus	3'061'448.44		-		4'976'654.13	

Compte de résultats selon les tâches, charges

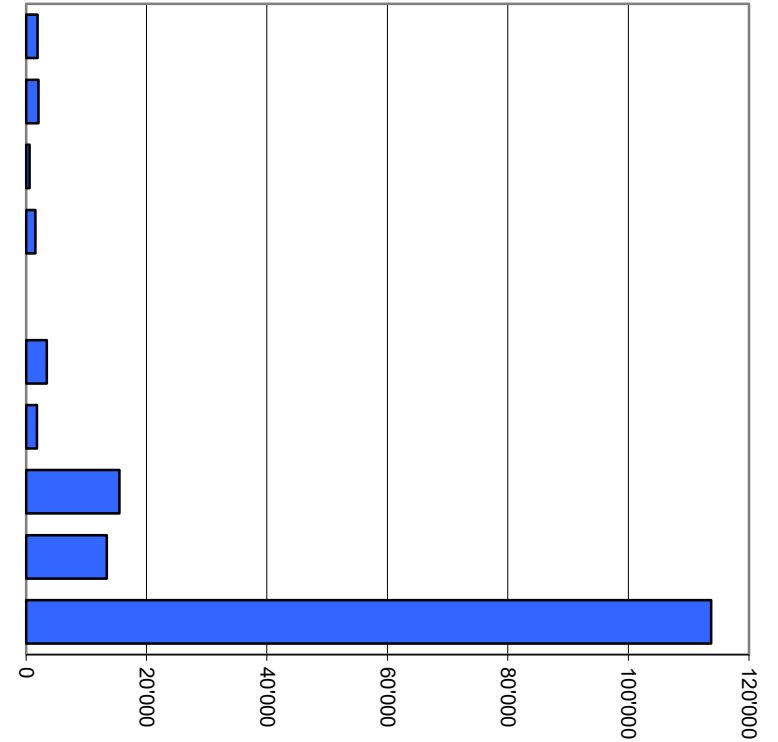
0	Administration générale	25.4%	37'882'642
1	Ordre et sécurité publics, défense	5.2%	7'746'418
2	Formation	5.9%	8'796'267
3	Culture, sports et loisirs, église	10.7%	15'879'178
4	Santé	1.3%	1'976'864
5	Prévoyance sociale	6.2%	9'233'692
6	Trafic et télécommunications	11.2%	16'734'998
7	Protection de l'environnement et aménagement du territoire	15.4%	22'968'881
8	Economie publique	9.7%	14'476'593
9	Finances et impôts	8.9%	13'183'384
Total			148'878'917



Milliers

Compte de résultats selon les tâches, revenus

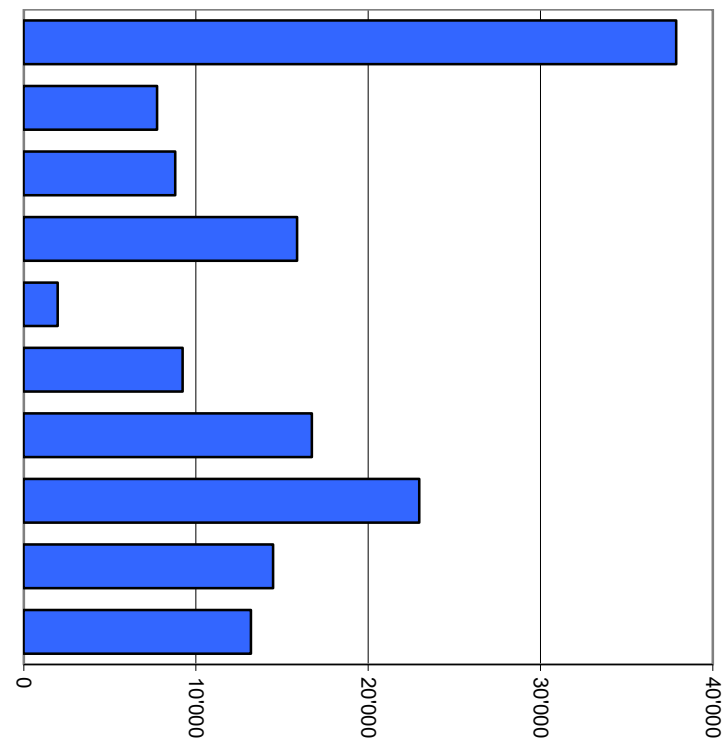
0	Administration générale	1.2%	1'899'594
1	Ordre et sécurité publics, défense	1.3%	2'054'549
2	Formation	0.4%	547'718
3	Culture, sports et loisirs, église	1.0%	1'552'227
4	Santé	0.0%	0
5	Prévoyance sociale	2.2%	3'422'476
6	Trafic et télécommunications	1.2%	1'783'843
7	Protection de l'environnement et aménagement du territoire	10.1%	15'471'699
8	Economie publique	8.7%	13'391'170
9	Finances et impôts	73.9%	113'732'295
Total			153'855'571



Milliers

Compte de résultats selon les tâches, charges

0	Administration générale	25.4%	37'882'642
1	Ordre et sécurité publics, défense	5.2%	7'746'418
2	Formation	5.9%	8'796'267
3	Culture, sports et loisirs, église	10.7%	15'879'178
4	Santé	1.3%	1'976'864
5	Prévoyance sociale	6.2%	9'233'692
6	Trafic et télécommunications	11.2%	16'734'998
7	Protection de l'environnement et aménagement du territoire	15.4%	22'968'881
8	Economie publique	9.7%	14'476'593
9	Finances et impôts	8.9%	13'183'384
Total			148'878'917



Milliers

Compte de résultats selon les natures

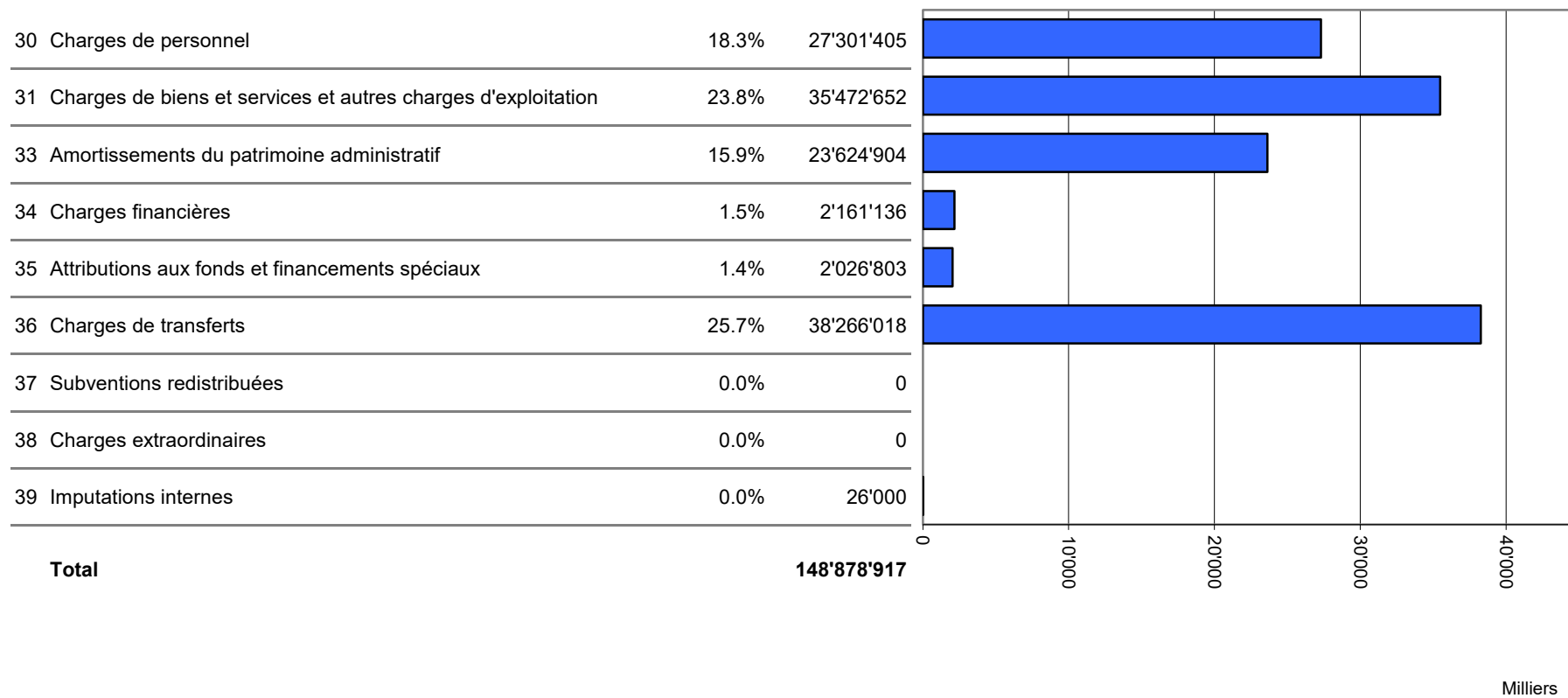
Compte 2021

Budget 2022

Compte 2022

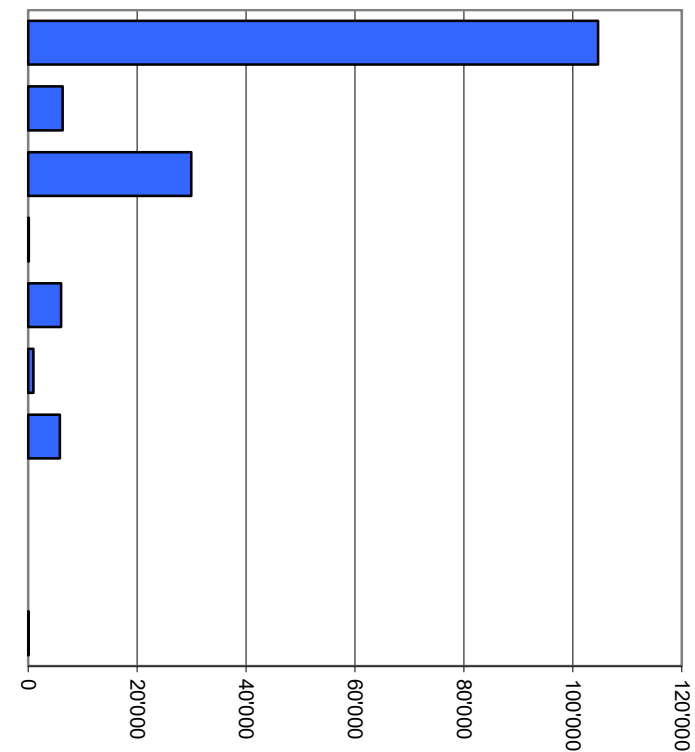
	Compte 2021		Budget 2022		Compte 2022	
	Charges	Revenus	Charges	Revenus	Charges	Revenus
30 Charges de personnel	25'139'561.38		27'169'400.00		27'301'404.59	
31 Charges de biens et services et autres charges d'exploitation	32'618'050.17		35'717'800.00		35'472'651.54	
33 Amortissements du patrimoine administratif	23'898'044.00		25'473'900.00		23'624'903.77	
34 Charges financières	1'615'213.50		839'000.00		2'161'135.58	
35 Attributions aux fonds et financements spéciaux	1'377'910.47		1'476'700.00		2'026'803.00	
36 Charges de transferts	36'955'886.56		39'298'200.00		38'266'018.40	
37 Subventions redistribuées	-		-		-	
38 Charges extraordinaires	25'000'000.00		-		20'000'000.00	
39 Imputations internes	26'000.00		26'000.00		26'000.00	
40 Revenus fiscaux		101'436'329.89		80'733'000.00		104'633'156.07
41 Patentes et concessions		5'696'852.89		5'694'000.00		6'327'357.10
42 Taxes		27'624'875.59		25'335'750.00		29'927'435.97
43 Revenus divers		-		-		120'000.00
44 Revenus financiers		6'151'424.10		5'247'630.00		6'054'033.73
45 Prélèvements sur les fonds et financements spéciaux		187'859.25		294'400.00		953'836.57
46 Revenus de transferts		8'568'772.80		5'541'250.00		5'813'751.57
47 Subventions à redistribuer		-		-		-
48 Revenus extraordinaires		-		-		-
49 Imputations internes		26'000.00		26'000.00		26'000.00
Total des charges et des revenus	146'630'666.08	149'692'114.52	130'001'000.00	122'872'030.00	148'878'916.88	153'855'571.01
Excédent de charges		-		7'128'970.00		-
Excédent de revenus	3'061'448.44		-		4'976'654.13	

Compte de résultats selon les natures, charges



Compte de résultats selon les natures, revenus

40 Revenus fiscaux	68.0%	104'633'156
41 Patentes et concessions	4.1%	6'327'357
42 Taxes	19.5%	29'927'436
43 Revenus divers	0.1%	120'000
44 Revenus financiers	3.9%	6'054'034
45 Prélèvements sur les fonds et financements spéciaux	0.6%	953'837
46 Revenus de transferts	3.8%	5'813'752
47 Subventions à redistribuer	0.0%	0
48 Revenus extraordinaires	0.0%	0
49 Imputations internes	0.0%	26'000
Total		153'855'571

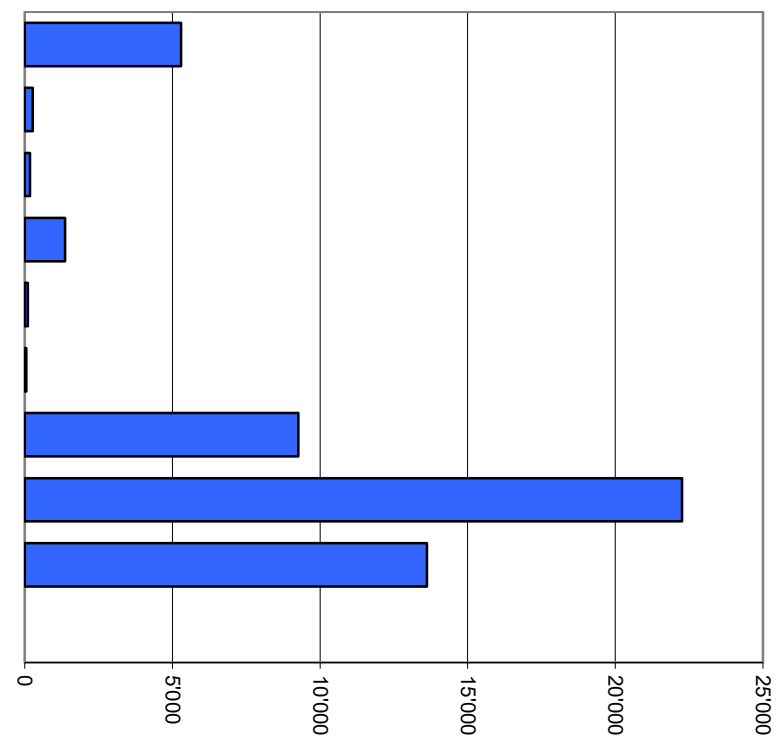


Milliers

Compte des investissements selon les tâches	Compte 2021		Budget 2022		Compte 2022	
	Dépenses	Recettes	Dépenses	Recettes	Dépenses	Recettes
0 Administration générale	6'937'135.79	2'887'065.85	8'401'250.00	-	5'293'361.37	815'785.05
1 Ordre et sécurité publics, défense	459'685.86	-	417'000.00	-	266'366.84	-
2 Formation	224'096.60	-	160'000.00	-	175'000.00	23'010.00
3 Culture, sports et loisirs, église	1'782'886.97	-	1'600'000.00	160'000.00	1'363'436.64	160'000.00
4 Santé	2'071.80	-	55'000.00	-	99'044.40	-
5 Prévoyance sociale	35'353.50	-	41'500.00	-	41'874.09	-
6 Trafic et télécommunications	7'225'799.19	-	9'485'000.00	-	9'257'079.26	-
7 Protection de l'environnement et aménagement du territoire	15'711'465.05	2'185'168.72	22'756'000.00	1'875'000.00	22'256'687.90	2'490'984.34
8 Economie publique	-2'446'303.94	40'200.00	11'570'500.00	-	13'616'885.16	-
9 Finances et impôts	-	-	-	-	-	-
Total des dépenses et des recettes	29'932'190.82	5'112'434.57	54'486'250.00	2'035'000.00	52'369'735.66	3'489'779.39
Excédent de dépenses		24'819'756.25		52'451'250.00		48'879'956.27
Excédent de recettes	-		-		-	

Compte des investissements selon les tâches, dépenses

0	Administration générale	10.1%	5'293'361
1	Ordre et sécurité publics, défense	0.5%	266'367
2	Formation	0.3%	175'000
3	Culture, sports et loisirs, église	2.6%	1'363'437
4	Santé	0.2%	99'044
5	Prévoyance sociale	0.1%	41'874
6	Trafic et télécommunications	17.7%	9'257'079
7	Protection de l'environnement et aménagement du territoire	42.5%	22'256'688
8	Economie publique	26.0%	13'616'885
9	Finances et impôts	0.0%	0
Total			52'369'736



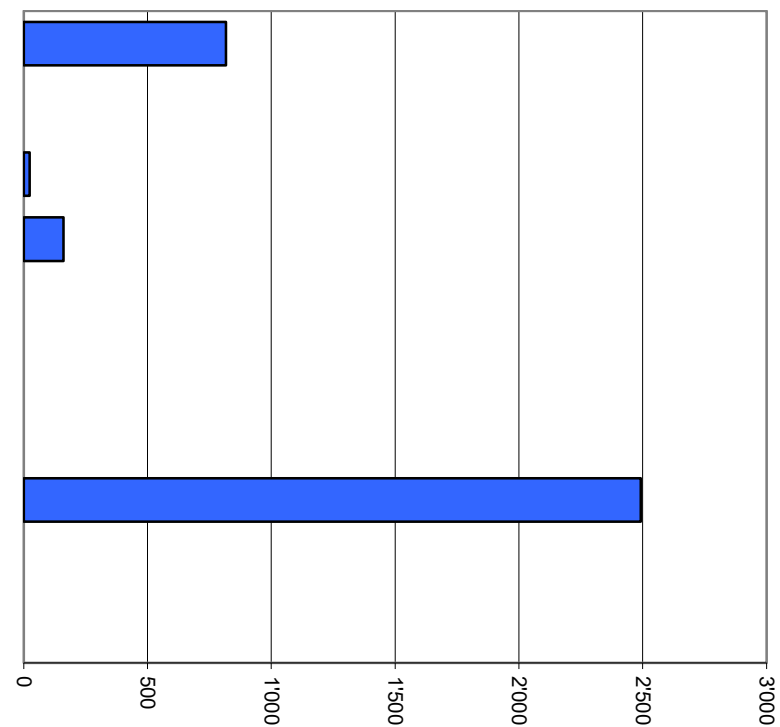
Milliers

Compte des investissements selon les tâches, recettes

0	Administration générale	23.4%	815'785
1	Ordre et sécurité publics, défense	0.0%	0
2	Formation	0.7%	23'010
3	Culture, sports et loisirs, église	4.6%	160'000
4	Santé	0.0%	0
5	Prévoyance sociale	0.0%	0
6	Trafic et télécommunications	0.0%	0
7	Protection de l'environnement et aménagement du territoire	71.4%	2'490'984
8	Economie publique	0.0%	0
9	Finances et impôts	0.0%	0

Total

3'489'779



Milliers

Compte des investissements selon les natures	Compte 2021		Budget 2022		Compte 2022	
	Dépenses	Recettes	Dépenses	Recettes	Dépenses	Recettes
50 Immobilisations corporelles	22'008'362.32		41'307'750.00		38'149'376.45	
51 Investissements pour le compte de tiers	-		-		-	
52 Immobilisations incorporelles	1'879'402.86		2'250'000.00		1'964'905.15	
54 Prêts	3'585'000.00		8'800'000.00		10'015'000.00	
55 Participations et capital social	1'552'000.00		1'130'000.00		1'195'000.00	
56 Propres subventions d'investissement	907'425.64		998'500.00		1'045'454.06	
57 Subventions d'investissement redistribuées	-		-		-	
60 Transferts au patrimoine financier		131'091.85		-		479'624.30
61 Remboursements		-		-		-
62 Transferts d'immobilisations incorporelles		-		-		-
63 Subventions d'investissement acquises		4'412'142.72		2'035'000.00		2'847'214.34
64 Remboursement de prêts		15'000.00		-		161'200.00
65 Transferts de participations		554'200.00		-		1'740.75
66 Remboursement de subventions d'investissement propres		-		-		-
67 Subventions d'investissement à redistribuer		-		-		-
Total des dépenses et des recettes	29'932'190.82	5'112'434.57	54'486'250.00	2'035'000.00	52'369'735.66	3'489'779.39
Excédent de dépenses		24'819'756.25		52'451'250.00		48'879'956.27
Excédent de recettes	-		-		-	

Tableau des crédits d'engagements et complémentaires utilisés et encore disponibles conseil général

Compte	Libellé, ouvrage	Crédit initial		Crédit complémentaire				Crédit global	Crédit utilisé	Crédit disponible	Crédit valable jusqu'en	
		Montant investissement	Organe compétent : décision du		Montant	Conseil Municipal décision du :	Montant					Conseil Général décision du :
			Conseil Municipal	Conseil Général								
0220.5000.01/5550.03	Parcelles Mayens-de-Bruson					13'640'000.00	07.10.2020	13'640'000	13'640'000	0	07.10.2028	
029.5040.40	Centre sportif Verbier	44'800'000		12.09.2011		13'478'000.00	12.06.2019	58'278'000	30'537'020	27'740'980	12.06.2027	
029.5040.18	Ecole de Versegères	18'000'000		17.12.2014		1'100'000	23.11.2016	19'100'000				
						2'500'000	07.10.2020	21'600'000	21'600'053	-53	06.10.2028	
710-720.5030.11/14	Aqueduc-Louvie La Chaux	20'500'000		17.12.2017				20'500'000	2'420'904	18'079'096	16.12.2025	
7790-730.5040.85	Nouvelle déchetterie	4'900'000		09.06.2020		1'600'000.00	23.11.2022	6'500'000	6'497'489	2'511	23.11.2030	
8713.5440.02	Turbinage RIVGO	8'000'000		11.12.2019				8'000'000	4'668'518	3'331'482	10.12.2027	
790.5290.18	Etudes Curala	3'000'000		02.12.2020				3'000'000	1'000'000	2'000'000	02.12.2028	
790.5290.65	Parking St-Marc	600'000		02.12.2020				600'000	600'000	0	02.12.2028	
873.5440.01	Développement du CAD	20'000'000		02.12.2020				20'000'000	7'500'000	12'500'000	02.12.2028	

Les crédits d'engagements de la compétence de l'exécutif ne figurent pas dans ce tableau.

Tableau des crédits budgétaires et supplémentaires conseil général

Lco, art. 30 al. 1 lit. b) et OGFCo, art. 83 et 84

Compte	Libellé, ouvrage	Budget ordinaire	Crédit supplémentaire	Total budget	Compte	Ecart en %	Ecart en francs	Date décision
	<u>Crédit budgétaire</u>							
0222.5060.64	Acquisition des vaches d'Etiez	0	91'250	91'250	91'250	n/a	-91'250	25.10.2022
	<u>Crédits supplémentaires</u>							
0221.3113.02	Coûts IT Redevances d'utilisation	390'000	150'000	540'000	593'726	152%	-53'726	
0221.3130.06	Coûts IT Prestations de tiers	300'000	200'000	500'000	544'938	182%	-44'938	
	Total crédit complémentaire	690'000	350'000	1'040'000	1'138'664	165.02%	-98'664	25.10.2022

Les dépassements de crédit budgétaire inférieurs à 50'000 ne figurent pas dans ce tableau.

Les dépassements de crédit budgétaire inférieurs à 10 % ne figurent pas dans ce tableau.

Les dépassements de crédit budgétaire concernant des dépenses liées ne figurent pas dans ce tableau.

0. Administration générale

Conseiller/ère responsable :

01 Législatif et exécutif

Christophe Maret

011 Législatif 34

012 Exécutif 34

02 Services généraux

Christophe Maret, Fabien Sauthier

0220 Administration générale 35

0221 Informatique 37

029 Bâtiments - Edilité et Urbanisme 39

Compte	Libellé	Comptes 2022		Budgets 2022		Comptes 2021	
		Charges	Produits	Charges	Produits	Charges	Produits
0	ADMINISTRATION GÉNÉRALE	37'882'642.15	1'899'593.82	17'882'000	1'365'230	41'753'551.17	2'468'488.71
01	LÉGISLATIF ET EXÉCUTIF	323'470.85	72'479.90	421'600	65'000	415'499.58	62'401.80
011	LÉGISLATIF	105'095.90		174'600		155'638.05	
011.30	Charges de personnel	91'514.95		141'600		120'729.15	
011.300	Autorités et commissions	89'650.00		135'000		116'659.40	
011.3000	Traitements des autorités et juges	13'650.00		70'000		116'659.40	
011.3001	Paiements à des membres des autorités et des commissions	76'000.00		65'000			
011.305	Cotisations patronales	1'864.95		6'600		4'069.75	
011.3050	Cotisations AVS, AI, APG, AC de l'employeur, frais administratifs	1'212.40		4'600		2'736.95	
011.3053	Cotisations de l'employeur aux assurances-accidents	91.95				126.40	
011.3054	Cotisations allocations familiales	515.70		2'000		1'164.65	
011.3055	Cotisations indemnités journalières en cas de maladie	44.90				41.75	
011.31	Charges de biens et services et autres charges d'exploitation	13'580.95		33'000		34'908.90	
011.310	Charges de matières et de marchandises	12'158.55		29'000		25'322.25	
011.3100	Matériel de bureau	12'158.55		29'000		25'322.25	
011.313	Prestations de service et honoraires	1'422.40		2'000		1'086.65	
011.3130	Prestations de services de tiers	1'422.40		2'000		1'086.65	
011.317	Dédommagements			2'000		8'500.00	
011.3170	Frais de déplacement et autres frais			2'000		8'500.00	
012	EXÉCUTIF	218'374.95	72'479.90	247'000	65'000	259'861.53	62'401.80
012.30	Charges de personnel	57'549.00		69'500		57'601.80	
012.300	Autorités et commissions	48'000.00		58'000		48'000.00	
012.3000	Traitements des autorités et juges	48'000.00		58'000		48'000.00	
012.305	Cotisations patronales	9'549.00		11'500		9'601.80	
012.3050	Cotisations AVS, AI, APG, AC de l'employeur, frais administratifs	3'158.40		3'800		3'158.40	
012.3052	Cotisations de l'employeur aux caisses de pension	3'312.00		4'000		3'312.00	
012.3053	Cotisations de l'employeur aux assurances-accidents	1'034.40		1'300		1'086.60	
012.3054	Cotisations allocations familiales	1'343.40		1'600		1'344.00	
012.3055	Cotisations indemnités journalières en cas de maladie	700.80		800		700.80	
012.31	Charges de biens et services et autres charges d'exploitation	160'825.95		177'500		202'259.73	
012.310	Charges de matières et de marchandises	4'150.80		12'500		2'221.10	
012.3100	Matériel de bureau	1'846.05		12'500			
012.3102	Imprimés, publications	2'304.75				2'221.10	

Compte	Libellé	Comptes 2022		Budgets 2022		Comptes 2021	
		Charges	Produits	Charges	Produits	Charges	Produits
012.313	Prestations de service et honoraires	103'070.25		100'000		160'963.63	
012.3130	Prestations de services de tiers	103'070.25		100'000		160'963.63	
012.317	Dédommagements	4'800.00		10'000		7'270.00	
012.3170	Frais de déplacement et autres frais	4'800.00		10'000		7'270.00	
012.319	Diverses charges d'exploitation	48'804.90		55'000		31'805.00	
012.3199	Autres charges d'exploitation	48'804.90		55'000		31'805.00	
012.42	Taxes et redevances		72'479.90		65'000		62'401.80
012.426	Remboursements		72'479.90		65'000		62'401.80
012.4260	Remboursements de tiers		72'479.90		65'000		62'401.80
02	SERVICES GÉNÉRAUX	37'559'171.30	1'827'113.92	17'460'400	1'300'230	41'338'051.59	2'406'086.91
022	SERVICES GÉNÉRAUX	31'494'077.48	881'135.55	11'291'200	590'000	36'232'824.42	1'552'091.11
0220	ADM. DES FINANCES ET CONTRIBUTIONS	28'315'179.52	865'013.95	8'268'600	586'000	34'902'113.67	1'542'923.37
0220.30	Charges de personnel	3'171'583.99		2'984'600		4'173'963.10	
0220.300	Autorités et commissions	93'999.90		109'600		93'999.90	
0220.3000	Traitements des autorités et juges	93'999.90		109'600		93'999.90	
0220.301	Salaires du personnel administratif et d'exploitation	2'526'186.19		2'351'100		3'219'560.45	
0220.3010	Traitements du personnel administratif et d'exploitation	2'526'186.19		2'351'100		3'219'560.45	
0220.304	Allocations					160.00	
0220.3049	Autres allocations					160.00	
0220.305	Cotisations patronales	543'720.50		518'900		826'503.70	
0220.3050	Cotisations AVS, AI, APG, AC de l'employeur, frais administratifs	168'507.80		161'200		212'029.10	
0220.3052	Cotisations de l'employeur aux caisses de pension	216'290.25		197'500		408'632.30	
0220.3053	Cotisations de l'employeur aux assurances-accidents	49'736.95		55'500		68'309.85	
0220.3054	Cotisations allocations familiales	72'000.05		68'900		90'649.00	
0220.3055	Cotisations indemnités journalières en cas de maladie	37'185.45		35'800		46'883.45	
0220.309	Autres charges de personnel	7'677.40		5'000		33'739.05	
0220.3090	Formation et perfectionnement du personnel	7'677.40		5'000		33'739.05	
0220.31	Charges de biens et services et autres charges d'exploitation	1'664'149.31		1'856'500		2'115'200.56	
0220.310	Charges de matières et de marchandises	48'470.05		120'000		205'616.40	
0220.3100	Matériel de bureau	48'470.05		120'000		94'395.50	
0220.3102	Imprimés, publications					110'463.90	
0220.3103	Littérature spécialisée, magazines					757.00	
0220.311	Immobilisations ne pouvant être portées à l'actif	59'707.55		85'000		128'174.72	

Compte	Libellé	Comptes 2022		Budgets 2022		Comptes 2021	
		Charges	Produits	Charges	Produits	Charges	Produits
0220.3110	Meubles et appareils de bureau	55'471.45		55'000		107'238.67	
0220.3113	Matériel informatique	4'236.10		30'000		20'936.05	
0220.313	Prestations de service et honoraires	1'438'387.05		1'540'000		1'655'010.96	
0220.3130	Prestations de services de tiers	571'489.16		580'000		558'695.11	
0220.3132	Honoraires de conseillers externes, experts, spécialistes, etc.	114'747.00		240'000		368'542.00	
0220.3134	Primes d'assurance de choses	275'483.89		220'000		246'849.65	
0220.3137	Impôts et taxes	476'667.00		500'000		480'924.20	
0220.315	Entretien des biens meubles et immobilisations incorporelles	4'112.30		6'500			
0220.3150	Entretien de meubles et d'appareils de bureau	4'112.30		6'500			
0220.316	Loyers, leasing, baux à ferme, frais d'utilisation	36'600.00		40'000		36'600.00	
0220.3160	Loyers et fermages des biens-fonds	36'600.00		40'000		36'600.00	
0220.317	Dédommagements	45'725.90		40'000		58'414.30	
0220.3170	Frais de déplacement et autres frais	45'725.90		40'000		58'414.30	
0220.318	Réévaluations sur créances	3'439.46		10'000		7'502.43	
0220.3181	Pertes sur créances effectives	3'439.46		10'000		7'502.43	
0220.319	Diverses charges d'exploitation	27'707.00		15'000		23'881.75	
0220.3199	Autres charges d'exploitation	27'707.00		15'000		23'881.75	
0220.33	Amortissements du patrimoine administratif	2'530'046.22		2'614'600		2'689'750.01	
0220.330	Amortissements Immobilisations corporelles PA	2'485'777.42		2'614'600		2'631'809.61	
0220.3300	Amortissements planifiés, terrains bâtis PA	2'485'777.42		2'614'600		2'631'809.61	
0220.332	Amortissements des immobilisations incorporelles PA	44'268.80				57'940.40	
0220.3320	Amortissements planifiés, immobilisations incorporelles	44'268.80				57'940.40	
0220.35	Attributions aux fonds et financements spéciaux	130'000.00					
0220.351	Attributions aux fonds et financements spéciaux enregistrées sous Capital Propre	130'000.00					
0220.3510	Attributions aux financements spéciaux enregistrés comme capitaux propres	130'000.00					
0220.36	Charges de transferts	819'400.00		812'900		923'200.00	
0220.363	Subventions à des collectivités publiques et à des tiers					20'000.00	
0220.3631	Subventions aux cantons et aux concordats					20'000.00	
0220.366	Amortissement, subvention d'investissement	819'400.00		812'900		903'200.00	
0220.3660	Amortissement, subvention d'investissement	819'400.00		812'900		903'200.00	
0220.38	Charges extraordinaires	20'000'000.00				25'000'000.00	
0220.389	Attributions au capital propre	20'000'000.00				25'000'000.00	
0220.3894	Attributions à la réserve de politique budgétaire	20'000'000.00				25'000'000.00	

Compte	Libellé	Comptes 2022		Budgets 2022		Comptes 2021	
		Charges	Produits	Charges	Produits	Charges	Produits
0220.42	Taxes et redevances		563'955.95		410'000		1'374'319.97
0220.426	Remboursements		557'155.95		400'000		345'090.97
0220.4260	Remboursements de tiers		557'155.95		400'000		345'090.97
0220.427	Amendes		6'800.00		10'000		1'029'229.00
0220.4270	Amendes		6'800.00		10'000		1'029'229.00
0220.43	Revenus divers		120'000.00				
0220.430	Revenus d'exploitation divers		120'000.00				
0220.4309	Autres revenus d'exploitation		120'000.00				
0220.45	Prélèvements sur les fonds et financements spéciaux		10'984.00		20'000		1'718.40
0220.450	Prélèvements sur les fonds et financements spéciaux		10'000.00				
0220.4501.00	Prélèvement provenant de fonds des capitaux de tiers		10'000.00				
0220.451	Prélèvements sur les fonds et financements spéciaux sous Capital propre		984.00		20'000		1'718.40
0220.4510	Prélèvements sur les financements spéciaux enregistrés comme capitaux propres		984.00		20'000		1'718.40
0220.46	Revenus de transferts		144'074.00		130'000		140'885.00
0220.461	Dédommagements des collectivités publiques		144'074.00		130'000		140'885.00
0220.4611	Dédommagements des cantons et des concordats		144'074.00		130'000		140'885.00
0220.49	Imputations internes		26'000.00		26'000		26'000.00
0220.493	Frais administratifs et d'exploitation		26'000.00		26'000		26'000.00
0220.4930	Imputations internes pour frais administratifs et d'exploitation		26'000.00		26'000		26'000.00
0221	INFORMATIQUE	1'750'275.60	4'000.00	1'575'700	4'000	1'330'710.75	9'167.74
0221.30	Charges de personnel	278'107.40		233'900		29'637.45	
0221.301	Salaires du personnel administratif et d'exploitation	203'071.85		184'400			
0221.3010	Traitements du personnel administratif et d'exploitation	203'071.85		184'400			
0221.303	Travailleurs temporaires	35'687.75				27'106.50	
0221.3030	Travailleurs temporaires	35'687.75				27'106.50	
0221.305	Cotisations patronales	38'267.80		39'500			
0221.3050	Cotisations AVS, AI, APG, AC de l'employeur, frais administratifs	11'694.60		12'000			
0221.3052	Cotisations de l'employeur aux caisses de pension	15'244.45		15'400			
0221.3053	Cotisations de l'employeur aux assurances-accidents	3'747.70		4'200			
0221.3054	Cotisations allocations familiales	4'982.25		5'200			
0221.3055	Cotisations indemnités journalières en cas de maladie	2'598.80		2'700			
0221.309	Autres charges de personnel	1'080.00		10'000		2'530.95	

Compte	Libellé	Comptes 2022		Budgets 2022		Comptes 2021	
		Charges	Produits	Charges	Produits	Charges	Produits
0221.3090	Formation et perfectionnement du personnel	1'080.00		10'000		2'530.95	
0221.31	Charges de biens et services et autres charges d'exploitation	1'372'168.20		1'240'000		1'168'865.90	
0221.310	Charges de matières et de marchandises					2'201.70	
0221.3100	Matériel de bureau					2'201.70	
0221.311	Immobilisations ne pouvant être portées à l'actif	593'726.05		540'000		633'243.60	
0221.3110	Meubles et appareils de bureau					29'275.15	
0221.3113	Matériel informatique	593'726.05		540'000		603'968.45	
0221.313	Prestations de service et honoraires	691'996.96		650'000		425'080.54	
0221.3130	Prestations de services de tiers	549'529.34		500'000		415'964.39	
0221.3132	Honoraires de conseillers externes, experts, spécialistes, etc.	142'467.62		150'000			
0221.3133	Charges d'utilisation pour l'informatique					9'116.15	
0221.315	Entretien des biens meubles et immobilisations incorporelles	81'094.89		50'000		108'340.06	
0221.3153	Entretien de matériel informatique	81'094.89		50'000		108'340.06	
0221.317	Dédommagements	5'350.30					
0221.3170	Frais de déplacement et autres frais	5'350.30					
0221.33	Amortissements du patrimoine administratif	100'000.00		101'800		132'207.40	
0221.330	Amortissements Immobilisations corporelles PA	38'200.00		101'800		58'605.50	
0221.3300	Amortissements planifiés, terrains bâtis PA	38'200.00		101'800		58'605.50	
0221.332	Amortissements des immobilisations incorporelles PA	61'800.00				73'601.90	
0221.3320	Amortissements planifiés, immobilisations incorporelles	61'800.00				73'601.90	
0221.42	Taxes et redevances		4'000.00		4'000		9'167.74
0221.426	Remboursements		4'000.00		4'000		9'167.74
0221.4260	Remboursements de tiers		4'000.00		4'000		9'167.74
0222	ETAT-MAJOR	1'428'622.36	12'121.60	1'446'900			
0222.30	Charges de personnel	946'067.00		899'900			
0222.301	Salaires du personnel administratif et d'exploitation	781'497.00		716'700			
0222.3010	Traitements du personnel administratif et d'exploitation	781'497.00		716'700			
0222.305	Cotisations patronales	146'261.25		153'200			
0222.3050	Cotisations AVS, AI, APG, AC de l'employeur, frais administratifs	51'106.70		47'000			
0222.3052	Cotisations de l'employeur aux caisses de pension	49'061.20		59'400			
0222.3053	Cotisations de l'employeur aux assurances-accidents	12'808.75		16'200			
0222.3054	Cotisations allocations familiales	21'874.40		20'100			
0222.3055	Cotisations indemnités journalières en cas de maladie	11'410.20		10'500			
0222.309	Autres charges de personnel	18'308.75		30'000			

Compte	Libellé	Comptes 2022		Budgets 2022		Comptes 2021	
		Charges	Produits	Charges	Produits	Charges	Produits
0222.3090	Formation et perfectionnement du personnel	18'308.75		30'000			
0222.31	Charges de biens et services et autres charges d'exploitation	450'605.36		547'000			
0222.310	Charges de matières et de marchandises	90'443.20		65'000			
0222.3100	Matériel de bureau	856.10					
0222.3102	Imprimés, publications	88'289.10		50'000			
0222.3103	Littérature spécialisée, magazines	1'298.00		15'000			
0222.311	Immobilisations ne pouvant être portées à l'actif	10'081.75		10'000			
0222.3113	Matériel informatique	10'081.75		10'000			
0222.313	Prestations de service et honoraires	329'295.61		472'000			
0222.3130	Prestations de services de tiers	197'737.85		300'000			
0222.3132	Honoraires de conseillers externes, experts, spécialistes, etc.	131'557.76		172'000			
0222.317	Dédommagements	20'734.80					
0222.3170	Frais de déplacement et autres frais	20'734.80					
0222.319	Diverses charges d'exploitation	50.00					
0222.3199	Autres charges d'exploitation	50.00					
0222.33	Amortissements du patrimoine administratif	31'950.00					
0222.330	Amortissements Immobilisations corporelles PA	31'950.00					
0222.3300	Amortissements planifiés, terrains bâtis PA	31'950.00					
0222.42	Taxes et redevances		12'121.60				
0222.426	Remboursements		12'121.60				
0222.4260	Remboursements de tiers		12'121.60				
029	BÂTIMENTS - EDILITÉ ET URBANISME	6'065'093.82	945'978.37	6'169'200	710'230	5'105'227.17	853'995.80
029.30	Charges de personnel	3'007'656.40		2'995'200		2'520'497.05	
029.300	Autorités et commissions	23'200.00		29'200		19'200.00	
029.3000	Traitements des autorités et juges	23'200.00		29'200		19'200.00	
029.301	Salaires du personnel administratif et d'exploitation	2'402'895.06		2'376'300		1'998'188.60	
029.3010	Traitements du personnel administratif et d'exploitation	2'402'895.06		2'376'300		1'998'188.60	
029.303	Travailleurs temporaires	28'041.85		30'000		17'663.85	
029.3030	Travailleurs temporaires	28'041.85		30'000		17'663.85	
029.305	Cotisations patronales	533'835.50		557'200		477'248.30	
029.3050	Cotisations AVS, AI, APG, AC de l'employeur, frais administratifs	152'860.68		156'800		126'033.45	
029.3052	Cotisations de l'employeur aux caisses de pension	201'151.87		194'900		185'767.05	
029.3053	Cotisations de l'employeur aux assurances-accidents	80'546.30		104'500		84'178.00	
029.3054	Cotisations allocations familiales	65'023.67		66'500		53'629.70	

Compte	Libellé	Comptes 2022		Budgets 2022		Comptes 2021	
		Charges	Produits	Charges	Produits	Charges	Produits
029.3055	Cotisations indemnités journalières en cas de maladie	34'252.98		34'500		27'640.10	
029.309	Autres charges de personnel	19'683.99		2'500		8'196.30	
029.3099	Autres charges de personnel	19'683.99		2'500		8'196.30	
029.31	Charges de biens et services et autres charges d'exploitation	3'027'437.42		3'174'000		2'554'730.48	
029.310	Charges de matières et de marchandises	137'087.53		115'000		53'061.34	
029.3100	Matériel de bureau	10'957.76		5'000		5'392.98	
029.3101	Matériel d'exploitation, fournitures	126'129.77		110'000		47'668.36	
029.311	Immobilisations ne pouvant être portées à l'actif	28'628.03		67'000		56'289.84	
029.3111	Machines, appareils et véhicules	14'181.47		20'000		20'983.15	
029.3112	Vêtements, linge, rideaux	5'096.59		20'000		25'898.59	
029.3113	Matériel informatique	9'349.97		27'000		9'408.10	
029.312	Alimentation et élimination, Bien-fonds, PA	1'186'131.01		1'322'000		1'255'708.15	
029.3120	Alimentation et élimination, biens-fonds PA	1'186'131.01		1'322'000		1'255'708.15	
029.313	Prestations de service et honoraires	10'386.40		9'500		14'509.29	
029.3130	Prestations de services de tiers	10'386.40		9'500		14'043.29	
029.3132	Honoraires de conseillers externes, experts, spécialistes, etc.					466.00	
029.314	Gros entretien et entretien courant	1'409'622.80		1'503'000		1'021'998.76	
029.3144	Entretien des terrains bâtis et bâtiments	1'409'622.80		1'503'000		1'021'998.76	
029.316	Loyers, leasing, baux à ferme, frais d'utilisation	230'000.00		132'500		130'000.00	
029.3160	Loyers et fermages des biens-fonds	230'000.00		132'500		130'000.00	
029.317	Dédommagements	25'581.65		25'000		23'163.10	
029.3170	Frais de déplacement et autres frais	25'581.65		25'000		23'163.10	
029.35	Attributions aux fonds et financements spéciaux	30'000.00				29'999.64	
029.350	Attributions aux financements spéciaux	30'000.00				29'999.64	
029.3500	Attributions aux fonds enregistrés comme capitaux de tiers	30'000.00				29'999.64	
029.42	Taxes et redevances		109'590.87				96'916.25
029.424	Taxes d'utilisation et prestations de service		2'555.00				2'801.85
029.4240	Taxes d'utilisation et prestations de service		2'555.00				2'801.85
029.426	Remboursements		107'035.87				94'114.40
029.4260	Remboursements de tiers		107'035.87				94'114.40
029.44	Revenus financiers		836'387.50		710'230		757'079.55
029.447	Produit des immeubles PA		836'387.50		710'230		757'079.55
029.4470	Loyers et fermages, biens-fonds PA		836'387.50		710'230		757'079.55

1. Ordres et sécurité publique, défense

Conseiller/ère responsable :

11 Sécurité publique		Anne Bühler
111 Police	42	
12 Justice		Bruno Moulin
120 Juge de commune	43	
122 Autorité de protection de l'enfant et de l'adulte	44	
14 Questions juridiques		Bruno Moulin
1400 Cadastre	44	
1401 Office de la population	45	
15 Feu et sécurité		Anne Bühler
1500 Service du feu	46	
1501 Service de sécurité	47	
16 Défense		Anne Bühler
161 Stand de tir	48	
1162 Protection civile	48	

Compte	Libellé	Comptes 2022		Budgets 2022		Comptes 2021	
		Charges	Produits	Charges	Produits	Charges	Produits
1	ORDRES ET SÉCURITÉS PUBLICS, DÉFENSE	7'746'418.23	2'054'549.32	8'202'400	1'715'000	7'478'819.91	1'909'648.80
11	SÉCURITÉ PUBLIQUE	3'790'983.45	1'281'482.20	3'755'100	1'100'000	3'522'621.22	1'112'815.92
111	POLICE	3'790'983.45	1'281'482.20	3'755'100	1'100'000	3'522'621.22	1'112'815.92
111.30	Charges de personnel	2'790'252.01		2'565'000		2'617'316.30	
111.300	Autorités et commissions	21'345.00		23'300		21'225.00	
111.3000	Traitements des autorités et juges	21'345.00		23'300		21'225.00	
111.301	Salaires du personnel administratif et d'exploitation	2'249'000.40		2'049'900		2'140'588.15	
111.3010	Traitements du personnel administratif et d'exploitation	2'249'000.40		2'049'900		2'140'588.15	
111.305	Cotisations patronales	433'496.76		441'800		445'398.60	
111.3050	Cotisations AVS, AI, APG, AC de l'employeur, frais administratifs	142'337.61		135'500		140'551.80	
111.3052	Cotisations de l'employeur aux caisses de pension	153'127.05		171'700		162'608.10	
111.3053	Cotisations de l'employeur aux assurances-accidents	45'902.40		47'300		51'242.65	
111.3054	Cotisations allocations familiales	60'547.50		57'400		59'809.35	
111.3055	Cotisations indemnités journalières en cas de maladie	31'582.20		29'900		31'186.70	
111.309	Autres charges de personnel	86'409.85		50'000		10'104.55	
111.3090	Formation et perfectionnement du personnel	86'409.85		50'000		10'104.55	
111.31	Charges de biens et services et autres charges d'exploitation	726'727.98		872'000		586'067.80	
111.310	Charges de matières et de marchandises	69'448.19		65'000		35'246.33	
111.3100	Matériel de bureau	36'827.34		35'000		11'838.38	
111.3101	Matériel d'exploitation, fournitures	32'620.85		30'000		23'407.95	
111.311	Immobilisations ne pouvant être portées à l'actif	72'792.62		85'000		67'014.25	
111.3110	Meubles et appareils de bureau			5'000		319.90	
111.3111	Machines, appareils et véhicules	23'440.19		50'000		35'820.45	
111.3112	Vêtements, linge, rideaux	49'352.43		30'000		30'873.90	
111.313	Prestations de service et honoraires	322'277.74		474'000		243'610.98	
111.3130	Prestations de services de tiers	322'277.74		472'500		243'610.98	
111.3134	Primes d'assurance de choses			1'500			
111.315	Entretien des biens meubles et immobilisations incorporelles	207'495.58		197'000		191'228.09	
111.3151	Entretien de machines, appareils, véhicules et outils	207'495.58		197'000		191'228.09	
111.317	Dédommagements	54'513.85		50'000		48'768.15	
111.3170	Frais de déplacement et autres frais	54'513.85		50'000		48'768.15	
111.319	Diverses charges d'exploitation	200.00		1'000		200.00	
111.3199	Autres charges d'exploitation	200.00		1'000		200.00	

Compte	Libellé	Comptes 2022		Budgets 2022		Comptes 2021	
		Charges	Produits	Charges	Produits	Charges	Produits
111.33	Amortissements du patrimoine administratif	259'219.76		318'100		307'887.42	
111.330 111.3300	Amortissements Immobilisations corporelles PA Amortissements planifiés, terrains bâtis PA	259'219.76 259'219.76		318'100 318'100		307'887.42 307'887.42	
111.35	Attributions aux fonds et financements spéciaux	860.50				2'977.40	
111.350 111.3500	Attributions aux financements spéciaux Attributions aux fonds enregistrés comme capitaux de tiers	860.50 860.50				2'977.40 2'977.40	
111.36	Charges de transferts	13'923.20				8'372.30	
111.361 111.3611	Dédommagements à des collectivités publiques Dédommagements aux cantons et aux concordats	13'923.20 13'923.20				8'372.30 8'372.30	
111.42	Taxes et redevances		969'768.45		870'000		820'205.92
111.424 111.4240	Taxes d'utilisation et prestations de service Taxes d'utilisation et prestations de service		680'907.85 680'907.85		645'000 645'000		645'441.55 645'441.55
111.426 111.4260	Remboursements Remboursements de tiers		116'065.70 116'065.70		30'000 30'000		23'159.80 23'159.80
111.427 111.4270	Amendes Amendes		172'794.90 172'794.90		195'000 195'000		151'604.57 151'604.57
111.46	Revenus de transferts		311'713.75		230'000		292'610.00
111.463 111.4632	Subventions de collectivités publiques et de tiers Subventions des communes et des associations de communes		311'713.75 311'713.75		230'000 230'000		292'610.00 292'610.00
12	JUSTICE	283'414.39	19'336.09	303'100	25'000	290'417.30	18'852.56
120	JUGE DE COMMUNE	31'928.50	19'336.09	43'100	25'000	24'305.65	18'852.56
120.30	Charges de personnel	19'209.10		27'400		16'771.30	
120.300 120.3000	Autorités et commissions Traitements des autorités et juges	17'725.00 17'725.00		25'000 25'000		15'225.00 15'225.00	
120.305 120.3050 120.3053 120.3054	Cotisations patronales Cotisations AVS, AI, APG, AC de l'employeur, frais administratifs Cotisations de l'employeur aux assurances-accidents Cotisations allocations familiales	1'484.10 958.20 118.25 407.65		2'400 1'700 700		1'546.30 1'001.85 118.15 426.30	
120.31	Charges de biens et services et autres charges d'exploitation	7'690.35		12'200		2'482.00	
120.313 120.3130	Prestations de service et honoraires Prestations de services de tiers	7'690.35 7'690.35		10'000 10'000		2'482.00 2'482.00	

Compte	Libellé	Comptes 2022		Budgets 2022		Comptes 2021	
		Charges	Produits	Charges	Produits	Charges	Produits
120.317	Dédommagements			2'200			
120.3170	Frais de déplacement et autres frais			2'200			
120.36	Charges de transferts	5'029.05		3'500		5'052.35	
120.363	Subventions à des collectivités publiques et à des tiers	5'029.05		3'500		5'052.35	
120.3632	Subventions aux communes et aux associations de communes	5'029.05		3'500		5'052.35	
120.42	Taxes et redevances		19'336.09		25'000		18'852.56
120.421	Emoluments pour actes administratifs		19'336.09		25'000		18'852.56
120.4210	Emoluments administratifs		19'336.09		25'000		18'852.56
122	AUTORITÉ DE PROTECTION DE L'ENFANT ET DE L'ADULTE	251'485.89		260'000		266'111.65	
122.31	Charges de biens et services et autres charges d'exploitation			20'000		19'305.00	
122.313	Prestations de service et honoraires			20'000		19'305.00	
122.3130	Prestations de services de tiers			20'000		19'305.00	
122.36	Charges de transferts	251'485.89		240'000		246'806.65	
122.363	Subventions à des collectivités publiques et à des tiers	251'485.89		240'000		246'806.65	
122.3632	Subventions aux communes et aux associations de communes	251'485.89		240'000		246'806.65	
14	QUESTIONS JURIDIQUES	1'358'716.66	522'480.68	1'347'200	420'000	1'275'942.54	476'764.58
140	QUESTIONS JURIDIQUES (CADASTRE, CONTRÔLE DES HABITANTS, POLICE DES CONSTRUCTION)	1'358'716.66	522'480.68	1'347'200	420'000	1'275'942.54	476'764.58
1400	CADASTRE	460'000.32	111'002.90	495'700	100'000	434'355.19	108'724.60
1400.30	Charges de personnel	291'120.40		285'400		282'892.00	
1400.300	Autorités et commissions	12'000.00		14'500		12'000.00	
1400.3000	Traitements des autorités et juges	12'000.00		14'500		12'000.00	
1400.301	Salaires du personnel administratif et d'exploitation	225'116.10		221'000		218'074.75	
1400.3010	Traitements du personnel administratif et d'exploitation	225'116.10		221'000		218'074.75	
1400.305	Cotisations patronales	54'004.30		49'900		52'817.25	
1400.3050	Cotisations AVS, AI, APG, AC de l'employeur, frais administratifs	15'602.30		15'400		15'138.90	
1400.3052	Cotisations de l'employeur aux caisses de pension	23'192.50		19'300		22'668.65	
1400.3053	Cotisations de l'employeur aux assurances-accidents	5'110.35		5'200		5'208.80	
1400.3054	Cotisations allocations familiales	6'637.10		6'600		6'441.95	
1400.3055	Cotisations indemnités journalières en cas de maladie	3'462.05		3'400		3'358.95	
1400.31	Charges de biens et services et autres charges d'exploitation	139'479.92		181'000		106'263.19	
1400.310	Charges de matières et de marchandises	188.65		3'000		1'191.05	

Compte	Libellé	Comptes 2022		Budgets 2022		Comptes 2021	
		Charges	Produits	Charges	Produits	Charges	Produits
1400.3100	Matériel de bureau	188.65		3'000		1'191.05	
1400.313	Prestations de service et honoraires	137'264.27		175'000		103'552.34	
1400.3130	Prestations de services de tiers	137'264.27		175'000		103'552.34	
1400.317	Dédommagements	2'027.00		3'000		1'519.80	
1400.3170	Frais de déplacement et autres frais	2'027.00		3'000		1'519.80	
1400.33	Amortissements du patrimoine administratif	29'400.00		29'300		45'200.00	
1400.330	Amortissements Immobilisations corporelles PA	29'400.00		29'300		45'200.00	
1400.3300	Amortissements planifiés, terrains bâtis PA	29'400.00		29'300		45'200.00	
1400.42	Taxes et redevances		111'002.90		100'000		108'724.60
1400.421	Emoluments pour actes administratifs		90'740.90		80'000		98'136.00
1400.4210	Emoluments administratifs		90'740.90		80'000		98'136.00
1400.424	Taxes d'utilisation et prestations de service		20'262.00		20'000		10'588.60
1400.4240	Taxes d'utilisation et prestations de service		20'262.00		20'000		10'588.60
1401	OFFICE DE LA POPULATION	898'716.34	411'477.78	851'500	320'000	841'587.35	368'039.98
1401.30	Charges de personnel	694'455.40		651'400		654'458.89	
1401.300	Autorités et commissions	12'000.00		14'500		12'000.00	
1401.3000	Traitements des autorités et juges	12'000.00		14'500		12'000.00	
1401.301	Salaires du personnel administratif et d'exploitation	547'444.95		522'600		526'394.64	
1401.3010	Traitements du personnel administratif et d'exploitation	547'444.95		522'600		526'394.64	
1401.305	Cotisations patronales	128'510.45		114'300		116'064.25	
1401.3050	Cotisations AVS, AI, APG, AC de l'employeur, frais administratifs	36'410.80		35'200		34'324.50	
1401.3052	Cotisations de l'employeur aux caisses de pension	56'609.50		44'300		47'707.00	
1401.3053	Cotisations de l'employeur aux assurances-accidents	11'924.10		12'000		11'809.55	
1401.3054	Cotisations allocations familiales	15'487.35		15'000		14'607.00	
1401.3055	Cotisations indemnités journalières en cas de maladie	8'078.70		7'800		7'616.20	
1401.309	Autres charges de personnel	6'500.00					
1401.3090	Formation et perfectionnement du personnel	6'500.00					
1401.31	Charges de biens et services et autres charges d'exploitation	200'160.94		196'000		182'728.46	
1401.310	Charges de matières et de marchandises	183'422.40		158'000		139'977.70	
1401.3100	Matériel de bureau	16'594.10		8'000		6'299.80	
1401.3101	Matériel d'exploitation, fournitures	166'828.30		150'000		133'577.90	
1401.3102	Imprimés, publications					100.00	
1401.311	Immobilisations ne pouvant être portées à l'actif	5'283.05		15'000		13'239.95	
1401.3111	Machines, appareils et véhicules	5'283.05		15'000		13'239.95	

Compte	Libellé	Comptes 2022		Budgets 2022		Comptes 2021	
		Charges	Produits	Charges	Produits	Charges	Produits
1401.313	Prestations de service et honoraires	4'725.64		18'000		27'258.01	
1401.3130	Prestations de services de tiers	4'725.64		18'000		27'258.01	
1401.317	Dédommagements	6'729.85		5'000		2'252.80	
1401.3170	Frais de déplacement et autres frais	6'729.85		5'000		2'252.80	
1401.33	Amortissements du patrimoine administratif	4'100.00		4'100		4'400.00	
1401.330	Amortissements Immobilisations corporelles PA	4'100.00		4'100		4'400.00	
1401.3300	Amortissements planifiés, terrains bâtis PA	4'100.00		4'100		4'400.00	
1401.42	Taxes et redevances		411'477.78		320'000		368'039.98
1401.421	Emoluments pour actes administratifs		264'253.00		215'000		219'279.75
1401.4210	Emoluments administratifs		264'253.00		215'000		219'279.75
1401.424	Taxes d'utilisation et prestations de service		142'517.00		105'000		132'305.98
1401.4240	Taxes d'utilisation et prestations de service		142'517.00		105'000		132'305.98
1401.426	Remboursements		4'707.78				16'454.25
1401.4260	Remboursements de tiers		4'707.78				16'454.25
15	SERVICE DU FEU	2'042'184.88	215'730.06	2'538'400	165'000	2'095'902.04	294'265.74
150	SERVICE DU FEU ET SÉCURITÉ	2'042'184.88	215'730.06	2'538'400	165'000	2'095'902.04	294'265.74
1500	SERVICE DU FEU	966'672.04	156'359.15	1'154'500	150'000	1'140'024.72	171'749.50
1500.30	Charges de personnel	5'754.60		7'000		5'760.00	
1500.300	Autorités et commissions	4'800.00		5'800		4'800.00	
1500.3000	Traitements des autorités et juges	4'800.00		5'800		4'800.00	
1500.305	Cotisations patronales	954.60		1'200		960.00	
1500.3050	Cotisations AVS, AI, APG, AC de l'employeur, frais administratifs	315.60		400		315.60	
1500.3052	Cotisations de l'employeur aux caisses de pension	331.20		400		331.20	
1500.3053	Cotisations de l'employeur aux assurances-accidents	103.20		100		108.60	
1500.3054	Cotisations allocations familiales	134.40		200		134.40	
1500.3055	Cotisations indemnités journalières en cas de maladie	70.20		100		70.20	
1500.31	Charges de biens et services et autres charges d'exploitation	480.00		500		480.00	
1500.317	Dédommagements	480.00		500		480.00	
1500.3170	Frais de déplacement et autres frais	480.00		500		480.00	
1500.33	Amortissements du patrimoine administratif	213'396.18		229'000		245'498.44	
1500.330	Amortissements Immobilisations corporelles PA	213'396.18		229'000		245'498.44	
1500.3300	Amortissements planifiés, terrains bâtis PA	213'396.18		229'000		245'498.44	

Compte	Libellé	Comptes 2022		Budgets 2022		Comptes 2021	
		Charges	Produits	Charges	Produits	Charges	Produits
1500.36	Charges de transferts	747'041.26		918'000		888'286.28	
1500.363	Subventions à des collectivités publiques et à des tiers	747'041.26		918'000		888'286.28	
1500.3632	Subventions aux communes et aux associations de communes	747'041.26		918'000		888'286.28	
1500.42	Taxes et redevances		156'359.15		150'000		171'749.50
1500.420	Taxes de compensation		156'359.15		150'000		171'749.50
1500.4200	Taxes d'exemption		156'359.15		150'000		171'749.50
1501	SERVICE DE SÉCURITÉ (CHARGÉ DE SÉCURITÉ ET POLICE DU FEU)	1'075'512.84	59'370.91	1'383'900	15'000	955'877.32	122'516.24
1501.30	Charges de personnel	689'532.57		926'400		709'612.90	
1501.300	Autorités et commissions	21'999.90		22'400		21'999.90	
1501.3000	Traitements des autorités et juges	21'999.90		22'400		21'999.90	
1501.301	Salaires du personnel administratif et d'exploitation	533'961.61		691'500		545'555.20	
1501.3010	Traitements du personnel administratif et d'exploitation	533'961.61		691'500		545'555.20	
1501.305	Cotisations patronales	127'529.96		167'500		138'241.80	
1501.3050	Cotisations AVS, AI, APG, AC de l'employeur, frais administratifs	33'647.86		46'800		35'603.25	
1501.3052	Cotisations de l'employeur aux caisses de pension	54'690.05		59'200		54'122.55	
1501.3053	Cotisations de l'employeur aux assurances-accidents	17'466.95		31'100		25'511.55	
1501.3054	Cotisations allocations familiales	14'331.45		20'000		15'168.75	
1501.3055	Cotisations indemnités journalières en cas de maladie	7'393.65		10'400		7'835.70	
1501.309	Autres charges de personnel	6'041.10		45'000		3'816.00	
1501.3090	Formation et perfectionnement du personnel	6'041.10		45'000		3'816.00	
1501.31	Charges de biens et services et autres charges d'exploitation	130'400.38		176'000		193'534.42	
1501.310	Charges de matières et de marchandises	14'183.63		20'000		47'540.90	
1501.3100	Matériel de bureau	14'183.63		20'000		47'540.90	
1501.311	Immobilisations ne pouvant être portées à l'actif	3'215.70		8'000		2'633.85	
1501.3111	Machines, appareils et véhicules	875.50		8'000		2'633.85	
1501.3113	Matériel informatique	2'340.20					
1501.313	Prestations de service et honoraires	100'114.10		135'000		120'337.77	
1501.3130	Prestations de services de tiers	100'114.10		135'000		120'337.77	
1501.315	Entretien des biens meubles et immobilisations incorporelles	1'315.00		5'000		7'854.00	
1501.3150	Entretien de meubles et d'appareils de bureau			2'000			
1501.3151	Entretien de machines, appareils, véhicules et outils	1'315.00		3'000		7'854.00	
1501.317	Dédommagements	11'571.95		8'000		15'167.90	
1501.3170	Frais de déplacement et autres frais	11'571.95		8'000		15'167.90	

Compte	Libellé	Comptes 2022		Budgets 2022		Comptes 2021	
		Charges	Produits	Charges	Produits	Charges	Produits
1501.33	Amortissements du patrimoine administratif	13'300.00		57'500		17'200.00	
1501.330	Amortissements Immobilisations corporelles PA	13'300.00		57'500		17'200.00	
1501.3300	Amortissements planifiés, terrains bâtis PA	13'300.00		57'500		17'200.00	
1501.36	Charges de transferts	242'279.89		224'000		35'530.00	
1501.363	Subventions à des collectivités publiques et à des tiers	242'279.89		224'000		35'530.00	
1501.3632	Subventions aux communes et aux associations de communes	242'279.89		224'000		35'530.00	
1501.42	Taxes et redevances		35'604.36				55'220.79
1501.424	Taxes d'utilisation et prestations de service		5'982.41				47'729.44
1501.4240	Taxes d'utilisation et prestations de service		5'982.41				47'729.44
1501.426	Remboursements		29'621.95				7'491.35
1501.4260	Remboursements de tiers		29'621.95				7'491.35
1501.46	Revenus de transferts		23'766.55		15'000		67'295.45
1501.463	Subventions de collectivités publiques et de tiers		23'766.55		15'000		67'295.45
1501.4631	Subventions des cantons et des concordats		23'766.55		15'000		67'295.45
16	DÉFENSE	271'118.85	15'520.29	258'600	5'000	293'936.81	6'950.00
161	STAND DE TIR	15'973.50		20'000		15'493.50	
161.36	Charges de transferts	15'973.50		20'000		15'493.50	
161.361	Dédommagements à des collectivités publiques	15'973.50		20'000		15'493.50	
161.3612	Dédommagements aux communes et aux associations de communes	15'973.50		20'000		15'493.50	
1162	PROTECTION CIVILE	255'145.35	15'520.29	238'600	5'000	278'443.31	6'950.00
162.30	Charges de personnel	153'407.95		138'400		173'889.80	
162.300	Autorités et commissions	4'800.00		5'800		4'800.00	
162.3000	Traitements des autorités et juges	4'800.00		5'800		4'800.00	
162.301	Salaires du personnel administratif et d'exploitation	117'751.70		106'600		135'465.05	
162.3010	Traitements du personnel administratif et d'exploitation	117'751.70		106'600		135'465.05	
162.305	Cotisations patronales	30'856.25		26'000		33'624.75	
162.3050	Cotisations AVS, AI, APG, AC de l'employeur, frais administratifs	8'220.70		7'300		8'678.65	
162.3052	Cotisations de l'employeur aux caisses de pension	12'061.75		9'200		13'699.40	
162.3053	Cotisations de l'employeur aux assurances-accidents	5'252.95		4'800		5'628.25	
162.3054	Cotisations allocations familiales	3'496.80		3'100		3'692.90	
162.3055	Cotisations indemnités journalières en cas de maladie	1'824.05		1'600		1'925.55	
162.31	Charges de biens et services et autres charges d'exploitation	16'437.85		10'000		15'153.51	

Compte	Libellé	Comptes 2022		Budgets 2022		Comptes 2021	
		Charges	Produits	Charges	Produits	Charges	Produits
162.311	Immobilisations ne pouvant être portées à l'actif	1'094.85				464.70	
162.3111	Machines, appareils et véhicules	1'094.85				464.70	
162.313	Prestations de service et honoraires	5'913.50		8'000		2'858.50	
162.3130	Prestations de services de tiers	5'913.50		8'000		2'858.50	
162.314	Gros entretien et entretien courant	2'457.00				7'111.86	
162.3144	Entretien des terrains bâtis et bâtiments	2'457.00				7'111.86	
162.317	Dédommagements	6'972.50		2'000		4'718.45	
162.3170	Frais de déplacement et autres frais	6'972.50		2'000		4'718.45	
162.33	Amortissements du patrimoine administratif	83'150.90		78'200		89'400.00	
162.330	Amortissements Immobilisations corporelles PA	83'150.90		78'200		89'400.00	
162.3300	Amortissements planifiés, terrains bâtis PA	83'150.90		78'200		89'400.00	
162.36	Charges de transferts	2'148.65		12'000			
162.363	Subventions à des collectivités publiques et à des tiers	2'148.65		12'000			
162.3632	Subventions aux communes et aux associations de communes	2'148.65		12'000			
162.42	Taxes et redevances		8'570.29				
162.426	Remboursements		8'570.29				
162.4260	Remboursements de tiers		8'570.29				
162.46	Revenus de transferts		6'950.00		5'000		6'950.00
162.463	Subventions de collectivités publiques et de tiers		6'950.00		5'000		6'950.00
162.4631	Subventions des cantons et des concordats		6'950.00		5'000		6'950.00

2. Formation

Conseiller/ère responsable :

21 Scolarité obligatoire		Anne-Michèle Lack
212 Ecoles primaires	52	
213 Ecoles secondaires	53	
22 Ecoles spécialisées		Anne-Michèle Lack
220 Ecoles spécialisées	54	
23 Formation professionnelle initiale		Anne-Michèle Lack
230 Formation professionnelle initiale - apprentis	55	
25 Ecole de formation générale		Anne-Michèle Lack
251 Ecole de formation générale	55	
29 Autres systèmes éducatifs		Anne-Michèle Lack
299 Formation non-mentionnée ailleurs	56	

Compte	Libellé	Comptes 2022		Budgets 2022		Comptes 2021	
		Charges	Produits	Charges	Produits	Charges	Produits
2	FORMATION	8'796'266.82	547'717.68	9'501'500	707'500	9'582'086.35	280'250.40
21	SCOLARITÉ OBLIGATOIRE	8'362'153.26	406'188.70	8'902'400	514'000	9'199'385.60	138'341.35
212	ECOLES PRIMAIRES	5'830'246.13	148'425.45	6'047'200	130'000	6'075'012.59	75'912.20
212.30	Charges de personnel	506'929.42		419'300		296'806.52	
212.300	Autorités et commissions	12'225.00		14'500		12'150.00	
212.3000	Traitements des autorités et juges	12'225.00		14'500		12'150.00	
212.301	Salaires du personnel administratif et d'exploitation	41'893.50		41'300		26'197.10	
212.3010	Traitements du personnel administratif et d'exploitation	41'893.50		41'300		26'197.10	
212.302	Personnel enseignant	136'480.80		135'900		120'489.25	
212.3020	Traitements des enseignants	136'480.80		135'900		120'489.25	
212.305	Cotisations patronales	56'433.70		37'600		39'026.42	
212.3050	Cotisations AVS, AI, APG, AC de l'employeur, frais administratifs	12'525.95		12'600		9'285.66	
212.3052	Cotisations de l'employeur aux caisses de pension	31'863.55		12'600		18'950.61	
212.3053	Cotisations de l'employeur aux assurances-accidents	4'018.95		4'200		3'909.76	
212.3054	Cotisations allocations familiales	5'328.75		5'400		4'309.47	
212.3055	Cotisations indemnités journalières en cas de maladie	2'696.50		2'800		2'570.92	
212.309	Autres charges de personnel	259'896.42		190'000		98'943.75	
212.3090	Formation et perfectionnement du personnel	4'387.50					
212.3099	Autres charges de personnel	255'508.92		190'000		98'943.75	
212.31	Charges de biens et services et autres charges d'exploitation	931'306.66		866'600		833'091.06	
212.310	Charges de matières et de marchandises	222'954.40		197'600		155'329.76	
212.3101	Matériel d'exploitation, fournitures	1'226.80		2'600			
212.3104	Matériel didactique	221'727.60		195'000		155'329.76	
212.311	Immobilisations ne pouvant être portées à l'actif	67'845.70		75'000		54'291.56	
212.3110	Meubles et appareils de bureau	55'308.55		60'000		32'151.81	
212.3111	Machines, appareils et véhicules	4'926.00					
212.3113	Matériel informatique	7'611.15		15'000		22'139.75	
212.313	Prestations de service et honoraires	606'141.76		551'000		592'409.74	
212.3130	Prestations de services de tiers	606'141.76		551'000		592'409.74	
212.315	Entretien des biens meubles et immobilisations incorporelles			3'000			
212.3150	Entretien de meubles et d'appareils de bureau			3'000			
212.317	Dédommagements	27'831.70		15'000		22'601.00	
212.3170	Frais de déplacement et autres frais	27'831.70		15'000		22'601.00	

Compte	Libellé	Comptes 2022		Budgets 2022		Comptes 2021	
		Charges	Produits	Charges	Produits	Charges	Produits
212.319	Diverses charges d'exploitation	6'533.10		25'000		8'459.00	
212.3199	Autres charges d'exploitation	6'533.10		25'000		8'459.00	
212.33	Amortissements du patrimoine administratif	1'757'644.65		2'017'700		1'945'234.00	
212.330	Amortissements Immobilisations corporelles PA	1'757'644.65		2'017'700		1'945'234.00	
212.3300	Amortissements planifiés, terrains bâtis PA	1'757'644.65		2'017'700		1'945'234.00	
212.36	Charges de transferts	2'634'365.40		2'743'600		2'999'881.01	
212.363	Subventions à des collectivités publiques et à des tiers	2'634'365.40		2'743'600		2'999'881.01	
212.3631	Subventions aux cantons et aux concordats	2'583'065.40		2'689'000		2'635'940.20	
212.3632	Subventions aux communes et aux associations de communes	51'300.00		48'600		363'000.01	
212.3637	Subventions aux ménages			6'000		940.80	
212.42	Taxes et redevances		1'076.00				2'689.00
212.426	Remboursements		1'076.00				2'689.00
212.4260	Remboursements de tiers		1'076.00				2'689.00
212.46	Revenus de transferts		147'349.45		130'000		73'223.20
212.463	Subventions de collectivités publiques et de tiers		147'349.45		130'000		73'223.20
212.4631	Subventions des cantons et des concordats		147'349.45		130'000		73'223.20
213	ECOLES SECONDAIRES	2'531'907.13	257'763.25	2'855'200	384'000	3'124'373.01	62'429.15
213.30	Charges de personnel	601'413.04		709'100		313'933.40	
213.300	Autorités et commissions	12'900.00		14'500		12'300.00	
213.3000	Traitements des autorités et juges	12'900.00		14'500		12'300.00	
213.301	Salaires du personnel administratif et d'exploitation	193'070.69		309'900		121'404.05	
213.3010	Traitements du personnel administratif et d'exploitation	193'070.69		309'900		121'404.05	
213.302	Personnel enseignant	114'255.50		78'000		70'907.45	
213.3020	Traitements des enseignants	114'255.50		78'000		70'907.45	
213.305	Cotisations patronales	67'328.95		86'700		48'631.90	
213.3050	Cotisations AVS, AI, APG, AC de l'employeur, frais administratifs	19'579.07		22'600		12'160.10	
213.3052	Cotisations de l'employeur aux caisses de pension	28'025.23		37'500		23'249.05	
213.3053	Cotisations de l'employeur aux assurances-accidents	7'680.45		12'200		5'620.15	
213.3054	Cotisations allocations familiales	8'328.08		9'500		5'174.85	
213.3055	Cotisations indemnités journalières en cas de maladie	3'716.12		4'900		2'427.75	
213.309	Autres charges de personnel	213'857.90		220'000		60'690.00	
213.3090	Formation et perfectionnement du personnel	4'387.50					
213.3099	Autres charges de personnel	209'470.40		220'000		60'690.00	
213.31	Charges de biens et services et autres charges d'exploitation	667'496.28		774'400		480'611.40	

Compte	Libellé	Comptes 2022		Budgets 2022		Comptes 2021	
		Charges	Produits	Charges	Produits	Charges	Produits
213.310	Charges de matières et de marchandises	235'279.50		338'800		135'116.96	
213.3101	Matériel d'exploitation, fournitures	5'210.45		9'200		11'681.95	
213.3104	Matériel didactique	92'619.40		118'600		83'064.37	
213.3105	Denrées alimentaires	137'449.65		211'000		40'370.64	
213.313	Prestations de service et honoraires	284'611.47		267'000		298'932.14	
213.3130	Prestations de services de tiers	284'611.47		267'000		298'932.14	
213.315	Entretien des biens meubles et immobilisations incorporelles	16'039.71		40'000		10'338.10	
213.3150	Entretien de meubles et d'appareils de bureau	16'039.71		40'000		10'338.10	
213.317	Dédommagements	5'773.40					
213.3170	Frais de déplacement et autres frais	5'773.40					
213.319	Diverses charges d'exploitation	125'792.20		128'600		36'224.20	
213.3199	Autres charges d'exploitation	125'792.20		128'600		36'224.20	
213.33	Amortissements du patrimoine administratif	183'634.31		184'400		181'196.60	
213.330	Amortissements Immobilisations corporelles PA	183'634.31		184'400		181'196.60	
213.3300	Amortissements planifiés, terrains bâtis PA	183'634.31		184'400		181'196.60	
213.36	Charges de transferts	1'079'363.50		1'187'300		2'148'631.61	
213.363	Subventions à des collectivités publiques et à des tiers	1'079'363.50		1'187'300		2'148'631.61	
213.3631	Subventions aux cantons et aux concordats	980'760.90		969'300		1'056'726.00	
213.3632	Subventions aux communes et aux associations de communes					862'456.61	
213.3637	Subventions aux ménages	98'602.60		218'000		229'449.00	
213.42	Taxes et redevances		230'961.30		349'000		21'691.80
213.424	Taxes d'utilisation et prestations de service				137'000		11'435.00
213.4240	Taxes d'utilisation et prestations de service				137'000		11'435.00
213.425	Recettes sur ventes		12'372.10		14'000		8'000.00
213.4250	Ventes		12'372.10		14'000		8'000.00
213.426	Remboursements		218'589.20		198'000		2'256.80
213.4260	Remboursements de tiers		218'589.20		198'000		2'256.80
213.46	Revenus de transferts		26'801.95		35'000		40'737.35
213.463	Subventions de collectivités publiques et de tiers		26'801.95		35'000		40'737.35
213.4631	Subventions des cantons et des concordats		26'801.95		35'000		40'737.35
22	ECOLES SPÉCIALISÉES	87'547.17	90.00	75'000		50'840.50	
220	ECOLES SPÉCIALISÉES	87'547.17	90.00	75'000		50'840.50	

Compte	Libellé	Comptes 2022		Budgets 2022		Comptes 2021	
		Charges	Produits	Charges	Produits	Charges	Produits
220.36	Charges de transferts	87'547.17		75'000		50'840.50	
220.363 220.3631	Subventions à des collectivités publiques et à des tiers Subventions aux cantons et aux concordats	87'547.17 87'547.17		75'000 75'000		50'840.50 50'840.50	
220.46	Revenus de transferts		90.00				
220.463 220.4631	Subventions de collectivités publiques et de tiers Subventions des cantons et des concordats		90.00 90.00				
23	FORMATION PROFESSIONNELLE INITIALE	173'200.10	62'416.03	331'100	103'500	166'383.15	65'293.85
230	FORMATION PROFESSIONNELLE INITIALE - APP RENTIS	173'200.10	62'416.03	331'100	103'500	166'383.15	65'293.85
230.30	Charges de personnel	37'439.90		111'100		39'146.95	
230.301 230.3010	Salaires du personnel administratif et d'exploitation Traitements du personnel administratif et d'exploitation	32'995.00 32'995.00		100'800 100'800		35'370.00 35'370.00	
230.305 230.3050 230.3052 230.3053 230.3054 230.3055	Cotisations patronales Cotisations AVS, AI, APG, AC de l'employeur, frais administratifs Cotisations de l'employeur aux caisses de pension Cotisations de l'employeur aux assurances-accidents Cotisations allocations familiales Cotisations indemnités journalières en cas de maladie	4'444.90 1'327.20 1'784.60 493.90 564.25 274.95		10'300 5'100 2'200 500 2'100 400		3'776.95 1'286.30 1'264.00 505.00 547.40 174.25	
230.31	Charges de biens et services et autres charges d'exploitation	957.95				3'570.80	
230.317 230.3170	Dédommagements Frais de déplacement et autres frais	957.95 957.95				3'570.80 3'570.80	
230.36	Charges de transferts	134'802.25		220'000		123'665.40	
230.363 230.3634 230.3637	Subventions à des collectivités publiques et à des tiers Subventions aux entreprises publiques Subventions aux ménages	134'802.25 114'742.25 20'060.00		220'000 200'000 20'000		123'665.40 123'665.40	
230.42	Taxes et redevances		2'197.50				830.00
230.426 230.4260	Remboursements Remboursements de tiers		2'197.50 2'197.50				830.00 830.00
230.46	Revenus de transferts		60'218.53		103'500		64'463.85
230.463 230.4631	Subventions de collectivités publiques et de tiers Subventions des cantons et des concordats		60'218.53 60'218.53		103'500 103'500		64'463.85 64'463.85
25	ECOLE DE FORMATION GÉNÉRALE	160'990.40	79'022.95	180'000	90'000	154'839.50	76'615.20
251	ECOLE DE FORMATION GÉNÉRALE	160'990.40	79'022.95	180'000	90'000	154'839.50	76'615.20

Compte	Libellé	Comptes 2022		Budgets 2022		Comptes 2021	
		Charges	Produits	Charges	Produits	Charges	Produits
251.36	Charges de transferts	160'990.40		180'000		154'839.50	
251.363	Subventions à des collectivités publiques et à des tiers	160'990.40		180'000		154'839.50	
251.3634	Subventions aux entreprises publiques	160'990.40		180'000		154'839.50	
251.46	Revenus de transferts		79'022.95		90'000		76'615.20
251.463	Subventions de collectivités publiques et de tiers		79'022.95		90'000		76'615.20
251.4631	Subventions des cantons et des concordats		79'022.95		90'000		76'615.20
29	AUTRES SYSTÈMES ÉDUCATIFS	12'375.89		13'000		10'637.60	
299	FORMATION, NON MEN-TIONNÉ AILLEURS	12'375.89		13'000		10'637.60	
299.36	Charges de transferts	12'375.89		13'000		10'637.60	
299.363	Subventions à des collectivités publiques et à des tiers	12'375.89		13'000		10'637.60	
299.3632	Subventions aux communes et aux associations de communes	9'380.49		10'000		10'045.70	
299.3636	Autres subventions	2'995.40		3'000		591.90	

3. Culture, sports et loisirs, culte

Conseiller/ère responsable :

31 Héritage culturel		Vincent Michellod
311 Musée de Bagnes - expositions	58	
32 Culture, autres		Vincent Michellod
321 Bibliothèque	59	
3290 Culture & Patrimoine	60	
3291 Manifestations	61	
3292 Salle culturelle St-Marc	62	
3293 Tente VFA	63	
3294 Archives	63	
34 Sport et loisirs		Vincent Michellod, Jean-Baptiste Vaudan
3410 Sports	64	
3411 Centre sportif	65	
3420 Loisirs	66	
3421 Parcs, jardins et sentiers pédestres	67	
35 Eglises et affaires religieuses		Bruno Moulin
350 Eglises et affaires religieuses	68	

Compte	Libellé	Comptes 2022		Budgets 2022		Comptes 2021	
		Charges	Produits	Charges	Produits	Charges	Produits
3	CULTURE, SPORTS ET LOISIRS, CULTE	15'879'177.51	1'552'226.82	18'104'800	1'410'500	14'832'236.16	1'167'719.66
31	HÉRITAGE CULTUREL	680'637.76	53'910.25	910'300	30'000	705'281.82	58'632.30
311	MUSÉES DE BAGNES - EXPOSITIONS	680'637.76	53'910.25	910'300	30'000	705'281.82	58'632.30
311.30	Charges de personnel	357'538.90		424'700		332'851.50	
311.301	Salaires du personnel administratif et d'exploitation	272'959.40		323'200		266'105.70	
311.3010	Traitements du personnel administratif et d'exploitation	272'959.40		323'200		266'105.70	
311.303	Travailleurs temporaires	19'247.00		30'000		5'575.50	
311.3030	Travailleurs temporaires	19'247.00		30'000		5'575.50	
311.305	Cotisations patronales	65'332.50		71'500		61'170.30	
311.3050	Cotisations AVS, AI, APG, AC de l'employeur, frais administratifs	18'995.40		22'500		17'498.55	
311.3052	Cotisations de l'employeur aux caisses de pension	27'032.90		26'300		25'937.70	
311.3053	Cotisations de l'employeur aux assurances-accidents	7'150.70		8'100		6'777.55	
311.3054	Cotisations allocations familiales	8'079.60		9'600		7'228.30	
311.3055	Cotisations indemnités journalières en cas de maladie	4'073.90		5'000		3'728.20	
311.31	Charges de biens et services et autres charges d'exploitation	340'943.24		474'000		363'330.32	
311.310	Charges de matières et de marchandises	24'850.93		70'000		34'296.00	
311.3100	Matériel de bureau	2'445.41		5'000		3'948.70	
311.3101	Matériel d'exploitation, fournitures	22'405.52		65'000		30'347.30	
311.311	Immobilisations ne pouvant être portées à l'actif	25'013.40		25'000		23'530.00	
311.3110	Meubles et appareils de bureau	25'013.40		25'000		23'530.00	
311.313	Prestations de service et honoraires	280'731.16		367'000		297'286.92	
311.3130	Prestations de services de tiers	280'731.16		367'000		297'286.92	
311.316	Loyers, leasing, baux à ferme, frais d'utilisation	6'000.00		7'000		6'405.00	
311.3160	Loyers et fermages des biens-fonds	6'000.00		7'000		6'405.00	
311.317	Dédommagements	4'347.75		5'000		1'812.40	
311.3170	Frais de déplacement et autres frais	4'347.75		5'000		1'812.40	
311.33	Amortissements du patrimoine administratif	-17'844.38		11'600		9'100.00	
311.330	Amortissements immobilisations corporelles PA	-17'844.38		11'600		9'100.00	
311.3300	Amortissements planifiés, terrains bâtis PA	-17'844.38		11'600		9'100.00	
311.42	Taxes et redevances		13'910.25		10'000		18'632.30
311.424	Taxes d'utilisation et prestations de service		2'256.75				2'099.00
311.4240	Taxes d'utilisation et prestations de service		2'256.75				2'099.00

Compte	Libellé	Comptes 2022		Budgets 2022		Comptes 2021	
		Charges	Produits	Charges	Produits	Charges	Produits
311.425	Recettes sur ventes		10'878.05		10'000		14'389.50
311.4250	Ventes		10'878.05		10'000		14'389.50
311.426	Remboursements		775.45				2'143.80
311.4260	Remboursements de tiers		775.45				2'143.80
311.46	Revenus de transferts		40'000.00		20'000		40'000.00
311.463	Subventions de collectivités publiques et de tiers		40'000.00		20'000		40'000.00
311.4631	Subventions des cantons et des concordats		40'000.00		20'000		40'000.00
32	CULTURE, AUTRES	7'386'627.18	535'595.27	8'476'600	682'000	6'555'817.43	380'664.01
321	BIBLIOTHÈQUE, LUDOTHÈQUE	477'557.28	60'216.10	512'700	22'000	415'122.61	33'030.00
321.30	Charges de personnel	324'644.25		341'300		300'174.30	
321.301	Salaires du personnel administratif et d'exploitation	275'625.40		284'700		250'042.50	
321.3010	Traitements du personnel administratif et d'exploitation	275'625.40		284'700		250'042.50	
321.305	Cotisations patronales	49'018.85		56'600		50'131.80	
321.3050	Cotisations AVS, AI, APG, AC de l'employeur, frais administratifs	16'545.35		18'600		16'349.30	
321.3052	Cotisations de l'employeur aux caisses de pension	17'120.05		19'600		18'065.70	
321.3053	Cotisations de l'employeur aux assurances-accidents	5'095.40		6'300		5'427.95	
321.3054	Cotisations allocations familiales	7'038.20		8'000		6'957.05	
321.3055	Cotisations indemnités journalières en cas de maladie	3'219.85		4'100		3'331.80	
321.31	Charges de biens et services et autres charges d'exploitation	127'086.51		145'500		114'948.31	
321.310	Charges de matières et de marchandises	62'445.79		64'500		57'836.34	
321.3100	Matériel de bureau	6'138.06		9'500		8'872.55	
321.3103	Littérature spécialisée, magazines	56'307.73		55'000		48'963.79	
321.311	Immobilisations ne pouvant être portées à l'actif	10'632.20		10'000		5'496.35	
321.3110	Meubles et appareils de bureau	9'968.30		10'000		5'496.35	
321.3113	Matériel informatique	663.90					
321.313	Prestations de service et honoraires	32'506.45		41'500		32'784.14	
321.3130	Prestations de services de tiers	32'506.45		41'500		32'784.14	
321.315	Entretien des biens meubles et immobilisations incorporelles	16'453.45		16'000		14'410.98	
321.3151	Entretien de machines, appareils, véhicules et outils	16'453.45		16'000		14'410.98	
321.317	Dédommagements	1'435.95		7'000		1'877.05	
321.3170	Frais de déplacement et autres frais	1'435.95		7'000		1'877.05	
321.319	Diverses charges d'exploitation	3'612.67		6'500		2'543.45	
321.3199	Autres charges d'exploitation	3'612.67		6'500		2'543.45	

Compte	Libellé	Comptes 2022		Budgets 2022		Comptes 2021	
		Charges	Produits	Charges	Produits	Charges	Produits
321.33	Amortissements du patrimoine administratif	25'826.52		25'900			
321.330	Amortissements Immobilisations corporelles PA	25'826.52		25'900			
321.3300	Amortissements planifiés, terrains bâtis PA	25'826.52		25'900			
321.42	Taxes et redevances		23'895.10		2'000		2'977.00
321.424	Taxes d'utilisation et prestations de service		2'028.60		2'000		1'850.35
321.4240	Taxes d'utilisation et prestations de service		2'028.60		2'000		1'850.35
321.426	Remboursements		21'866.50				1'126.65
321.4260	Remboursements de tiers		21'866.50				1'126.65
321.46	Revenus de transferts		36'321.00		20'000		30'053.00
321.463	Subventions de collectivités publiques et de tiers		36'321.00		20'000		30'053.00
321.4631	Subventions des cantons et des concordats		36'321.00		20'000		30'053.00
329	ART ET CULTURE	6'909'069.90	475'379.17	7'963'900	660'000	6'140'694.82	347'634.01
3290	CULTURE, AUTRES	986'978.24	2'911.82	1'074'900		1'021'264.37	7'308.35
3290.30	Charges de personnel	274'690.90		252'300		263'557.60	
3290.300	Autorités et commissions	10'800.00		13'000		10'800.00	
3290.3000	Traitements des autorités et juges	10'800.00		13'000		10'800.00	
3290.301	Salaires du personnel administratif et d'exploitation	210'309.85		190'600		204'435.15	
3290.3010	Traitements du personnel administratif et d'exploitation	210'309.85		190'600		204'435.15	
3290.303	Travailleurs temporaires	3'265.50		5'000			
3290.3030	Travailleurs temporaires	3'265.50		5'000			
3290.305	Cotisations patronales	48'915.55		43'700		48'322.45	
3290.3050	Cotisations AVS, AI, APG, AC de l'employeur, frais administratifs	14'409.70		13'500		13'993.70	
3290.3052	Cotisations de l'employeur aux caisses de pension	20'466.95		17'100		20'333.00	
3290.3053	Cotisations de l'employeur aux assurances-accidents	4'714.30		4'400		4'852.65	
3290.3054	Cotisations allocations familiales	6'131.05		5'900		6'163.60	
3290.3055	Cotisations indemnités journalières en cas de maladie	3'193.55		2'800		2'987.90	
3290.3059	Autres cotisations de l'employeur					-8.40	
3290.309	Autres charges de personnel	1'400.00					
3290.3090	Formation et perfectionnement du personnel	1'400.00					
3290.31	Charges de biens et services et autres charges d'exploitation	67'952.24		111'000		98'375.67	
3290.311	Immobilisations ne pouvant être portées à l'actif	5'220.34		18'000		10'040.53	
3290.3111	Machines, appareils et véhicules	5'220.34		18'000		10'040.53	
3290.313	Prestations de service et honoraires	56'578.95		82'000		81'413.54	

Compte	Libellé	Comptes 2022		Budgets 2022		Comptes 2021	
		Charges	Produits	Charges	Produits	Charges	Produits
3290.3130	Prestations de services de tiers	56'578.95		82'000		81'413.54	
3290.315	Entretien des biens meubles et immobilisations incorporelles			6'000		995.10	
3290.3150	Entretien de meubles et d'appareils de bureau			6'000		995.10	
3290.316	Loyers, leasing, baux à ferme, frais d'utilisation	995.95				687.80	
3290.3160	Loyers et fermages des biens-fonds	995.95				687.80	
3290.317	Dédommagements	5'157.00		5'000		5'238.70	
3290.3170	Frais de déplacement et autres frais	5'157.00		5'000		5'238.70	
3290.33	Amortissements du patrimoine administratif	180'992.00		177'600		180'013.40	
3290.330	Amortissements Immobilisations corporelles PA	180'992.00		177'600		180'013.40	
3290.3300	Amortissements planifiés, terrains bâtis PA	180'992.00		177'600		180'013.40	
3290.36	Charges de transferts	463'343.10		534'000		479'317.70	
3290.363	Subventions à des collectivités publiques et à des tiers	458'343.10		534'000		479'317.70	
3290.3636	Autres subventions	458'343.10		534'000		479'317.70	
3290.366	Amortissement, subvention d'investissement	5'000.00					
3290.3660	Amortissement, subvention d'investissement	5'000.00					
3290.42	Taxes et redevances		2'911.82				7'308.35
3290.424	Taxes d'utilisation et prestations de service		800.00				800.00
3290.4240	Taxes d'utilisation et prestations de service		800.00				800.00
3290.426	Remboursements		2'111.82				6'508.35
3290.4260	Remboursements de tiers		2'111.82				6'508.35
3291	MANIFESTATIONS	3'679'448.10	285.00	3'969'200		3'094'389.00	
3291.30	Charges de personnel			117'200			
3291.301	Salaires du personnel administratif et d'exploitation			95'500			
3291.3010	Traitements du personnel administratif et d'exploitation			95'500			
3291.305	Cotisations patronales			21'700			
3291.3050	Cotisations AVS, AI, APG, AC de l'employeur, frais administratifs			6'000			
3291.3052	Cotisations de l'employeur aux caisses de pension			7'700			
3291.3053	Cotisations de l'employeur aux assurances-accidents			4'100			
3291.3054	Cotisations allocations familiales			2'600			
3291.3055	Cotisations indemnités journalières en cas de maladie			1'300			
3291.31	Charges de biens et services et autres charges d'exploitation	134'492.55		140'000		103'416.50	
3291.313	Prestations de service et honoraires	134'492.55		140'000		103'416.50	
3291.3130	Prestations de services de tiers	134'492.55		140'000		103'416.50	

Compte	Libellé	Comptes 2022		Budgets 2022		Comptes 2021	
		Charges	Produits	Charges	Produits	Charges	Produits
3291.36	Charges de transferts	3'544'955.55		3'712'000		2'990'972.50	
3291.363	Subventions à des collectivités publiques et à des tiers	3'544'955.55		3'712'000		2'990'972.50	
3291.3635	Subventions aux entreprises privées	1'120'000.00		1'120'000		1'120'000.00	
3291.3636	Autres subventions	2'424'955.55		2'592'000		1'870'972.50	
3291.42	Taxes et redevances		285.00				
3291.426	Remboursements		285.00				
3291.4260	Remboursements de tiers		285.00				
3292	SALLE CULTURELLE ST-MARC	1'405'452.38	192'182.35	1'781'200	380'000	1'274'225.81	60'325.66
3292.30	Charges de personnel	462'058.20		493'500		376'844.10	
3292.301	Salaires du personnel administratif et d'exploitation	375'496.55		372'900		308'008.50	
3292.3010	Traitements du personnel administratif et d'exploitation	375'496.55		372'900		308'008.50	
3292.303	Travailleurs temporaires	6'512.00		30'000			
3292.3030	Travailleurs temporaires	6'512.00		30'000			
3292.305	Cotisations patronales	79'939.30		86'100		68'835.60	
3292.3050	Cotisations AVS, AI, APG, AC de l'employeur, frais administratifs	24'708.30		24'400		20'216.55	
3292.3052	Cotisations de l'employeur aux caisses de pension	27'684.25		31'000		22'904.90	
3292.3053	Cotisations de l'employeur aux assurances-accidents	11'554.15		14'900		12'624.60	
3292.3054	Cotisations allocations familiales	10'510.50		10'400		8'603.35	
3292.3055	Cotisations indemnités journalières en cas de maladie	5'482.10		5'400		4'486.20	
3292.309	Autres charges de personnel	110.35		4'500			
3292.3090	Formation et perfectionnement du personnel	110.35		4'500			
3292.31	Charges de biens et services et autres charges d'exploitation	483'188.39		802'000		405'221.29	
3292.310	Charges de matières et de marchandises	60'436.10		110'000		31'600.80	
3292.3100	Matériel de bureau	4'652.52		15'000		8'842.95	
3292.3101	Matériel d'exploitation, fournitures	36'127.83		70'000		22'273.20	
3292.3102	Imprimés, publications	19'655.75		25'000		484.65	
3292.311	Immobilisations ne pouvant être portées à l'actif	50'423.65		74'000		47'146.19	
3292.3111	Machines, appareils et véhicules	50'423.65		74'000		46'818.49	
3292.3113	Matériel informatique					327.70	
3292.312	Alimentation et élimination, Bien-fonds, PA	144'316.70		150'000		143'851.60	
3292.3120	Alimentation et élimination, biens-fonds PA	144'316.70		150'000		143'851.60	
3292.313	Prestations de service et honoraires	144'729.56		260'000		81'140.84	
3292.3130	Prestations de services de tiers	144'729.56		260'000		81'140.84	
3292.314	Gros entretien et entretien courant	45'243.92		120'000		83'755.01	

Compte	Libellé	Comptes 2022		Budgets 2022		Comptes 2021	
		Charges	Produits	Charges	Produits	Charges	Produits
3292.3144	Entretien des terrains bâtis et bâtiments	45'243.92		120'000		83'755.01	
3292.315	Entretien des biens meubles et immobilisations incorporelles	32'323.16		65'000		14'374.75	
3292.3150	Entretien de meubles et d'appareils de bureau	31'226.41		60'000		14'374.75	
3292.3151	Entretien de machines, appareils, véhicules et outils	1'096.75		5'000			
3292.316	Loyers, leasing, baux à ferme, frais d'utilisation	1'647.80		20'000			
3292.3160	Loyers et fermages des biens-fonds	1'647.80		20'000			
3292.317	Dédommagements	4'067.50		3'000		3'352.10	
3292.3170	Frais de déplacement et autres frais	4'067.50		3'000		3'352.10	
3292.33	Amortissements du patrimoine administratif	460'205.79		485'700		492'160.42	
3292.330	Amortissements Immobilisations corporelles PA	460'205.79		485'700		492'160.42	
3292.3300	Amortissements planifiés, terrains bâtis PA	460'205.79		485'700		492'160.42	
3292.42	Taxes et redevances		99'613.00		260'000		19'278.16
3292.424	Taxes d'utilisation et prestations de service		2'752.95		90'000		11'285.05
3292.4240	Taxes d'utilisation et prestations de service		2'752.95		90'000		11'285.05
3292.425	Recettes sur ventes		96'860.05		170'000		7'993.11
3292.4250	Ventes		96'860.05		170'000		7'993.11
3292.44	Revenus financiers		92'569.35		120'000		41'047.50
3292.447	Produit des immeubles PA		92'569.35		120'000		41'047.50
3292.4472	Paiements pour utilisation des immeubles PA		92'569.35		120'000		41'047.50
3293	TENTE VFA	626'392.92	280'000.00	616'400	280'000	621'743.39	280'000.00
3293.31	Charges de biens et services et autres charges d'exploitation	590'553.17		580'000		582'143.39	
3293.313	Prestations de service et honoraires	590'553.17		580'000		582'143.39	
3293.3130	Prestations de services de tiers	590'553.17		580'000		582'143.39	
3293.33	Amortissements du patrimoine administratif	35'839.75		36'400		39'600.00	
3293.330	Amortissements Immobilisations corporelles PA	35'839.75		36'400		39'600.00	
3293.3300	Amortissements planifiés, terrains bâtis PA	35'839.75		36'400		39'600.00	
3293.44	Revenus financiers		280'000.00		280'000		280'000.00
3293.447	Produit des immeubles PA		280'000.00		280'000		280'000.00
3293.4470	Loyers et fermages, biens-fonds PA		280'000.00		280'000		280'000.00
3294	ARCHIVES	210'798.26		522'200		129'072.25	
3294.30	Charges de personnel	84'293.55		81'200		49'415.20	

Compte	Libellé	Comptes 2022		Budgets 2022		Comptes 2021	
		Charges	Produits	Charges	Produits	Charges	Produits
3294.301	Salaires du personnel administratif et d'exploitation	69'383.55		66'900		40'949.85	
3294.3010	Traitements du personnel administratif et d'exploitation	69'383.55		66'900		40'949.85	
3294.305	Cotisations patronales	14'630.00		14'300		8'465.35	
3294.3050	Cotisations AVS, AI, APG, AC de l'employeur, frais administratifs	4'565.65		4'300		2'671.55	
3294.3052	Cotisations de l'employeur aux caisses de pension	5'616.65		5'600		3'198.85	
3294.3053	Cotisations de l'employeur aux assurances-accidents	1'492.70		1'500		923.95	
3294.3054	Cotisations allocations familiales	1'941.90		1'900		1'075.45	
3294.3055	Cotisations indemnités journalières en cas de maladie	1'013.10		1'000		595.55	
3294.309	Autres charges de personnel	280.00					
3294.3090	Formation et perfectionnement du personnel	280.00					
3294.31	Charges de biens et services et autres charges d'exploitation	126'504.71		441'000		79'657.05	
3294.311	Immobilisations ne pouvant être portées à l'actif	2'918.20		6'000		2'497.45	
3294.3111	Machines, appareils et véhicules	2'918.20		6'000		2'497.45	
3294.313	Prestations de service et honoraires	121'911.31		430'000		76'680.70	
3294.3130	Prestations de services de tiers	121'911.31		430'000		76'680.70	
3294.315	Entretien des biens meubles et immobilisations incorporelles			4'000			
3294.3150	Entretien de meubles et d'appareils de bureau			4'000			
3294.317	Dédommagements	1'675.20		1'000		478.90	
3294.3170	Frais de déplacement et autres frais	1'675.20		1'000		478.90	
34	SPORT ET LOISIRS	6'741'595.87	962'721.30	7'618'600	698'500	6'536'060.11	728'423.35
341	SPORTS	4'740'471.07	814'927.30	5'457'900	565'000	4'544'630.55	565'206.90
3410	SPORTS	963'911.78	4'223.64	1'058'300		977'986.95	
3410.30	Charges de personnel	25'348.70		31'000		27'121.10	
3410.300	Autorités et commissions	21'600.00		25'900		21'600.00	
3410.3000	Traitements des autorités et juges	21'600.00		25'900		21'600.00	
3410.305	Cotisations patronales	3'748.70		5'100		4'321.10	
3410.3050	Cotisations AVS, AI, APG, AC de l'employeur, frais administratifs	1'143.35		1'700		1'421.40	
3410.3052	Cotisations de l'employeur aux caisses de pension	1'490.40		1'800		1'490.40	
3410.3053	Cotisations de l'employeur aux assurances-accidents	374.60		500		488.95	
3410.3054	Cotisations allocations familiales	486.50		700		604.80	
3410.3055	Cotisations indemnités journalières en cas de maladie	253.85		400		315.55	
3410.309	Autres charges de personnel					1'200.00	
3410.3090	Formation et perfectionnement du personnel					1'200.00	
3410.31	Charges de biens et services et autres charges d'exploitation	12'699.65		92'000		40'726.70	

Compte	Libellé	Comptes 2022		Budgets 2022		Comptes 2021	
		Charges	Produits	Charges	Produits	Charges	Produits
3410.313	Prestations de service et honoraires	5'003.80		67'000		31'138.00	
3410.3130	Prestations de services de tiers	5'003.80		67'000		31'138.00	
3410.315	Entretien des biens meubles et immobilisations incorporelles			15'000		415.50	
3410.3151	Entretien de machines, appareils, véhicules et outils			15'000		415.50	
3410.317	Dédommagements	7'695.85		10'000		9'173.20	
3410.3170	Frais de déplacement et autres frais	7'695.85		10'000		9'173.20	
3410.33	Amortissements du patrimoine administratif	299'985.24		359'300		302'974.64	
3410.330	Amortissements Immobilisations corporelles PA	299'985.24		359'300		302'974.64	
3410.3300	Amortissements planifiés, terrains bâtis PA	299'985.24		359'300		302'974.64	
3410.36	Charges de transferts	625'878.19		576'000		607'164.51	
3410.363	Subventions à des collectivités publiques et à des tiers	582'178.19		576'000		584'164.51	
3410.3636	Autres subventions	459'558.19		440'000		455'134.51	
3410.3637	Subventions aux ménages	122'620.00		136'000		129'030.00	
3410.366	Amortissement, subvention d'investissement	43'700.00				23'000.00	
3410.3660	Amortissement, subvention d'investissement	43'700.00				23'000.00	
3410.42	Taxes et redevances		4'223.64				
3410.426	Remboursements		4'223.64				
3410.4260	Remboursements de tiers		4'223.64				
3411	CENTRE SPORTIF	3'776'559.29	810'703.66	4'399'600	565'000	3'566'643.60	565'206.90
3411.30	Charges de personnel	855'106.05		845'800		845'528.80	
3411.301	Salaires du personnel administratif et d'exploitation	702'353.85		690'800		688'583.90	
3411.3010	Traitements du personnel administratif et d'exploitation	702'353.85		690'800		688'583.90	
3411.305	Cotisations patronales	149'346.20		150'500		149'604.90	
3411.3050	Cotisations AVS, AI, APG, AC de l'employeur, frais administratifs	44'080.15		45'800		43'655.45	
3411.3052	Cotisations de l'employeur aux caisses de pension	58'921.75		54'000		57'343.00	
3411.3053	Cotisations de l'employeur aux assurances-accidents	17'948.15		21'200		20'455.05	
3411.3054	Cotisations allocations familiales	18'751.65		19'300		18'577.30	
3411.3055	Cotisations indemnités journalières en cas de maladie	9'644.50		10'200		9'574.10	
3411.309	Autres charges de personnel	3'406.00		4'500		7'340.00	
3411.3090	Formation et perfectionnement du personnel	3'406.00		4'500		7'340.00	
3411.31	Charges de biens et services et autres charges d'exploitation	1'002'479.81		1'126'000		743'360.71	
3411.310	Charges de matières et de marchandises	6'219.75		6'500		6'223.50	
3411.3100	Matériel de bureau	6'219.75		6'500		6'223.50	

Compte	Libellé	Comptes 2022		Budgets 2022		Comptes 2021	
		Charges	Produits	Charges	Produits	Charges	Produits
3411.311	Immobilisations ne pouvant être portées à l'actif	1'192.25		4'000		4'181.65	
3411.3111	Machines, appareils et véhicules	1'192.25		4'000		4'181.65	
3411.313	Prestations de service et honoraires	130'658.40		155'000		120'330.75	
3411.3130	Prestations de services de tiers	95'310.67		116'000		77'329.67	
3411.3134	Primes d'assurance de choses	51'018.31		51'000		51'018.10	
3411.3137	Impôts et taxes	-15'670.58		-12'000		-8'017.02	
3411.315	Entretien des biens meubles et immobilisations incorporelles	119'391.51		160'000		114'684.11	
3411.3150	Entretien de meubles et d'appareils de bureau	69'874.90		100'000		81'657.19	
3411.3151	Entretien de machines, appareils, véhicules et outils	49'516.61		60'000		33'026.92	
3411.316	Loyers, leasing, baux à ferme, frais d'utilisation	719'439.80		780'000		480'026.75	
3411.3160	Loyers et fermages des biens-fonds	719'439.80		780'000		480'026.75	
3411.317	Dédommagements	25'178.10		20'000		17'463.95	
3411.3170	Frais de déplacement et autres frais	25'178.10		20'000		17'463.95	
3411.319	Diverses charges d'exploitation	400.00		500		450.00	
3411.3199	Autres charges d'exploitation	400.00		500		450.00	
3411.33	Amortissements du patrimoine administratif	1'918'973.43		2'427'800		1'977'754.09	
3411.330	Amortissements Immobilisations corporelles PA	1'918'973.43		2'427'800		1'977'754.09	
3411.3300	Amortissements planifiés, terrains bâtis PA	1'918'973.43		2'427'800		1'977'754.09	
3411.42	Taxes et redevances		768'341.35		530'000		543'664.01
3411.424	Taxes d'utilisation et prestations de service		485'901.50		280'000		274'618.16
3411.4240	Taxes d'utilisation et prestations de service		485'901.50		280'000		274'618.16
3411.426	Remboursements		282'439.85		250'000		269'045.85
3411.4260	Remboursements de tiers		282'439.85		250'000		269'045.85
3411.44	Revenus financiers		42'362.31		35'000		21'542.89
3411.447	Produit des immeubles PA		42'362.31		35'000		21'542.89
3411.4472	Paiements pour utilisation des immeubles PA		42'362.31		35'000		21'542.89
342	LOISIRS ET AUTRES	2'001'124.80	147'794.00	2'160'700	133'500	1'991'429.56	163'216.45
3420	LOISIRS	814'495.10	140'144.00	789'300	133'500	694'851.71	151'811.55
3420.30	Charges de personnel	170'458.45		154'900		166'234.70	
3420.301	Salaires du personnel administratif et d'exploitation	120'358.55		125'500		114'473.85	
3420.3010	Traitements du personnel administratif et d'exploitation	120'358.55		125'500		114'473.85	
3420.303	Travailleurs temporaires	23'766.70				25'621.80	

Compte	Libellé	Comptes 2022		Budgets 2022		Comptes 2021	
		Charges	Produits	Charges	Produits	Charges	Produits
3420.3030	Travailleurs temporaires	23'766.70				25'621.80	
3420.305	Cotisations patronales	26'333.20		29'400		26'139.05	
3420.3050	Cotisations AVS, AI, APG, AC de l'employeur, frais administratifs	7'766.15		8'200		7'515.95	
3420.3052	Cotisations de l'employeur aux caisses de pension	9'914.30		9'600		9'594.65	
3420.3053	Cotisations de l'employeur aux assurances-accidents	3'626.30		5'500		4'162.60	
3420.3054	Cotisations allocations familiales	3'303.30		4'000		3'198.10	
3420.3055	Cotisations indemnités journalières en cas de maladie	1'723.15		2'100		1'667.75	
3420.31	Charges de biens et services et autres charges d'exploitation	222'194.27		248'000		162'055.31	
3420.311	Immobilisations ne pouvant être portées à l'actif	31'000.00		28'000			
3420.3111	Machines, appareils et véhicules	31'000.00		28'000			
3420.312	Alimentation et élimination, Bien-fonds, PA	16'803.65		30'000		13'769.30	
3420.3120	Alimentation et élimination, biens-fonds PA	16'803.65		30'000		13'769.30	
3420.313	Prestations de service et honoraires	3'418.35		23'500		22'527.11	
3420.3130	Prestations de services de tiers	3'418.35		23'500		22'527.11	
3420.314	Gros entretien et entretien courant	115'993.52		115'000		98'716.45	
3420.3140	Entretien des terrains	115'993.52		115'000		98'716.45	
3420.315	Entretien des biens meubles et immobilisations incorporelles	51'855.40		51'000		24'991.30	
3420.3151	Entretien de machines, appareils, véhicules et outils	51'855.40		51'000		24'991.30	
3420.317	Dédommagements	3'123.35		500		2'051.15	
3420.3170	Frais de déplacement et autres frais	3'123.35		500		2'051.15	
3420.33	Amortissements du patrimoine administratif	421'842.38		386'400		366'561.70	
3420.330	Amortissements Immobilisations corporelles PA	421'842.38		386'400		366'561.70	
3420.3300	Amortissements planifiés, terrains bâtis PA	421'842.38		386'400		366'561.70	
3420.42	Taxes et redevances		140'144.00		133'500		151'811.55
3420.424	Taxes d'utilisation et prestations de service		6'644.00				18'311.55
3420.4240	Taxes d'utilisation et prestations de service		6'644.00				18'311.55
3420.426	Remboursements		133'500.00		133'500		133'500.00
3420.4260	Remboursements de tiers		133'500.00		133'500		133'500.00
3421	PARCS, JARDINS ET SENTIERS PÉDESTRES	1'186'629.70	7'650.00	1'371'400		1'296'577.85	11'404.90
3421.30	Charges de personnel	559'193.94		594'000		550'532.49	
3421.301	Salaires du personnel administratif et d'exploitation	462'099.26		495'000		443'134.13	
3421.3010	Traitements du personnel administratif et d'exploitation	462'099.26		495'000		443'134.13	
3421.305	Cotisations patronales	96'083.43		99'000		107'398.36	

Compte	Libellé	Comptes 2022		Budgets 2022		Comptes 2021	
		Charges	Produits	Charges	Produits	Charges	Produits
3421.3050	Cotisations AVS, AI, APG, AC de l'employeur, frais administratifs	96'083.43		99'000		107'398.36	
3421.309	Autres charges de personnel	1'011.25					
3421.3099	Autres charges de personnel	1'011.25					
3421.31	Charges de biens et services et autres charges d'exploitation	398'597.23		536'000		462'632.21	
3421.313	Prestations de service et honoraires					2'727.10	
3421.3130	Prestations de services de tiers					2'727.10	
3421.314	Gros entretien et entretien courant	397'032.58		525'000		454'942.41	
3421.3141	Entretien des routes / voies de communication	397'032.58		525'000		454'942.41	
3421.315	Entretien des biens meubles et immobilisations incorporelles					1'913.80	
3421.3151	Entretien de machines, appareils, véhicules et outils					1'913.80	
3421.317	Dédommagements	1'564.65		11'000		3'048.90	
3421.3170	Frais de déplacement et autres frais	1'564.65		11'000		3'048.90	
3421.33	Amortissements du patrimoine administratif	228'838.53		241'400		283'413.15	
3421.330	Amortissements Immobilisations corporelles PA	228'838.53		241'400		283'413.15	
3421.3300	Amortissements planifiés, terrains bâtis PA	228'838.53		241'400		283'413.15	
3421.42	Taxes et redevances		7'650.00				11'404.90
3421.426	Remboursements		7'650.00				11'404.90
3421.4260	Remboursements de tiers		7'650.00				11'404.90
35	EGLISES ET AFFAIRES RELIGIEUSES	1'070'316.70		1'099'300		1'035'076.80	
350	EGLISES ET AFFAIRES RELIGIEUSES	1'070'316.70		1'099'300		1'035'076.80	
350.31	Charges de biens et services et autres charges d'exploitation	24'876.95		31'500		21'299.20	
350.313	Prestations de service et honoraires	24'876.95		30'000		21'299.20	
350.3130	Prestations de services de tiers	24'876.95		30'000		21'299.20	
350.317	Dédommagements			1'500			
350.3170	Frais de déplacement et autres frais			1'500			
350.33	Amortissements du patrimoine administratif	178'000.00		177'800		188'100.00	
350.330	Amortissements Immobilisations corporelles PA	178'000.00		177'800		188'100.00	
350.3300	Amortissements planifiés, terrains bâtis PA	178'000.00		177'800		188'100.00	
350.36	Charges de transferts	867'439.75		890'000		825'677.60	
350.363	Subventions à des collectivités publiques et à des tiers	867'439.75		890'000		825'677.60	
350.3632	Subventions aux communes et aux associations de communes	867'439.75		890'000		825'677.60	

4. Santé

Conseiller/ère responsable :

41 Hôpitaux, homes médicalisés		Bruno Moulin
412 Homes médicalisés et maisons pour personnes âgées	70	
42 Soins ambulatoires		Bruno Moulin
421 Centre Médico-social de l'Entremont	70	
43 Prévention		Anne Bühler
433 Service médical des écoles	70	
49 Autres dépenses de santé		Anne Bühler
490 Santé publique	70	

Compte	Libellé	Comptes 2022		Budgets 2022		Comptes 2021	
		Charges	Produits	Charges	Produits	Charges	Produits
4	SANTÉ	1'976'864.03		2'100'600		1'909'118.80	30'000.00
41	HÔPITAUX, HOMES MÉDICALISÉS	706'541.29		710'000		713'483.28	
412	HOMES MÉDICALISÉS ET MAISONS POUR PERSONNES ÂGÉES	706'541.29		710'000		713'483.28	
412.36	Charges de transferts	706'541.29		710'000		713'483.28	
412.363	Subventions à des collectivités publiques et à des tiers	706'541.29		710'000		713'483.28	
412.3634	Subventions aux entreprises publiques	706'541.29		710'000		713'483.28	
42	SOINS AMBULATOIRES	671'697.40		525'000		598'067.71	
421	CENTRE MÉDICO-SOCIAL DE L'ENTREMONT	671'697.40		525'000		598'067.71	
421.36	Charges de transferts	671'697.40		525'000		598'067.71	
421.363	Subventions à des collectivités publiques et à des tiers	671'697.40		525'000		598'067.71	
421.3632	Subventions aux communes et aux associations de communes	671'697.40		525'000		598'067.71	
43	PRÉVENTION	228'428.95		192'600		232'485.80	
433	SERVICE MÉDICAL DES ÉCOLES	228'428.95		192'600		232'485.80	
433.36	Charges de transferts	228'428.95		192'600		232'485.80	
433.363	Subventions à des collectivités publiques et à des tiers	228'428.95		192'600		232'485.80	
433.3631	Subventions aux cantons et aux concordats	9'435.20		12'600		9'855.65	
433.3637	Subventions aux ménages	218'993.75		180'000		222'630.15	
49	AUTRES DÉPENSES DE SANTÉ	370'196.39		673'000		365'082.01	30'000.00
490	SANTÉ PUBLIQUE	370'196.39		673'000		365'082.01	30'000.00
490.30	Charges de personnel	28'802.40		27'900		43'636.90	
490.300	Autorités et commissions	19'200.00		23'300		19'200.00	
490.3000	Traitements des autorités et juges	19'200.00		23'300		19'200.00	
490.301	Salaires du personnel administratif et d'exploitation	4'803.50				17'056.10	
490.3010	Traitements du personnel administratif et d'exploitation	4'803.50				17'056.10	
490.305	Cotisations patronales	4'798.90		4'600		7'380.80	
490.3050	Cotisations AVS, AI, APG, AC de l'employeur, frais administratifs	1'567.50		1'600		2'383.70	
490.3052	Cotisations de l'employeur aux caisses de pension	1'698.70		1'600		2'612.90	
490.3053	Cotisations de l'employeur aux assurances-accidents	518.30		500		841.50	
490.3054	Cotisations allocations familiales	666.80		600		1'014.10	
490.3055	Cotisations indemnités journalières en cas de maladie	347.60		300		528.60	

Compte	Libellé	Comptes 2022		Budgets 2022		Comptes 2021	
		Charges	Produits	Charges	Produits	Charges	Produits
490.31	Charges de biens et services et autres charges d'exploitation	29'708.65		166'900		196'056.58	
490.313	Prestations de service et honoraires	27'755.10		130'000		159'829.63	
490.3130	Prestations de services de tiers	27'755.10		130'000		159'829.63	
490.315	Entretien des biens meubles et immobilisations incorporelles	33.55		5'000		9'246.95	
490.3150	Entretien de meubles et d'appareils de bureau	33.55		5'000		9'246.95	
490.316	Loyers, leasing, baux à ferme, frais d'utilisation			30'000		25'060.00	
490.3160	Loyers et fermages des biens-fonds			30'000		25'060.00	
490.317	Dédommagements	1'920.00		1'900		1'920.00	
490.3170	Frais de déplacement et autres frais	1'920.00		1'900		1'920.00	
490.33	Amortissements du patrimoine administratif	264'313.60		302'200		297'691.60	
490.330	Amortissements Immobilisations corporelles PA	264'313.60		302'200		297'691.60	
490.3300	Amortissements planifiés, terrains bâtis PA	264'313.60		302'200		297'691.60	
490.36	Charges de transferts	47'371.74		176'000		-172'303.07	
490.363	Subventions à des collectivités publiques et à des tiers	17'040.94		176'000		-196'274.87	
490.3631	Subventions aux cantons et aux concordats	150'849.15		171'000		166'800.85	
490.3636	Autres subventions			5'000			
490.3637	Subventions aux ménages	-133'808.21				-363'075.72	
490.366	Amortissement, subvention d'investissement	30'330.80				23'971.80	
490.3660	Amortissement, subvention d'investissement	30'330.80				23'971.80	
490.44	Revenus financiers						30'000.00
490.447	Produit des immeubles PA						30'000.00
490.4470	Loyers et fermages, biens-fonds PA						30'000.00

5. Prévoyance sociale

Conseiller/ère responsable :

52 Invalidité		Bruno Moulin
523 Foyers pour invalides	74	
53 Vieillesse et survivants		Bruno Moulin
531 Assurance vieillesse et survivants AVS	74	
532 Prestations complémentaires AVS/AI	74	
533 Prestations aux retraités	75	
535 Prestations de vieillesse	75	
54 Famille et Jeunesse		Anne-Michèle Lack
543 Avance et recouvrement de pensions alimentaires	75	
544 Protection de la jeunesse	75	
5450 Restaurant, unité d'accueil et C.O.	76	
5451 Crèche - Vollèges	77	
5452 UAPE - Vollèges	78	
5453 UAPE - Les Moussaillons	79	
5454 Crèche - Les Moussaillons	81	
5455 UAPE - Verbier	82	
5456 Crèche - Verbier	83	
5457 UAPE - Versegères	84	
5458 Crèche - Versegères	85	
5459 Structure Maison Verte	86	
57 Aide sociale et domaine de l'asile		Bruno Moulin
572 Aide sociale	86	
574 Fonds cantonal pour l'emploi	87	
579 Autres assistances	87	
59 Actions d'entraide		Bruno Moulin
592 Actions d'entraide dans le pays	90	

Compte	Libellé	Comptes 2022		Budgets 2022		Comptes 2021	
		Charges	Produits	Charges	Produits	Charges	Produits
5	PRÉVOYANCE SOCIALE	9'233'692.15	3'422'476.08	8'529'000	2'260'550	7'989'044.42	2'697'825.57
52	INVALIDITÉ	931'313.14		893'000		862'848.29	
523	FOYERS POUR INVALIDES	931'313.14		893'000		862'848.29	
523.33	Amortissements du patrimoine administratif	9'374.09		9'500		6'528.70	
523.330	Amortissements Immobilisations corporelles PA	9'374.09		9'500		6'528.70	
523.3300	Amortissements planifiés, terrains bâtis PA	9'374.09		9'500		6'528.70	
523.36	Charges de transferts	921'939.05		883'500		856'319.59	
523.363	Subventions à des collectivités publiques et à des tiers	921'939.05		883'500		856'319.59	
523.3631	Subventions aux cantons et aux concordats	921'939.05		883'500		856'319.59	
53	VIEILLESSE ET SURVIVANTS	1'360'648.06	38'386.72	1'302'700	33'000	1'344'629.41	33'044.75
531	ASSURANCE VIEILLESSE ET SURVIVANTS AVS	71'976.35	38'386.72	71'200	33'000	73'978.35	33'044.75
531.30	Charges de personnel	71'362.45		70'200		73'601.75	
531.301	Salaires du personnel administratif et d'exploitation	57'859.10		57'900		59'333.50	
531.3010	Traitements du personnel administratif et d'exploitation	57'859.10		57'900		59'333.50	
531.305	Cotisations patronales	13'503.35		12'300		14'268.25	
531.3050	Cotisations AVS, AI, APG, AC de l'employeur, frais administratifs	3'497.30		3'800		3'904.85	
531.3052	Cotisations de l'employeur aux caisses de pension	6'596.15		4'800		6'492.20	
531.3053	Cotisations de l'employeur aux assurances-accidents	1'145.75		1'300		1'343.65	
531.3054	Cotisations allocations familiales	1'487.95		1'600		1'661.30	
531.3055	Cotisations indemnités journalières en cas de maladie	776.20		800		866.25	
531.31	Charges de biens et services et autres charges d'exploitation	613.90		1'000		376.60	
531.317	Dédommagements	613.90		1'000		376.60	
531.3170	Frais de déplacement et autres frais	613.90		1'000		376.60	
531.42	Taxes et redevances		4'707.77				
531.426	Remboursements		4'707.77				
531.4260	Remboursements de tiers		4'707.77				
531.46	Revenus de transferts		33'678.95		33'000		33'044.75
531.463	Subventions de collectivités publiques et de tiers		33'678.95		33'000		33'044.75
531.4631	Subventions des cantons et des concordats		33'678.95		33'000		33'044.75
532	PRESTATIONS COMPLÉMENTAIRES AVS/AI	514'722.43		508'000		497'233.41	

Compte	Libellé	Comptes 2022		Budgets 2022		Comptes 2021	
		Charges	Produits	Charges	Produits	Charges	Produits
532.36	Charges de transferts	514'722.43		508'000		497'233.41	
532.363 532.3631	Subventions à des collectivités publiques et à des tiers Subventions aux cantons et aux concordats	514'722.43 514'722.43		508'000 508'000		497'233.41 497'233.41	
533	PRESTATIONS AUX RETRAITÉS	665'610.58		600'000		683'919.21	
533.30	Charges de personnel	665'610.58		600'000		683'919.21	
533.301 533.3010	Salaires du personnel administratif et d'exploitation Traitements du personnel administratif et d'exploitation	1'000.00 1'000.00					
533.306 533.3064	Prestations de l'employeur Rentes transitoires ou de raccordement	664'610.58 664'610.58		600'000 600'000		683'919.21 683'919.21	
535	PRESTATIONS DE VIEILLESSE	108'338.70		123'500		89'498.44	
535.31	Charges de biens et services et autres charges d'exploitation	38'390.60		38'500		21'425.45	
535.319 535.3199	Diverses charges d'exploitation Autres charges d'exploitation	38'390.60 38'390.60		38'500 38'500		21'425.45 21'425.45	
535.36	Charges de transferts	69'948.10		85'000		68'072.99	
535.363 535.3636 535.3637	Subventions à des collectivités publiques et à des tiers Autres subventions Subventions aux ménages	69'948.10 69'948.10		85'000 75'000 10'000		68'072.99 59'892.10 8'180.89	
54	FAMILLE ET JEUNESSE	5'609'632.60	2'974'819.75	4'859'000	1'982'550	4'661'083.77	2'335'379.85
543	AVANCE ET RECOUVREMENT DES PENSIONS ALIMENTAIRES	29'768.41		10'000		9'847.53	
543.36	Charges de transferts	29'768.41		10'000		9'847.53	
543.363 543.3637	Subventions à des collectivités publiques et à des tiers Subventions aux ménages	29'768.41 29'768.41		10'000 10'000		9'847.53 9'847.53	
544	PROTECTION DE LA JEUNESSE	1'368'793.66	13'760.45	1'441'400		1'416'026.15	990.70
544.30	Charges de personnel	402'544.05		349'900		310'302.70	
544.300 544.3000	Autorités et commissions Traitements des autorités et juges	24'000.00 24'000.00		29'100 29'100		24'000.00 24'000.00	
544.301 544.3010	Salaires du personnel administratif et d'exploitation Traitements du personnel administratif et d'exploitation	308'373.05 308'373.05		259'600 259'600		231'442.45 231'442.45	
544.305 544.3050	Cotisations patronales Cotisations AVS, AI, APG, AC de l'employeur, frais administratifs	70'171.00 21'031.35		61'200 18'900		54'860.25 16'742.95	

Compte	Libellé	Comptes 2022		Budgets 2022		Comptes 2021	
		Charges	Produits	Charges	Produits	Charges	Produits
544.3052	Cotisations de l'employeur aux caisses de pension	28'699.95		23'600		21'862.10	
544.3053	Cotisations de l'employeur aux assurances-accidents	6'887.70		6'400		5'760.55	
544.3054	Cotisations allocations familiales	8'946.65		8'100		7'124.40	
544.3055	Cotisations indemnités journalières en cas de maladie	4'605.35		4'200		3'370.25	
544.31	Charges de biens et services et autres charges d'exploitation	226'448.58		201'000		204'511.13	
544.310	Charges de matières et de marchandises	3'270.26		3'500		1'610.00	
544.3100	Matériel de bureau	3'270.26		3'500		1'610.00	
544.311	Immobilisations ne pouvant être portées à l'actif	3'296.81				13'139.40	
544.3110	Meubles et appareils de bureau	113.00				13'139.40	
544.3113	Matériel informatique	3'183.81					
544.313	Prestations de service et honoraires	211'191.71		197'500		181'690.83	
544.3130	Prestations de services de tiers	211'191.71		197'500		181'690.83	
544.317	Dédommagements	8'689.80				8'070.90	
544.3170	Frais de déplacement et autres frais	8'689.80				8'070.90	
544.33	Amortissements du patrimoine administratif			125'900		162'524.80	
544.330	Amortissements Immobilisations corporelles PA			125'900		162'524.80	
544.3300	Amortissements planifiés, terrains bâtis PA			125'900		162'524.80	
544.36	Charges de transferts	739'801.03		764'600		738'687.52	
544.363	Subventions à des collectivités publiques et à des tiers	739'801.03		764'600		738'687.52	
544.3631	Subventions aux cantons et aux concordats	42'300.00		30'000			
544.3637	Subventions aux ménages	697'501.03		734'600		738'687.52	
544.42	Taxes et redevances		13'760.45				990.70
544.426	Remboursements		13'760.45				990.70
544.4260	Remboursements de tiers		13'760.45				990.70
545	PROTECTION DE LA JEUNESSE (CRÈCHES -UAPE)	4'211'070.53	2'961'059.30	3'407'600	1'982'550	3'235'210.09	2'334'389.15
5450	RESTAURATION UNITÉ D'ACCUEIL ET C.O.	521'823.09	285'006.35				
5450.30	Charges de personnel	200'144.10					
5450.301	Salaires du personnel administratif et d'exploitation	164'011.75					
5450.3010	Traitements du personnel administratif et d'exploitation	164'011.75					
5450.305	Cotisations patronales	36'018.50					
5450.3050	Cotisations AVS, AI, APG, AC de l'employeur, frais administratifs	10'792.20					
5450.3052	Cotisations de l'employeur aux caisses de pension	14'706.80					
5450.3053	Cotisations de l'employeur aux assurances-accidents	3'534.10					
5450.3054	Cotisations allocations familiales	4'590.75					

Compte	Libellé	Comptes 2022		Budgets 2022		Comptes 2021	
		Charges	Produits	Charges	Produits	Charges	Produits
5450.3055	Cotisations indemnités journalières en cas de maladie		2'394.65				
5450.309	Autres charges de personnel		113.85				
5450.3099	Autres charges de personnel		113.85				
5450.31	Charges de biens et services et autres charges d'exploitation		195'478.99				
5450.310	Charges de matières et de marchandises		138'411.45				
5450.3100	Matériel de bureau		201.30				
5450.3101	Matériel d'exploitation, fournitures		18'816.71				
5450.3105	Denrées alimentaires		119'393.44				
5450.311	Immobilisations ne pouvant être portées à l'actif		51'281.85				
5450.3110	Meubles et appareils de bureau		5'675.35				
5450.3111	Machines, appareils et véhicules		42'868.80				
5450.3112	Vêtements, linge, rideaux		2'737.70				
5450.313	Prestations de service et honoraires		2'023.88				
5450.3130	Prestations de services de tiers		2'023.88				
5450.315	Entretien des biens meubles et immobilisations incorporelles		3'080.31				
5450.3151	Entretien de machines, appareils, véhicules et outils		3'080.31				
5450.317	Dédommagements		681.50				
5450.3170	Frais de déplacement et autres frais		681.50				
5450.33	Amortissements du patrimoine administratif		126'200.00				
5450.330	Amortissements Immobilisations corporelles PA		126'200.00				
5450.3300	Amortissements planifiés, terrains bâtis PA		126'200.00				
5450.42	Taxes et redevances				285'006.35		
5450.426	Remboursements				285'006.35		
5450.4260	Remboursements de tiers				285'006.35		
5451	CRÈCHE - VOLLÈGES	436'026.98	276'296.10	406'900	242'600	402'431.96	306'437.26
5451.30	Charges de personnel	332'518.98		306'100		309'529.70	
5451.301	Salaires du personnel administratif et d'exploitation	276'720.30		252'700		263'985.60	
5451.3010	Traitements du personnel administratif et d'exploitation	276'720.30		252'700		263'985.60	
5451.305	Cotisations patronales	54'388.68		51'900		45'544.10	
5451.3050	Cotisations AVS, AI, APG, AC de l'employeur, frais administratifs	17'085.45		16'600		14'395.65	
5451.3052	Cotisations de l'employeur aux caisses de pension	20'214.63		18'700		16'842.25	
5451.3053	Cotisations de l'employeur aux assurances-accidents	5'874.87		5'800		4'990.70	
5451.3054	Cotisations allocations familiales	7'267.56		7'100		6'126.10	
5451.3055	Cotisations indemnités journalières en cas de maladie	3'946.17		3'700		3'189.40	

Compte	Libellé	Comptes 2022		Budgets 2022		Comptes 2021	
		Charges	Produits	Charges	Produits	Charges	Produits
5451.309	Autres charges de personnel	1'410.00		1'500			
5451.3090	Formation et perfectionnement du personnel	1'410.00		1'500			
5451.31	Charges de biens et services et autres charges d'exploitation	68'247.04		76'800		56'317.60	
5451.310	Charges de matières et de marchandises	45'774.66		57'900		36'816.80	
5451.3100	Matériel de bureau	977.15		3'300		1'100.50	
5451.3101	Matériel d'exploitation, fournitures	2'530.29				2'038.01	
5451.3102	Imprimés, publications	100.00				100.00	
5451.3104	Matériel didactique	2'262.77		2'100		1'861.84	
5451.3105	Denrées alimentaires	39'904.45		52'500		31'716.45	
5451.311	Immobilisations ne pouvant être portées à l'actif	7'796.60		4'500		1'987.05	
5451.3111	Machines, appareils et véhicules	6'896.10		4'500		1'987.05	
5451.3113	Matériel informatique	900.50					
5451.313	Prestations de service et honoraires	13'305.13		12'300		16'306.95	
5451.3130	Prestations de services de tiers	13'305.13		12'300		16'306.95	
5451.317	Dédommagements	1'122.75		1'800		853.90	
5451.3170	Frais de déplacement et autres frais	1'122.75		1'800		853.90	
5451.319	Diverses charges d'exploitation	247.90		300		352.90	
5451.3199	Autres charges d'exploitation	247.90		300		352.90	
5451.36	Charges de transferts	35'260.96		24'000		36'584.66	
5451.363	Subventions à des collectivités publiques et à des tiers	35'260.96		24'000		36'584.66	
5451.3637	Subventions aux ménages	35'260.96		24'000		36'584.66	
5451.42	Taxes et redevances		199'133.50		161'300		157'427.51
5451.424	Taxes d'utilisation et prestations de service		192'779.95		160'800		119'857.01
5451.4240	Taxes d'utilisation et prestations de service		192'779.95		160'800		119'857.01
5451.426	Remboursements		6'353.55		500		37'570.50
5451.4260	Remboursements de tiers		6'353.55		500		37'570.50
5451.46	Revenus de transferts		77'162.60		81'300		149'009.75
5451.463	Subventions de collectivités publiques et de tiers		77'162.60		81'300		149'009.75
5451.4631	Subventions des cantons et des concordats		77'162.60		81'300		149'009.75
5452	U A P E - VOLLÈGES	302'495.20	234'117.65	270'600	161'700	275'803.47	174'026.34
5452.30	Charges de personnel	220'739.32		203'400		207'912.45	
5452.301	Salaires du personnel administratif et d'exploitation	184'480.20		168'400		175'990.40	
5452.3010	Traitements du personnel administratif et d'exploitation	184'480.20		168'400		175'990.40	

Compte	Libellé	Comptes 2022		Budgets 2022		Comptes 2021	
		Charges	Produits	Charges	Produits	Charges	Produits
5452.305	Cotisations patronales	36'259.12		34'000		31'922.05	
5452.3050	Cotisations AVS, AI, APG, AC de l'employeur, frais administratifs	11'390.30		10'900		10'097.75	
5452.3052	Cotisations de l'employeur aux caisses de pension	13'476.42		12'300		11'753.30	
5452.3053	Cotisations de l'employeur aux assurances-accidents	3'916.58		3'700		3'521.85	
5452.3054	Cotisations allocations familiales	4'845.04		4'700		4'297.10	
5452.3055	Cotisations indemnités journalières en cas de maladie	2'630.78		2'400		2'252.05	
5452.309	Autres charges de personnel			1'000			
5452.3090	Formation et perfectionnement du personnel			1'000			
5452.31	Charges de biens et services et autres charges d'exploitation	81'755.88		51'200		67'891.02	
5452.310	Charges de matières et de marchandises	78'445.38		38'600		64'913.42	
5452.3100	Matériel de bureau			2'200			
5452.3101	Matériel d'exploitation, fournitures	366.25				244.02	
5452.3104	Matériel didactique	1'171.73		1'400		93.40	
5452.3105	Denrées alimentaires	76'907.40		35'000		64'576.00	
5452.311	Immobilisations ne pouvant être portées à l'actif	900.50		3'000			
5452.3111	Machines, appareils et véhicules			3'000			
5452.3113	Matériel informatique	900.50					
5452.313	Prestations de service et honoraires	2'596.95		8'200		2'746.10	
5452.3130	Prestations de services de tiers	2'596.95		8'200		2'746.10	
5452.317	Dédommagements	-320.00		1'200			
5452.3170	Frais de déplacement et autres frais	-320.00		1'200			
5452.319	Diverses charges d'exploitation	133.05		200		231.50	
5452.3199	Autres charges d'exploitation	133.05		200		231.50	
5452.36	Charges de transferts			16'000			
5452.363	Subventions à des collectivités publiques et à des tiers			16'000			
5452.3637	Subventions aux ménages			16'000			
5452.42	Taxes et redevances		159'637.90		107'500		174'026.34
5452.424	Taxes d'utilisation et prestations de service		159'637.90		107'200		174'026.34
5452.4240	Taxes d'utilisation et prestations de service		159'637.90		107'200		174'026.34
5452.426	Remboursements				300		
5452.4260	Remboursements de tiers				300		
5452.46	Revenus de transferts		74'479.75		54'200		
5452.463	Subventions de collectivités publiques et de tiers		74'479.75		54'200		
5452.4631	Subventions des cantons et des concordats		74'479.75		54'200		
5453	U A P E - LES MOUSSAILLONS	379'730.19	236'616.34	371'900	208'000	331'187.66	250'583.47

Compte	Libellé	Comptes 2022		Budgets 2022		Comptes 2021	
		Charges	Produits	Charges	Produits	Charges	Produits
5453.30	Charges de personnel	283'984.58		262'900		249'723.00	
5453.301	Salaires du personnel administratif et d'exploitation	237'276.15		217'200		209'531.90	
5453.3010	Traitements du personnel administratif et d'exploitation	237'276.15		217'200		209'531.90	
5453.305	Cotisations patronales	46'015.95		44'600		40'011.10	
5453.3050	Cotisations AVS, AI, APG, AC de l'employeur, frais administratifs	14'884.65		14'200		12'750.90	
5453.3052	Cotisations de l'employeur aux caisses de pension	16'461.95		16'200		14'542.60	
5453.3053	Cotisations de l'employeur aux assurances-accidents	4'973.75		4'900		4'441.20	
5453.3054	Cotisations allocations familiales	6'330.70		6'100		5'424.95	
5453.3055	Cotisations indemnités journalières en cas de maladie	3'364.90		3'200		2'851.45	
5453.309	Autres charges de personnel	692.48		1'100		180.00	
5453.3090	Formation et perfectionnement du personnel	692.48		1'100			
5453.3099	Autres charges de personnel					180.00	
5453.31	Charges de biens et services et autres charges d'exploitation	95'745.61		109'000		81'464.66	
5453.310	Charges de matières et de marchandises	90'379.20		93'000		71'888.96	
5453.3100	Matériel de bureau	41.25					
5453.3101	Matériel d'exploitation, fournitures	1'626.45		2'000		1'287.84	
5453.3104	Matériel didactique	3'410.20		3'500		2'915.37	
5453.3105	Denrées alimentaires	85'301.30		87'500		67'685.75	
5453.311	Immobilisations ne pouvant être portées à l'actif	689.35		5'000		1'465.00	
5453.3111	Machines, appareils et véhicules			5'000		1'319.30	
5453.3113	Matériel informatique	689.35				145.70	
5453.313	Prestations de service et honoraires	3'889.71		8'500		6'640.00	
5453.3130	Prestations de services de tiers	3'889.71		8'500		6'640.00	
5453.317	Dédommagements	787.35		2'000		1'470.70	
5453.3170	Frais de déplacement et autres frais	787.35		2'000		1'470.70	
5453.319	Diverses charges d'exploitation			500			
5453.3199	Autres charges d'exploitation			500			
5453.42	Taxes et redevances		160'934.69		148'000		146'671.42
5453.424	Taxes d'utilisation et prestations de service		153'351.05		147'500		145'320.72
5453.4240	Taxes d'utilisation et prestations de service		153'351.05		147'500		145'320.72
5453.426	Remboursements		7'583.64		500		1'350.70
5453.4260	Remboursements de tiers		7'583.64		500		1'350.70
5453.46	Revenus de transferts		75'681.65		60'000		103'912.05
5453.463	Subventions de collectivités publiques et de tiers		75'681.65		60'000		103'912.05
5453.4631	Subventions des cantons et des concordats		75'681.65		60'000		103'912.05

Compte	Libellé	Comptes 2022		Budgets 2022		Comptes 2021	
		Charges	Produits	Charges	Produits	Charges	Produits
5454	CRÈCHE - LES MOUSSAILLONS	499'465.77	384'542.51	465'300	302'700	433'149.55	310'677.98
5454.30	Charges de personnel	432'156.72		392'800		387'119.40	
5454.301	Salaires du personnel administratif et d'exploitation	359'436.85		325'700		324'367.50	
5454.3010	Traitements du personnel administratif et d'exploitation	359'436.85		325'700		324'367.50	
5454.305	Cotisations patronales	69'154.05		67'100		61'221.90	
5454.3050	Cotisations AVS, AI, APG, AC de l'employeur, frais administratifs	22'326.45		21'400		19'702.10	
5454.3052	Cotisations de l'employeur aux caisses de pension	24'694.40		24'400		21'814.95	
5454.3053	Cotisations de l'employeur aux assurances-accidents	7'538.50		7'400		6'894.00	
5454.3054	Cotisations allocations familiales	9'497.70		9'100		8'384.35	
5454.3055	Cotisations indemnités journalières en cas de maladie	5'097.00		4'800		4'426.50	
5454.309	Autres charges de personnel	3'565.82				1'530.00	
5454.3090	Formation et perfectionnement du personnel	3'565.82				1'530.00	
5454.31	Charges de biens et services et autres charges d'exploitation	67'309.05		72'500		46'030.15	
5454.310	Charges de matières et de marchandises	61'333.96		54'500		36'377.20	
5454.3101	Matériel d'exploitation, fournitures	2'870.13		3'500		4'697.60	
5454.3104	Matériel didactique	3'112.88		3'000		2'607.30	
5454.3105	Denrées alimentaires	55'350.95		48'000		29'072.30	
5454.311	Immobilisations ne pouvant être portées à l'actif	1'676.14		4'000		1'243.35	
5454.3111	Machines, appareils et véhicules	1'098.59		4'000		1'097.65	
5454.3113	Matériel informatique	577.55				145.70	
5454.313	Prestations de service et honoraires	3'291.85		8'500		7'002.25	
5454.3130	Prestations de services de tiers	3'291.85		8'500		7'002.25	
5454.317	Dédommagements	1'007.10		5'000		1'407.35	
5454.3170	Frais de déplacement et autres frais	1'007.10		5'000		1'407.35	
5454.319	Diverses charges d'exploitation			500			
5454.3199	Autres charges d'exploitation			500			
5454.42	Taxes et redevances		273'205.11		212'700		158'100.88
5454.424	Taxes d'utilisation et prestations de service		263'179.85		212'700		154'324.68
5454.4240	Taxes d'utilisation et prestations de service		263'179.85		212'700		154'324.68
5454.426	Remboursements		10'025.26				3'776.20
5454.4260	Remboursements de tiers		10'025.26				3'776.20
5454.46	Revenus de transferts		111'337.40		90'000		152'577.10
5454.463	Subventions de collectivités publiques et de tiers		111'337.40		90'000		152'577.10
5454.4631	Subventions des cantons et des concordats		111'337.40		90'000		152'577.10

Compte	Libellé	Comptes 2022		Budgets 2022		Comptes 2021	
		Charges	Produits	Charges	Produits	Charges	Produits
5455	U A P E - VERBIER	348'605.32	253'688.79	338'800	226'550	311'378.55	275'274.08
5455.30	Charges de personnel	250'002.70		221'300		231'212.85	
5455.301	Salaires du personnel administratif et d'exploitation	208'276.95		182'600		196'702.90	
5455.3010	Traitements du personnel administratif et d'exploitation	208'276.95		182'600		196'702.90	
5455.305	Cotisations patronales	40'045.75		37'500		34'509.95	
5455.3050	Cotisations AVS, AI, APG, AC de l'employeur, frais administratifs	12'954.50		11'900		11'131.45	
5455.3052	Cotisations de l'employeur aux caisses de pension	14'442.90		13'800		12'300.00	
5455.3053	Cotisations de l'employeur aux assurances-accidents	4'264.60		4'000		3'871.85	
5455.3054	Cotisations allocations familiales	5'510.65		5'100		4'736.80	
5455.3055	Cotisations indemnités journalières en cas de maladie	2'873.10		2'700		2'469.85	
5455.309	Autres charges de personnel	1'680.00		1'200			
5455.3090	Formation et perfectionnement du personnel	1'680.00		1'200			
5455.31	Charges de biens et services et autres charges d'exploitation	98'602.62		117'500		80'165.70	
5455.310	Charges de matières et de marchandises	81'878.22		88'000		76'341.60	
5455.3101	Matériel d'exploitation, fournitures	1'605.69		2'000		1'908.59	
5455.3104	Matériel didactique	850.80		5'000		6'845.77	
5455.3105	Denrées alimentaires	79'421.73		81'000		67'587.24	
5455.311	Immobilisations ne pouvant être portées à l'actif	11'109.35		20'000		301.20	
5455.3111	Machines, appareils et véhicules	9'638.10		20'000			
5455.3113	Matériel informatique	1'471.25				301.20	
5455.313	Prestations de service et honoraires	5'398.55		6'000		3'343.09	
5455.3130	Prestations de services de tiers	5'398.55		6'000		3'343.09	
5455.317	Dédommagements	216.50		3'000		61.40	
5455.3170	Frais de déplacement et autres frais	216.50		3'000		61.40	
5455.319	Diverses charges d'exploitation			500		118.41	
5455.3199	Autres charges d'exploitation			500		118.41	
5455.42	Taxes et redevances		200'230.59		166'550		183'616.08
5455.424	Taxes d'utilisation et prestations de service		189'568.15		161'550		173'726.34
5455.4240	Taxes d'utilisation et prestations de service		189'568.15		161'550		173'726.34
5455.426	Remboursements		10'662.44		5'000		9'889.74
5455.4260	Remboursements de tiers		10'662.44		5'000		9'889.74
5455.46	Revenus de transferts		53'458.20		60'000		91'658.00
5455.463	Subventions de collectivités publiques et de tiers		53'458.20		60'000		91'658.00
5455.4631	Subventions des cantons et des concordats		53'458.20		60'000		91'658.00

Compte	Libellé	Comptes 2022		Budgets 2022		Comptes 2021	
		Charges	Produits	Charges	Produits	Charges	Produits
5456	CRÈCHE - VERBIER	699'533.26	594'105.86	650'000	343'500	658'528.84	491'395.17
5456.30	Charges de personnel	640'239.25		567'500		594'770.80	
5456.301	Salaires du personnel administratif et d'exploitation	535'989.85		469'400		505'987.80	
5456.3010	Traitements du personnel administratif et d'exploitation	535'989.85		469'400		505'987.80	
5456.305	Cotisations patronales	103'089.40		96'900		88'783.00	
5456.3050	Cotisations AVS, AI, APG, AC de l'employeur, frais administratifs	33'343.90		30'800		28'636.10	
5456.3052	Cotisations de l'employeur aux caisses de pension	37'187.00		35'500		31'644.45	
5456.3053	Cotisations de l'employeur aux assurances-accidents	10'979.30		10'600		9'964.95	
5456.3054	Cotisations allocations familiales	14'183.70		13'100		12'184.25	
5456.3055	Cotisations indemnités journalières en cas de maladie	7'395.50		6'900		6'353.25	
5456.309	Autres charges de personnel	1'160.00		1'200			
5456.3090	Formation et perfectionnement du personnel	1'160.00		1'200			
5456.31	Charges de biens et services et autres charges d'exploitation	59'294.01		82'500		63'758.04	
5456.310	Charges de matières et de marchandises	54'470.41		52'500		54'255.95	
5456.3101	Matériel d'exploitation, fournitures	7'947.99		5'000		2'703.36	
5456.3104	Matériel didactique	-972.75		4'000		4'446.45	
5456.3105	Denrées alimentaires	47'495.17		43'500		47'106.14	
5456.311	Immobilisations ne pouvant être portées à l'actif	2'258.80		20'000		3'442.05	
5456.3111	Machines, appareils et véhicules			20'000		2'791.55	
5456.3113	Matériel informatique	2'258.80				650.50	
5456.313	Prestations de service et honoraires	1'901.70		6'500		5'402.09	
5456.3130	Prestations de services de tiers	1'901.70		6'500		5'402.09	
5456.317	Dédommagements	663.10		3'000		157.95	
5456.3170	Frais de déplacement et autres frais	663.10		3'000		157.95	
5456.319	Diverses charges d'exploitation			500		500.00	
5456.3199	Autres charges d'exploitation			500		500.00	
5456.42	Taxes et redevances		377'726.06		253'500		335'020.07
5456.424	Taxes d'utilisation et prestations de service		350'308.45		238'500		309'520.46
5456.4240	Taxes d'utilisation et prestations de service		350'308.45		238'500		309'520.46
5456.426	Remboursements		27'417.61		15'000		25'499.61
5456.4260	Remboursements de tiers		27'417.61		15'000		25'499.61
5456.46	Revenus de transferts		216'379.80		90'000		156'375.10
5456.463	Subventions de collectivités publiques et de tiers		216'379.80		90'000		156'375.10
5456.4631	Subventions des cantons et des concordats		216'379.80		90'000		156'375.10

Compte	Libellé	Comptes 2022		Budgets 2022		Comptes 2021	
		Charges	Produits	Charges	Produits	Charges	Produits
5457	U A P E - VERSEGÈRES	307'273.20	143'529.51	295'500	196'700	243'589.42	231'137.72
5457.30	Charges de personnel	239'111.25		193'000		192'418.15	
5457.301	Salaires du personnel administratif et d'exploitation	198'964.35		159'000		162'207.25	
5457.3010	Traitements du personnel administratif et d'exploitation	198'964.35		159'000		162'207.25	
5457.305	Cotisations patronales	39'466.90		32'800		30'210.90	
5457.3050	Cotisations AVS, AI, APG, AC de l'employeur, frais administratifs	12'895.15		10'400		10'220.85	
5457.3052	Cotisations de l'employeur aux caisses de pension	13'989.75		12'000		9'850.30	
5457.3053	Cotisations de l'employeur aux assurances-accidents	4'235.85		3'600		3'522.70	
5457.3054	Cotisations allocations familiales	5'484.60		4'500		4'349.60	
5457.3055	Cotisations indemnités journalières en cas de maladie	2'861.55		2'300		2'267.45	
5457.309	Autres charges de personnel	680.00		1'200			
5457.3090	Formation et perfectionnement du personnel	680.00		1'200			
5457.31	Charges de biens et services et autres charges d'exploitation	68'161.95		102'500		51'171.27	
5457.310	Charges de matières et de marchandises	61'584.45		88'000		45'620.55	
5457.3101	Matériel d'exploitation, fournitures	2'041.95		2'000		3'787.50	
5457.3104	Matériel didactique	4'640.90		5'000		2'297.10	
5457.3105	Denrées alimentaires	54'901.60		81'000		39'535.95	
5457.311	Immobilisations ne pouvant être portées à l'actif			4'000			
5457.3111	Machines, appareils et véhicules			4'000			
5457.313	Prestations de service et honoraires	5'897.10		8'000		4'192.12	
5457.3130	Prestations de services de tiers	5'897.10		8'000		4'192.12	
5457.317	Dédommagements	680.40		2'000		950.60	
5457.3170	Frais de déplacement et autres frais	680.40		2'000		950.60	
5457.319	Diverses charges d'exploitation			500		408.00	
5457.3199	Autres charges d'exploitation			500		408.00	
5457.42	Taxes et redevances		111'593.31		136'700		144'464.72
5457.424	Taxes d'utilisation et prestations de service		109'153.45		136'700		144'240.72
5457.4240	Taxes d'utilisation et prestations de service		109'153.45		136'700		144'240.72
5457.426	Remboursements		2'439.86				224.00
5457.4260	Remboursements de tiers		2'439.86				224.00
5457.46	Revenus de transferts		31'936.20		60'000		86'673.00
5457.463	Subventions de collectivités publiques et de tiers		31'936.20		60'000		86'673.00
5457.4631	Subventions des cantons et des concordats		31'936.20		60'000		86'673.00

Compte	Libellé	Comptes 2022		Budgets 2022		Comptes 2021	
		Charges	Produits	Charges	Produits	Charges	Produits
5458	CRÈCHE - VERSEGÈRES	674'760.97	538'970.69	561'100	289'100	546'509.94	280'726.58
5458.30	Charges de personnel	605'769.05		494'100		493'189.70	
5458.301	Salaires du personnel administratif et d'exploitation	503'352.65		408'800		412'752.00	
5458.3010	Traitements du personnel administratif et d'exploitation	503'352.65		408'800		412'752.00	
5458.305	Cotisations patronales	100'396.40		84'100		77'098.70	
5458.3050	Cotisations AVS, AI, APG, AC de l'employeur, frais administratifs	32'630.10		26'600		25'995.95	
5458.3052	Cotisations de l'employeur aux caisses de pension	35'923.55		30'800		25'310.45	
5458.3053	Cotisations de l'employeur aux assurances-accidents	10'721.25		9'300		8'963.60	
5458.3054	Cotisations allocations familiales	13'881.30		11'400		11'060.95	
5458.3055	Cotisations indemnités journalières en cas de maladie	7'240.20		6'000		5'767.75	
5458.309	Autres charges de personnel	2'020.00		1'200		3'339.00	
5458.3090	Formation et perfectionnement du personnel	2'020.00		1'200		3'339.00	
5458.31	Charges de biens et services et autres charges d'exploitation	68'991.92		67'000		53'320.24	
5458.310	Charges de matières et de marchandises	62'082.72		52'500		42'669.95	
5458.3101	Matériel d'exploitation, fournitures	4'803.71		5'000		5'177.80	
5458.3104	Matériel didactique	3'763.71		4'000		5'865.75	
5458.3105	Denrées alimentaires	53'515.30		43'500		31'626.40	
5458.311	Immobilisations ne pouvant être portées à l'actif	83.90		5'000			
5458.3111	Machines, appareils et véhicules			5'000			
5458.3113	Matériel informatique	83.90					
5458.313	Prestations de service et honoraires	4'595.60		7'000		8'205.94	
5458.3130	Prestations de services de tiers	4'595.60		7'000		8'205.94	
5458.317	Dédommagements	2'229.70		2'000		2'444.35	
5458.3170	Frais de déplacement et autres frais	2'229.70		2'000		2'444.35	
5458.319	Diverses charges d'exploitation			500			
5458.3199	Autres charges d'exploitation			500			
5458.42	Taxes et redevances		274'850.64		209'100		149'828.58
5458.424	Taxes d'utilisation et prestations de service		268'834.75		209'100		149'252.58
5458.4240	Taxes d'utilisation et prestations de service		268'834.75		209'100		149'252.58
5458.426	Remboursements		6'015.89				576.00
5458.4260	Remboursements de tiers		6'015.89				576.00
5458.46	Revenus de transferts		264'120.05		80'000		130'898.00
5458.463	Subventions de collectivités publiques et de tiers		264'120.05		80'000		130'898.00
5458.4630	Subventions de la Confédération		95'609.50				
5458.4631	Subventions des cantons et des concordats		168'510.55		80'000		130'898.00

Compte	Libellé	Comptes 2022		Budgets 2022		Comptes 2021	
		Charges	Produits	Charges	Produits	Charges	Produits
5459	STRUCTURE MAISON VERTE	41'356.55	14'185.50	47'500	11'700	32'630.70	14'130.55
5459.30	Charges de personnel	37'733.70		38'200		31'842.55	
5459.301	Salaires du personnel administratif et d'exploitation	31'999.10		34'700		27'050.25	
5459.3010	Traitements du personnel administratif et d'exploitation	31'999.10		34'700		27'050.25	
5459.305	Cotisations patronales	3'214.60		3'500		2'747.30	
5459.3050	Cotisations AVS, AI, APG, AC de l'employeur, frais administratifs	2'105.30		2'300		1'780.00	
5459.3053	Cotisations de l'employeur aux assurances-accidents	213.50		200		209.65	
5459.3054	Cotisations allocations familiales	895.80		1'000		757.65	
5459.309	Autres charges de personnel	2'520.00				2'045.00	
5459.3090	Formation et perfectionnement du personnel	2'520.00				2'045.00	
5459.31	Charges de biens et services et autres charges d'exploitation	3'622.85		9'300		788.15	
5459.310	Charges de matières et de marchandises	366.90		5'800		253.15	
5459.3101	Matériel d'exploitation, fournitures			2'500			
5459.3104	Matériel didactique	186.75		2'500		181.30	
5459.3105	Denrées alimentaires	180.15		800		71.85	
5459.313	Prestations de service et honoraires	2'314.35		3'000			
5459.3130	Prestations de services de tiers	2'314.35		3'000			
5459.317	Dédommagements	941.60		500		535.00	
5459.3170	Frais de déplacement et autres frais	941.60		500		535.00	
5459.42	Taxes et redevances		185.50		700		130.55
5459.424	Taxes d'utilisation et prestations de service		185.50		700		130.55
5459.4240	Taxes d'utilisation et prestations de service		185.50		700		130.55
5459.46	Revenus de transferts		14'000.00		11'000		14'000.00
5459.463	Subventions de collectivités publiques et de tiers		14'000.00		11'000		14'000.00
5459.4631	Subventions des cantons et des concordats		14'000.00		11'000		14'000.00
57	AIDE SOCIALE ET DOMAINE DE L'ASILE	1'253'130.85	409'269.61	1'389'300	245'000	1'057'102.95	329'400.97
572	AIDE SOCIALE	985'044.42	332'510.65	1'076'000	150'000	767'258.10	217'221.57
572.31	Charges de biens et services et autres charges d'exploitation	24'148.85		44'000		20'268.45	
572.313	Prestations de service et honoraires	5'623.65		20'000		2'816.40	
572.3130	Prestations de services de tiers	5'623.65		20'000		2'816.40	
572.316	Loyers, leasing, baux à ferme, frais d'utilisation	18'525.20		20'000		17'452.05	
572.3160	Loyers et fermages des biens-fonds	18'525.20		20'000		17'452.05	

Compte	Libellé	Comptes 2022		Budgets 2022		Comptes 2021	
		Charges	Produits	Charges	Produits	Charges	Produits
572.317	Dédommagements			4'000			
572.3170	Frais de déplacement et autres frais			4'000			
572.36	Charges de transferts	960'895.57		1'032'000		746'989.65	
572.363	Subventions à des collectivités publiques et à des tiers	960'895.57		1'032'000		746'989.65	
572.3637	Subventions aux ménages	960'895.57		1'032'000		746'989.65	
572.42	Taxes et redevances		315'985.65		110'000		177'753.65
572.426	Remboursements		315'985.65		110'000		177'753.65
572.4260	Remboursements de tiers		315'985.65		110'000		177'753.65
572.46	Revenus de transferts		16'525.00		40'000		39'467.92
572.463	Subventions de collectivités publiques et de tiers		16'525.00		40'000		39'467.92
572.4631	Subventions des cantons et des concordats		16'525.00		40'000		39'467.92
574	FONDS CANTONAL POUR L'EMPLOI	90'482.18		90'000		78'994.90	
574.36	Charges de transferts	90'482.18		90'000		78'994.90	
574.363	Subventions à des collectivités publiques et à des tiers	90'482.18		90'000		78'994.90	
574.3631	Subventions aux cantons et aux concordats	90'482.18		90'000		78'994.90	
579	AUTRES ASSISTANCES	177'604.25	76'758.96	223'300	95'000	210'849.95	112'179.40
579.30	Charges de personnel	123'352.25		165'800		163'219.55	
579.301	Salaires du personnel administratif et d'exploitation	104'954.10		139'600		137'768.65	
579.3010	Traitements du personnel administratif et d'exploitation	104'954.10		139'600		137'768.65	
579.305	Cotisations patronales	18'398.15		26'200		25'450.90	
579.3050	Cotisations AVS, AI, APG, AC de l'employeur, frais administratifs	5'876.10		9'100		7'205.80	
579.3052	Cotisations de l'employeur aux caisses de pension	6'117.20		7'400		10'034.75	
579.3053	Cotisations de l'employeur aux assurances-accidents	2'601.75		3'800		3'545.15	
579.3054	Cotisations allocations familiales	2'499.40		3'900		3'066.10	
579.3055	Cotisations indemnités journalières en cas de maladie	1'303.70		2'000		1'599.10	
579.31	Charges de biens et services et autres charges d'exploitation	13'819.50		3'500		47'630.40	
579.313	Prestations de service et honoraires	13'219.20		2'500		47'559.00	
579.3130	Prestations de services de tiers	13'219.20		2'500		47'559.00	
579.317	Dédommagements	600.30		1'000		71.40	
579.3170	Frais de déplacement et autres frais	600.30		1'000		71.40	
579.36	Charges de transferts	40'432.50		54'000			

Compte	Libellé	Comptes 2022		Budgets 2022		Comptes 2021	
		Charges	Produits	Charges	Produits	Charges	Produits
579.363	Subventions à des collectivités publiques et à des tiers	40'432.50		54'000			
579.3632	Subventions aux communes et aux associations de communes	40'432.50		54'000			
579.42	Taxes et redevances		26'922.96		20'000		36'619.40
579.426	Remboursements		26'922.96		20'000		36'619.40
579.4260	Remboursements de tiers		26'922.96		20'000		36'619.40
579.46	Revenus de transferts		49'836.00		75'000		75'560.00
579.463	Subventions de collectivités publiques et de tiers		49'836.00		75'000		75'560.00
579.4631	Subventions des cantons et des concordats		49'836.00		75'000		75'560.00
59	PRÉVOYANCE SOCIALE NON MENTIONNÉE AILLEU RS	78'967.50		85'000		63'380.00	
592	ACTIONS D'ENTRAIDE DANS LE PAYS	76'060.00		75'000		58'030.00	
592.36	Charges de transferts	76'060.00		75'000		58'030.00	
592.363	Subventions à des collectivités publiques et à des tiers	76'060.00		75'000		58'030.00	
592.3636	Autres subventions	76'060.00		75'000		58'030.00	
593.00	ACTION D'ENTRAIDE À L'ÉTRANGER	2'907.50		10'000		5'350.00	
593.36	Charges de transferts	2'907.50		10'000		5'350.00	
593.363	Subventions à des collectivités publiques et à des tiers	2'907.50		10'000		5'350.00	
593.3636	Autres subventions	2'907.50		10'000		5'350.00	

6. Trafic

Conseiller/ère responsable :

61 Circulation routière

Jean-Baptiste Vaudan

613 Routes cantonales 90

615 Routes communales 90

617 Atelier mécanique 91

619 Routes et cours d'eau 92

62 Transports publics

Pierre-Yves Gay

622 Entreprises de trafic régional 93

Compte	Libellé	Comptes 2022		Budgets 2022		Comptes 2021	
		Charges	Produits	Charges	Produits	Charges	Produits
6	TRAFIC	16'734'998.46	1'783'843.13	17'502'400	1'455'000	16'346'042.04	1'559'857.50
61	CIRCULATION ROUTIÈRE	12'612'743.75	1'110'471.53	13'381'900	905'000	12'982'412.81	980'432.50
613	ROUTES CANTONALES	1'374'193.03		1'375'300		1'317'608.10	
613.33	Amortissements du patrimoine administratif	175'170.18		175'300		128'198.50	
613.330	Amortissements Immobilisations corporelles PA	175'170.18		175'300		128'198.50	
613.3300	Amortissements planifiés, terrains bâtis PA	175'170.18		175'300		128'198.50	
613.36	Charges de transferts	1'199'022.85		1'200'000		1'189'409.60	
613.363	Subventions à des collectivités publiques et à des tiers	1'199'022.85		1'200'000		1'189'409.60	
613.3631	Subventions aux cantons et aux concordats	1'199'022.85		1'200'000		1'189'409.60	
615	ROUTES COMMUNALES	8'993'388.21	207'813.72	9'932'600	281'000	9'467'351.09	132'620.20
615.30	Charges de personnel	1'519'625.63		2'059'000		1'631'239.10	
615.301	Salaires du personnel administratif et d'exploitation	1'236'054.12		1'716'000		1'325'091.88	
615.3010	Traitements du personnel administratif et d'exploitation	1'236'054.12		1'716'000		1'325'091.88	
615.305	Cotisations patronales	283'571.51		343'000		306'147.22	
615.3050	Cotisations AVS, AI, APG, AC de l'employeur, frais administratifs	283'571.51		343'000		306'147.22	
615.31	Charges de biens et services et autres charges d'exploitation	3'325'453.50		3'692'000		3'972'117.00	
615.312	Alimentation et élimination, Bien-fonds, PA	20'278.60		42'000		27'214.90	
615.3120	Alimentation et élimination, biens-fonds PA	20'278.60		42'000		27'214.90	
615.313	Prestations de service et honoraires	1'914'104.74		2'042'000		2'085'433.50	
615.3130	Prestations de services de tiers	1'914'104.74		2'042'000		2'085'433.50	
615.314	Gros entretien et entretien courant	681'817.96		1'050'000		1'085'089.74	
615.3141	Entretien des routes / voies de communication	681'817.96		1'050'000		1'085'089.74	
615.315	Entretien des biens meubles et immobilisations incorporelles	690'921.36		523'000		759'862.74	
615.3151	Entretien de machines, appareils, véhicules et outils	690'921.36		523'000		759'862.74	
615.316	Loyers, leasing, baux à ferme, frais d'utilisation	13'389.95		15'000		6'234.37	
615.3160	Loyers et fermages des biens-fonds	13'389.95		15'000		6'234.37	
615.319	Diverses charges d'exploitation	4'940.89		20'000		8'281.75	
615.3199	Autres charges d'exploitation	4'940.89		20'000		8'281.75	
615.33	Amortissements du patrimoine administratif	4'148'309.08		4'181'600		3'863'994.99	

Compte	Libellé	Comptes 2022		Budgets 2022		Comptes 2021	
		Charges	Produits	Charges	Produits	Charges	Produits
615.330	Amortissements Immobilisations corporelles PA	4'105'209.08		4'181'600		3'777'694.99	
615.3300	Amortissements planifiés, terrains bâtis PA	4'105'209.08		4'181'600		3'777'694.99	
615.332	Amortissements des immobilisations incorporelles PA	43'100.00				86'300.00	
615.3320	Amortissements planifiés, immobilisations incorporelles	43'100.00				86'300.00	
615.42	Taxes et redevances		62'198.57		185'000		49'170.00
615.424	Taxes d'utilisation et prestations de service		62'198.57		185'000		49'410.00
615.4240	Taxes d'utilisation et prestations de service		62'198.57		185'000		49'410.00
615.426	Remboursements						-240.00
615.4260	Remboursements de tiers						-240.00
615.44	Revenus financiers						-500.00
615.447	Produit des immeubles PA						-500.00
615.4470	Loyers et fermages, biens-fonds PA						-500.00
615.46	Revenus de transferts		145'615.15		96'000		83'950.20
615.461	Dédommagements des collectivités publiques		90'770.15		96'000		83'950.20
615.4610	Dédommagements de la Confédération		76'000.00		76'000		66'000.00
615.4611	Dédommagements des cantons et des concordats		14'770.15		20'000		17'950.20
615.463	Subventions de collectivités publiques et de tiers		54'845.00				
615.4631	Subventions des cantons et des concordats		54'845.00				
617	ATELIER MÉCANIQUE	550'275.85	548'275.85	459'000	459'000	503'077.73	503'077.73
617.30	Charges de personnel	159'467.30		185'000		172'408.81	
617.301	Salaires du personnel administratif et d'exploitation	129'132.69		150'000		139'049.70	
617.3010	Traitements du personnel administratif et d'exploitation	129'132.69		150'000		139'049.70	
617.305	Cotisations patronales	30'334.61		35'000		33'359.11	
617.3050	Cotisations AVS, AI, APG, AC de l'employeur, frais administratifs	30'334.61		35'000		33'359.11	
617.31	Charges de biens et services et autres charges d'exploitation	388'808.55		274'000		330'668.92	
617.311	Immobilisations ne pouvant être portées à l'actif	29'089.96		30'000		19'191.97	
617.3111	Machines, appareils et véhicules	29'089.96		30'000		19'191.97	
617.312	Alimentation et élimination, Bien-fonds, PA	544.39		10'000		19'887.11	
617.3120	Alimentation et élimination, biens-fonds PA	544.39		10'000		19'887.11	
617.313	Prestations de service et honoraires	1'270.80		2'000		1'528.80	
617.3134	Primes d'assurance de choses	1'270.80		2'000		1'528.80	
617.314	Gros entretien et entretien courant			4'000			

Compte	Libellé	Comptes 2022		Budgets 2022		Comptes 2021	
		Charges	Produits	Charges	Produits	Charges	Produits
617.3143	Entretien d'autres ouvrages de génie civil			4'000			
617.315	Entretien des biens meubles et immobilisations incorporelles	357'903.40		228'000		290'061.04	
617.3151	Entretien de machines, appareils, véhicules et outils	357'903.40		228'000		290'061.04	
617.33	Amortissements du patrimoine administratif	2'000.00					
617.330	Amortissements Immobilisations corporelles PA	2'000.00					
617.3300	Amortissements planifiés, terrains bâtis PA	2'000.00					
617.42	Taxes et redevances		548'276.14		459'000		503'077.73
617.424	Taxes d'utilisation et prestations de service		548'276.14		459'000		503'077.73
617.4240	Taxes d'utilisation et prestations de service		548'276.14		459'000		503'077.73
617.44	Revenus financiers		-0.29				
617.449	Autres revenus financiers		-0.29				
617.4499	Autres revenus financiers		-0.29				
619	ROUTES ET COURS D'EAU	1'694'886.66	354'381.96	1'615'000	165'000	1'694'375.89	344'734.57
619.30	Charges de personnel	1'387'418.35		1'119'000		1'331'466.18	
619.300	Autorités et commissions	62'349.00		60'000		62'401.80	
619.3000	Traitements des autorités et juges	62'349.00		60'000		62'401.80	
619.301	Salaires du personnel administratif et d'exploitation	1'067'542.39		825'000		975'251.48	
619.3010	Traitements du personnel administratif et d'exploitation	1'067'542.39		825'000		975'251.48	
619.304	Allocations	43'488.00		44'000		44'388.00	
619.3049	Autres allocations	43'488.00		44'000		44'388.00	
619.305	Cotisations patronales	186'304.36		165'000		223'230.95	
619.3050	Cotisations AVS, AI, APG, AC de l'employeur, frais administratifs	186'304.36		165'000		223'230.95	
619.309	Autres charges de personnel	27'734.60		25'000		26'193.95	
619.3090	Formation et perfectionnement du personnel	27'734.60		25'000		26'193.95	
619.31	Charges de biens et services et autres charges d'exploitation	280'940.31		456'000		334'909.71	
619.310	Charges de matières et de marchandises	12'675.31		71'000		11'565.92	
619.3100	Matériel de bureau	4'952.10		6'000		261.50	
619.3101	Matériel d'exploitation, fournitures	7'723.21		65'000		11'304.42	
619.311	Immobilisations ne pouvant être portées à l'actif	107'088.78		123'000		129'914.97	
619.3111	Machines, appareils et véhicules	107'088.78		123'000		129'914.97	
619.312	Alimentation et élimination, Bien-fonds, PA	3'703.35		8'000		19'218.30	
619.3120	Alimentation et élimination, biens-fonds PA	3'703.35		8'000		19'218.30	

Compte	Libellé	Comptes 2022		Budgets 2022		Comptes 2021	
		Charges	Produits	Charges	Produits	Charges	Produits
619.313 619.3130	Prestations de service et honoraires Prestations de services de tiers	51'826.70 51'826.70		92'000 92'000		-3'678.04 -3'678.04	
619.314 619.3144	Gros entretien et entretien courant Entretien des terrains bâtis et bâtiments	6'392.99 6'392.99		32'000 32'000		15'803.24 15'803.24	
619.315 619.3151	Entretien des biens meubles et immobilisations incorporelles Entretien de machines, appareils, véhicules et outils	58'963.08 58'963.08		3'000 3'000		65'583.25 65'583.25	
619.316 619.3160	Loyers, leasing, baux à ferme, frais d'utilisation Loyers et fermages des biens-fonds	842.20 842.20		85'000 85'000		-303.40 -303.40	
619.317 619.3170	Dédommagements Frais de déplacement et autres frais	34'536.70 34'536.70		34'000 34'000		91'622.25 91'622.25	
619.319 619.3199	Diverses charges d'exploitation Autres charges d'exploitation	4'911.20 4'911.20		8'000 8'000		5'183.22 5'183.22	
619.36	Charges de transferts	26'528.00		40'000		28'000.00	
619.363 619.3632	Subventions à des collectivités publiques et à des tiers Subventions aux communes et aux associations de communes	26'528.00 26'528.00		40'000 40'000		28'000.00 28'000.00	
619.42	Taxes et redevances		177'716.69		15'000		147'331.48
619.424 619.4240	Taxes d'utilisation et prestations de service Taxes d'utilisation et prestations de service		177'216.69 177'216.69		10'000 10'000		141'405.64 141'405.64
619.426 619.4260	Remboursements Remboursements de tiers		500.00 500.00		5'000 5'000		5'925.84 5'925.84
619.44	Revenus financiers		176'665.27		150'000		197'403.09
619.440 619.4401	Revenus des intérêts Intérêts des créances et comptes courants				120'000 120'000		
619.447 619.4470	Produit des immeubles PA Loyers et fermages, biens-fonds PA		69'234.50 69'234.50		30'000 30'000		50'234.50 50'234.50
619.449 619.4499	Autres revenus financiers Autres revenus financiers		107'430.77 107'430.77				147'168.59 147'168.59
62	TRANSPORTS PUBLICS	4'122'254.71	673'371.60	4'120'500	550'000	3'363'629.23	579'425.00
622	ENTREPRISES DE TRAFIC RÉGIONAL	4'122'254.71	673'371.60	4'120'500	550'000	3'363'629.23	579'425.00
622.31	Charges de biens et services et autres charges d'exploitation	3'891'154.71		3'869'900		3'130'476.03	
622.313	Prestations de service et honoraires	3'891'154.71		3'869'900		3'130'476.03	

Compte	Libellé	Comptes 2022		Budgets 2022		Comptes 2021	
		Charges	Produits	Charges	Produits	Charges	Produits
622.3130	Prestations de services de tiers	3'911'819.80		3'885'900		3'130'598.28	
622.3137	Impôts et taxes	-20'665.09		-16'000		-122.25	
622.33	Amortissements du patrimoine administratif	6'100.00		2'600		6'605.70	
622.330	Amortissements Immobilisations corporelles PA	6'100.00		2'600		6'605.70	
622.3300	Amortissements planifiés, terrains bâtis PA	6'100.00		2'600		6'605.70	
622.36	Charges de transferts	225'000.00		248'000		226'547.50	
622.363	Subventions à des collectivités publiques et à des tiers	225'000.00		248'000		226'547.50	
622.3631	Subventions aux cantons et aux concordats	225'000.00		248'000		226'547.50	
622.42	Taxes et redevances		673'371.60		550'000		579'425.00
622.426	Remboursements		673'371.60		550'000		579'425.00
622.4260	Remboursements de tiers		673'371.60		550'000		579'425.00

7. Protection et aménagement de l'environnement

Conseiller/ère responsable :

71 Approvisionnement en eau		Conseil municipal
710 Eaux potables	96	
72 Traitement des eaux usées		Conseil municipal
720 Eaux usées	97	
73 Traitement des déchets		Jean-Baptiste Vaudan
730 Traitement des déchets	98	
74 Aménagements		Jean-Baptiste Vaudan, Anne Bühler
741 Correction des eaux	99	
742 Ouvrages de protection autres (dangers naturels)	100	
76 Lutte contre la pollution de l'environnement		Jean-Baptiste Vaudan
769 Décharge Merdenson	100	
77 Protection de l'environnement, autres		Fabien Sauthier, Jean-Baptiste Vaudan
771 Cimetière	101	
7790 Environnement	102	
7791 Service congélateurs	102	
79 Aménagement		Pierre-Yves Gay
790 Aménagement du territoire	103	
799 Autorisation de construire	104	

Compte	Libellé	Comptes 2022		Budgets 2022		Comptes 2021	
		Charges	Produits	Charges	Produits	Charges	Produits
7	PROTECTION + AMÉNAGEMENT ENVIRONNEMENT	22'968'881.42	15'471'698.98	22'621'300	14'377'000	21'737'602.09	14'223'816.32
71	APPROVISIONNEMENT EN EAU	6'309'634.52	6'309'634.52	5'944'500	5'944'500	6'112'242.35	6'112'242.35
710	EAUX POTABLES - SIB	6'309'634.52	6'309'634.52	5'944'500	5'944'500	6'112'242.35	6'112'242.35
710.30	Charges de personnel					13'047.50	
710.301	Salaires du personnel administratif et d'exploitation					13'242.45	
710.3010	Traitements du personnel administratif et d'exploitation					13'242.45	
710.305	Cotisations patronales					801.55	
710.3050	Cotisations AVS, AI, APG, AC de l'employeur, frais administratifs					801.55	
710.309	Autres charges de personnel					-996.50	
710.3090	Formation et perfectionnement du personnel					-996.50	
710.31	Charges de biens et services et autres charges d'exploitation	3'207'380.47		3'455'000		3'769'313.28	
710.311	Immobilisations ne pouvant être portées à l'actif	474'252.20		500'000		308'192.59	
710.3111	Machines, appareils et véhicules	474'252.20		500'000		308'192.59	
710.312	Alimentation et élimination, Bien-fonds, PA	96'552.70		100'000		119'430.52	
710.3120	Alimentation et élimination, biens-fonds PA	96'552.70		100'000		119'430.52	
710.313	Prestations de service et honoraires	134'316.39		125'000		119'242.61	
710.3130	Prestations de services de tiers	29'860.96		25'000		28'623.26	
710.3134	Primes d'assurance de choses	104'455.43		100'000		90'619.35	
710.315	Entretien des biens meubles et immobilisations incorporelles	2'487'076.66		2'700'000		3'194'692.05	
710.3151	Entretien de machines, appareils, véhicules et outils	2'487'076.66		2'700'000		3'194'692.05	
710.316	Loyers, leasing, baux à ferme, frais d'utilisation	10'735.67		5'000		12'562.91	
710.3160	Loyers et fermages des biens-fonds	10'735.67		5'000		12'562.91	
710.319	Diverses charges d'exploitation	4'446.85		25'000		15'192.60	
710.3199	Autres charges d'exploitation	4'446.85		25'000		15'192.60	
710.33	Amortissements du patrimoine administratif	1'953'185.72		2'020'000		1'448'571.75	
710.330	Amortissements Immobilisations corporelles PA	1'953'185.72		2'020'000		1'448'571.75	
710.3300	Amortissements planifiés, terrains bâtis PA	1'953'185.72		2'020'000		1'448'571.75	
710.35	Attributions aux fonds et financements spéciaux	770'772.41		219'500		578'428.42	
710.351	Attributions aux fonds et financements spéciaux enregistrées sous Capital Propre	770'772.41		219'500		578'428.42	
710.3510	Attributions aux financements spéciaux enregistrés comme capitaux propres	770'772.41		219'500		578'428.42	

Compte	Libellé	Comptes 2022		Budgets 2022		Comptes 2021	
		Charges	Produits	Charges	Produits	Charges	Produits
710.36	Charges de transferts	378'295.92		250'000		302'881.40	
710.363 710.3632	Subventions à des collectivités publiques et à des tiers Subventions aux communes et aux associations de communes	378'295.92 378'295.92		250'000 250'000		302'881.40 302'881.40	
710.42	Taxes et redevances		6'309'634.52		5'944'500		6'112'242.35
710.424 710.4240	Taxes d'utilisation et prestations de service Taxes d'utilisation et prestations de service		6'309'634.52 6'309'634.52		5'944'500 5'944'500		6'112'242.35 6'112'242.35
72	TRAITEMENT DES EAUX USÉES	4'704'014.24	4'704'014.24	4'500'200	4'500'200	4'468'989.38	4'468'989.38
720	EAUX USÉES - SIB	4'704'014.24	4'704'014.24	4'500'200	4'500'200	4'468'989.38	4'468'989.38
720.31	Charges de biens et services et autres charges d'exploitation	2'988'301.45		2'420'000		2'419'728.00	
720.310 720.3100	Charges de matières et de marchandises Matériel de bureau	12'190.87 12'190.87		40'000 40'000		31'272.00 31'272.00	
720.311 720.3111	Immobilisations ne pouvant être portées à l'actif Machines, appareils et véhicules	499'108.99 499'108.99		450'000 450'000		452'004.47 452'004.47	
720.312 720.3120	Alimentation et élimination, Bien-fonds, PA Alimentation et élimination, biens-fonds PA	172'584.25 172'584.25		175'000 175'000		176'206.76 176'206.76	
720.313 720.3130	Prestations de service et honoraires Prestations de services de tiers	425'413.56 425'413.56		400'000 400'000		250'180.18 250'180.18	
720.315 720.3151	Entretien des biens meubles et immobilisations incorporelles Entretien de machines, appareils, véhicules et outils	1'793'043.73 1'793'043.73		1'270'000 1'270'000		1'431'081.13 1'431'081.13	
720.319 720.3199	Diverses charges d'exploitation Autres charges d'exploitation	85'960.05 85'960.05		85'000 85'000		78'983.46 78'983.46	
720.33	Amortissements du patrimoine administratif	1'227'796.94		1'573'000		1'102'935.36	
720.330 720.3300	Amortissements Immobilisations corporelles PA Amortissements planifiés, terrains bâtis PA	1'227'796.94 1'227'796.94		1'573'000 1'573'000		1'102'935.36 1'102'935.36	
720.35	Attributions aux fonds et financements spéciaux	214'224.44		257'200		616'561.51	
720.351 720.3510	Attributions aux fonds et financements spéciaux enregistrées sous Capital Propre Attributions aux financements spéciaux enregistrés comme capitaux propres	214'224.44 214'224.44		257'200 257'200		616'561.51 616'561.51	
720.36	Charges de transferts	273'691.41		250'000		329'764.51	
720.363 720.3632	Subventions à des collectivités publiques et à des tiers Subventions aux communes et aux associations de communes	273'691.41 273'691.41		250'000 250'000		329'764.51 329'764.51	

Compte	Libellé	Comptes 2022		Budgets 2022		Comptes 2021	
		Charges	Produits	Charges	Produits	Charges	Produits
720.42	Taxes et redevances		4'704'014.24		4'500'200		4'468'989.38
720.424	Taxes d'utilisation et prestations de service		4'704'014.24		4'500'200		4'468'989.38
720.4240	Taxes d'utilisation et prestations de service		4'704'014.24		4'500'200		4'468'989.38
73	TRAITEMENT DES DÉCHETS	2'209'488.10	2'209'488.10	2'180'400	2'180'400	1'803'027.84	1'803'027.84
730	TRAITEMENT DES DÉCHETS	2'209'488.10	2'209'488.10	2'180'400	2'180'400	1'803'027.84	1'803'027.84
730.30	Charges de personnel	561'068.18		560'000		513'933.14	
730.301	Salaires du personnel administratif et d'exploitation	462'726.21		460'000		421'852.33	
730.3010	Traitements du personnel administratif et d'exploitation	462'726.21		460'000		421'852.33	
730.305	Cotisations patronales	98'341.97		95'000		92'080.81	
730.3050	Cotisations AVS, AI, APG, AC de l'employeur, frais administratifs	98'341.97		95'000		92'080.81	
730.309	Autres charges de personnel			5'000			
730.3090	Formation et perfectionnement du personnel			5'000			
730.31	Charges de biens et services et autres charges d'exploitation	830'785.95		882'000		702'988.88	
730.310	Charges de matières et de marchandises	14'120.60		10'000		24'017.60	
730.3101	Matériel d'exploitation, fournitures	14'120.60		10'000		24'017.60	
730.311	Immobilisations ne pouvant être portées à l'actif	23'356.55		30'000		6'840.03	
730.3111	Machines, appareils et véhicules	23'356.55		30'000		6'840.03	
730.312	Alimentation et élimination, Bien-fonds, PA	10'155.75		5'000		6'501.65	
730.3120	Alimentation et élimination, biens-fonds PA	10'155.75		5'000		6'501.65	
730.313	Prestations de service et honoraires	676'593.08		737'000		598'809.19	
730.3130	Prestations de services de tiers	754'938.65		787'000		669'512.30	
730.3134	Primes d'assurance de choses			10'000			
730.3137	Impôts et taxes	-78'345.57		-60'000		-70'703.11	
730.314	Gros entretien et entretien courant	100'547.28		90'000		56'740.22	
730.3141	Entretien des routes / voies de communication	100'547.28		90'000		56'740.22	
730.315	Entretien des biens meubles et immobilisations incorporelles	1'336.55				2'179.55	
730.3151	Entretien de machines, appareils, véhicules et outils	1'336.55				2'179.55	
730.317	Dédommagements	3'377.80		5'000		6'514.90	
730.3170	Frais de déplacement et autres frais	3'377.80		5'000		6'514.90	
730.318	Réévaluations sur créances	1'298.34		5'000		1'385.74	
730.3181	Pertes sur créances effectives	1'298.34		5'000		1'385.74	
730.33	Amortissements du patrimoine administratif	457'177.97		374'400		227'933.27	

Compte	Libellé	Comptes 2022		Budgets 2022		Comptes 2021	
		Charges	Produits	Charges	Produits	Charges	Produits
730.330	Amortissements Immobilisations corporelles PA	457'177.97		374'400		227'933.27	
730.3300	Amortissements planifiés, terrains bâtis PA	457'177.97		374'400		227'933.27	
730.36	Charges de transferts	360'456.00		364'000		358'172.55	
730.361	Dédommagements à des collectivités publiques	231'195.95		244'000		237'043.40	
730.3611	Dédommagements aux cantons et aux concordats	26.95		14'000			
730.3612	Dédommagements aux communes et aux associations de communes	231'169.00		230'000		237'043.40	
730.363	Subventions à des collectivités publiques et à des tiers	129'260.05		120'000		121'129.15	
730.3632	Subventions aux communes et aux associations de communes	129'260.05		120'000		121'129.15	
730.42	Taxes et redevances		1'698'277.92		1'870'000		1'581'886.99
730.424	Taxes d'utilisation et prestations de service		1'483'322.92		1'685'000		1'432'679.45
730.4240	Taxes d'utilisation et prestations de service		1'483'322.92		1'685'000		1'432'679.45
730.425	Recettes sur ventes		192'326.05		130'000		137'407.54
730.4250	Ventes		192'326.05		130'000		137'407.54
730.426	Remboursements		8'128.95				100.00
730.4260	Remboursements de tiers		8'128.95				100.00
730.427	Amendes		14'500.00		55'000		11'700.00
730.4270	Amendes		14'500.00		55'000		11'700.00
730.44	Revenus financiers		-1'837.89				
730.449	Autres revenus financiers		-1'837.89				
730.4499	Autres revenus financiers		-1'837.89				
730.45	Prélèvements sur les fonds et financements spéciaux		478'048.07		274'400		186'140.85
730.451	Prélèvements sur les fonds et financements spéciaux sous Capital propre		478'048.07		274'400		186'140.85
730.4510	Prélèvements sur les financements spéciaux enregistrés comme capitaux propres		478'048.07		274'400		186'140.85
730.46	Revenus de transferts		35'000.00		36'000		35'000.00
730.463	Subventions de collectivités publiques et de tiers		35'000.00		36'000		35'000.00
730.4632	Subventions des communes et des associations de communes		35'000.00		36'000		35'000.00
74	AMÉNAGEMENTS	2'653'821.63	283'372.95	2'734'700	300'000	2'161'225.74	297'178.05
741	CORRECTION DES EAUX	2'633'713.11	283'372.95	2'677'500	300'000	2'148'970.34	297'178.05
741.30	Charges de personnel	267'287.84		317'000		244'683.75	
741.301	Salaires du personnel administratif et d'exploitation	216'592.47		264'000		197'419.87	
741.3010	Traitements du personnel administratif et d'exploitation	216'592.47		264'000		197'419.87	

Compte	Libellé	Comptes 2022		Budgets 2022		Comptes 2021	
		Charges	Produits	Charges	Produits	Charges	Produits
741.305	Cotisations patronales	50'695.37		53'000		47'263.88	
741.3050	Cotisations AVS, AI, APG, AC de l'employeur, frais administratifs	50'695.37		53'000		47'263.88	
741.31	Charges de biens et services et autres charges d'exploitation	837'411.78		814'000		526'450.68	
741.313	Prestations de service et honoraires	323'803.70		310'000		286'309.25	
741.3130	Prestations de services de tiers	323'803.70		310'000		286'309.25	
741.315	Entretien des biens meubles et immobilisations incorporelles	513'608.08		504'000		240'113.93	
741.3150	Entretien de meubles et d'appareils de bureau	17'480.75		54'000		14'547.80	
741.3151	Entretien de machines, appareils, véhicules et outils	496'127.33		450'000		225'566.13	
741.317	Dédommagements					27.50	
741.3170	Frais de déplacement et autres frais					27.50	
741.33	Amortissements du patrimoine administratif	1'529'013.49		1'546'500		1'377'835.91	
741.330	Amortissements Immobilisations corporelles PA	1'529'013.49		1'546'500		1'377'835.91	
741.3300	Amortissements planifiés, terrains bâtis PA	1'529'013.49		1'546'500		1'377'835.91	
741.41	Patentes et concessions		103'558.00		70'000		93'881.05
741.412	Concessions		103'558.00		70'000		93'881.05
741.4120	Concessions		103'558.00		70'000		93'881.05
741.44	Revenus financiers		2'827.60				
741.449	Autres revenus financiers		2'827.60				
741.4499	Autres revenus financiers		2'827.60				
741.46	Revenus de transferts		176'987.35		230'000		203'297.00
741.463	Subventions de collectivités publiques et de tiers		176'987.35		230'000		203'297.00
741.4630	Subventions de la Confédération		176'987.35		230'000		203'297.00
742	OUVRAGES DE PROTECTION AUTRES (DANGER NA TURELS)	20'108.52		57'200		12'255.40	
742.33	Amortissements du patrimoine administratif	20'108.52		57'200		12'255.40	
742.330	Amortissements Immobilisations corporelles PA	20'108.52		57'200		12'255.40	
742.3300	Amortissements planifiés, terrains bâtis PA	20'108.52		57'200		12'255.40	
76	LUTTE CONTRE LA POLLUTION DE L'ENVIRONNEMENT	749'830.19	977'567.57	527'600	819'400	586'581.57	825'095.40
769	DÉCHARGE MERDENSON	749'830.19	977'567.57	527'600	819'400	586'581.57	825'095.40
769.30	Charges de personnel	75'082.85		120'000		93'939.80	
769.300	Autorités et commissions					172.80	

Compte	Libellé	Comptes 2022		Budgets 2022		Comptes 2021	
		Charges	Produits	Charges	Produits	Charges	Produits
769.3000	Traitements des autorités et juges					172.80	
769.301	Salaires du personnel administratif et d'exploitation	60'799.66		100'000		70'977.72	
769.3010	Traitements du personnel administratif et d'exploitation	60'799.66		100'000		70'977.72	
769.305	Cotisations patronales	14'283.19		20'000		16'839.28	
769.3050	Cotisations AVS, AI, APG, AC de l'employeur, frais administratifs	14'283.19		20'000		16'839.28	
769.309	Autres charges de personnel					5'950.00	
769.3090	Formation et perfectionnement du personnel					5'950.00	
769.31	Charges de biens et services et autres charges d'exploitation	394'101.69		255'000		242'098.27	
769.313	Prestations de service et honoraires	1'240.39				3'022.01	
769.3130	Prestations de services de tiers	1'240.39				3'022.01	
769.314	Gros entretien et entretien courant	392'755.00		255'000		239'076.26	
769.3143	Entretien d'autres ouvrages de génie civil	392'755.00		255'000		239'076.26	
769.317	Dédommagements	106.30					
769.3170	Frais de déplacement et autres frais	106.30					
769.33	Amortissements du patrimoine administratif	65'700.00		72'600		70'600.00	
769.330	Amortissements Immobilisations corporelles PA	65'700.00		72'600		70'600.00	
769.3300	Amortissements planifiés, terrains bâtis PA	65'700.00		72'600		70'600.00	
769.35	Attributions aux fonds et financements spéciaux	214'945.65		80'000		179'943.50	
769.351	Attributions aux fonds et financements spéciaux enregistrées sous Capital Propre	214'945.65		80'000		179'943.50	
769.3510	Attributions aux financements spéciaux enregistrés comme capitaux propres	214'945.65		80'000		179'943.50	
769.42	Taxes et redevances		958'163.57		800'000		805'691.40
769.424	Taxes d'utilisation et prestations de service		958'163.57		800'000		805'691.40
769.4240	Taxes d'utilisation et prestations de service		958'163.57		800'000		805'691.40
769.44	Revenus financiers		19'404.00		19'400		19'404.00
769.447	Produit des immeubles PA		19'404.00		19'400		19'404.00
769.4470	Loyers et fermages, biens-fonds PA		19'404.00		19'400		19'404.00
77	PROTECTION DE L'ENVIRONNEMENT, AUTRES	1'166'672.31	31'373.10	1'145'500	47'500	1'453'462.52	42'900.20
771	CIMETIÈRE	33'800.00	9'900.00	34'700	22'500	36'722.95	21'600.00
771.33	Amortissements du patrimoine administratif	33'800.00		34'700		36'722.95	
771.330	Amortissements Immobilisations corporelles PA	33'800.00		34'700		36'722.95	

Compte	Libellé	Comptes 2022		Budgets 2022		Comptes 2021	
		Charges	Produits	Charges	Produits	Charges	Produits
771.3300	Amortissements planifiés, terrains bâtis PA	33'800.00		34'700		36'722.95	
771.41	Patentes et concessions		2'900.00		10'000		19'500.00
771.412	Concessions		2'900.00		10'000		19'500.00
771.4120	Concessions		2'900.00		10'000		19'500.00
771.42	Taxes et redevances		7'000.00		12'500		2'100.00
771.424	Taxes d'utilisation et prestations de service		7'000.00		12'500		2'100.00
771.4240	Taxes d'utilisation et prestations de service		7'000.00		12'500		2'100.00
779	PROTECTION DE L'ENVIRONNEMENT, AUTRES	1'132'872.31	21'473.10	1'110'800	25'000	1'416'739.57	21'300.20
7790	ENVIRONNEMENT	1'113'651.00		1'069'800		1'376'894.45	
7790.30	Charges de personnel	289'712.58		257'000		274'553.58	
7790.300	Autorités et commissions			10'000			
7790.3000	Traitements des autorités et juges			10'000			
7790.301	Salaires du personnel administratif et d'exploitation	241'556.88		200'000		232'170.53	
7790.3010	Traitements du personnel administratif et d'exploitation	241'556.88		200'000		232'170.53	
7790.305	Cotisations patronales	45'655.70		40'000		41'885.35	
7790.3050	Cotisations AVS, AI, APG, AC de l'employeur, frais administratifs	45'655.70		40'000		41'885.35	
7790.309	Autres charges de personnel	2'500.00		7'000		497.70	
7790.3099	Autres charges de personnel	2'500.00		7'000		497.70	
7790.31	Charges de biens et services et autres charges d'exploitation	230'007.04		318'000		435'345.94	
7790.313	Prestations de service et honoraires	19'322.32				66'827.46	
7790.3130	Prestations de services de tiers	19'322.32				66'827.46	
7790.315	Entretien des biens meubles et immobilisations incorporelles	209'663.22		315'000		368'097.98	
7790.3150	Entretien de meubles et d'appareils de bureau			315'000			
7790.3153	Entretien de matériel informatique	209'663.22				368'097.98	
7790.317	Dédommagements	1'021.50		3'000		420.50	
7790.3170	Frais de déplacement et autres frais	1'021.50		3'000		420.50	
7790.33	Amortissements du patrimoine administratif	593'931.38		494'800		666'994.93	
7790.330	Amortissements Immobilisations corporelles PA	593'931.38		494'800		666'994.93	
7790.3300	Amortissements planifiés, terrains bâtis PA	593'931.38		494'800		666'994.93	
7791	SERVICE CONGÉLATEURS	19'221.31	21'473.10	41'000	25'000	39'845.12	21'300.20
7791.30	Charges de personnel	3'647.52		10'000		7'726.29	

Compte	Libellé	Comptes 2022		Budgets 2022		Comptes 2021	
		Charges	Produits	Charges	Produits	Charges	Produits
7791.301	Salaires du personnel administratif et d'exploitation	3'158.97		8'000		6'416.48	
7791.3010	Traitements du personnel administratif et d'exploitation	3'158.97		8'000		6'416.48	
7791.305	Cotisations patronales	488.55		2'000		1'309.81	
7791.3050	Cotisations AVS, AI, APG, AC de l'employeur, frais administratifs	488.55		2'000		1'309.81	
7791.31	Charges de biens et services et autres charges d'exploitation	15'573.79		31'000		32'118.83	
7791.312	Alimentation et élimination, Bien-fonds, PA	10'550.40		20'000		14'114.10	
7791.3120	Alimentation et élimination, biens-fonds PA	10'550.40		20'000		14'114.10	
7791.313	Prestations de service et honoraires			1'000			
7791.3134	Primes d'assurance de choses			1'000			
7791.315	Entretien des biens meubles et immobilisations incorporelles	5'012.19		10'000		17'913.73	
7791.3150	Entretien de meubles et d'appareils de bureau	5'012.19		10'000		17'913.73	
7791.317	Dédommagements	11.20				91.00	
7791.3170	Frais de déplacement et autres frais	11.20				91.00	
7791.42	Taxes et redevances		21'473.10		25'000		21'300.20
7791.425	Recettes sur ventes		21'473.10		25'000		21'300.20
7791.4250	Ventes		21'473.10		25'000		21'300.20
79	AMÉNAGEMENT	5'175'420.43	956'248.50	5'588'400	585'000	5'152'072.69	674'383.10
790	AMÉNAGEMENT DU TERRITOIRE	2'728'190.35		3'149'700		2'725'395.94	4'446.30
790.30	Charges de personnel	614'095.50		725'500		449'724.50	
790.300	Autorités et commissions	24'000.00		29'000		24'000.00	
790.3000	Traitements des autorités et juges	24'000.00		29'000		24'000.00	
790.301	Salaires du personnel administratif et d'exploitation	465'916.60		561'600		345'350.60	
790.3010	Traitements du personnel administratif et d'exploitation	465'916.60		561'600		345'350.60	
790.305	Cotisations patronales	111'023.40		134'900		80'373.90	
790.3050	Cotisations AVS, AI, APG, AC de l'employeur, frais administratifs	31'960.70		38'400		23'580.00	
790.3052	Cotisations de l'employeur aux caisses de pension	41'132.10		46'600		25'526.25	
790.3053	Cotisations de l'employeur aux assurances-accidents	17'143.80		24'800		15'803.25	
790.3054	Cotisations allocations familiales	13'634.25		16'500		10'106.80	
790.3055	Cotisations indemnités journalières en cas de maladie	7'152.55		8'600		5'357.60	
790.309	Autres charges de personnel	13'155.50					
790.3090	Formation et perfectionnement du personnel	13'155.50					
790.31	Charges de biens et services et autres charges d'exploitation	100'353.29		210'000		129'869.68	

Compte	Libellé	Comptes 2022		Budgets 2022		Comptes 2021	
		Charges	Produits	Charges	Produits	Charges	Produits
790.310	Charges de matières et de marchandises	4'743.99		5'000		5'406.84	
790.3100	Matériel de bureau	4'743.99		5'000		4'805.87	
790.3102	Imprimés, publications					600.97	
790.313	Prestations de service et honoraires	80'573.85		205'000		111'943.19	
790.3130	Prestations de services de tiers	77'573.85		185'000		111'943.19	
790.3132	Honoraires de conseillers externes, experts, spécialistes, etc.	3'000.00		20'000			
790.317	Dédommagements	15'035.45				12'519.65	
790.3170	Frais de déplacement et autres frais	15'035.45				12'519.65	
790.33	Amortissements du patrimoine administratif	1'951'767.56		2'214'200		2'115'246.76	
790.332	Amortissements des immobilisations incorporelles PA	1'951'767.56		2'214'200		2'115'246.76	
790.3320	Amortissements planifiés, immobilisations incorporelles	1'951'767.56		2'214'200		2'115'246.76	
790.36	Charges de transferts	61'974.00				30'555.00	
790.363	Subventions à des collectivités publiques et à des tiers	61'974.00				30'555.00	
790.3632	Subventions aux communes et aux associations de communes	61'974.00				30'555.00	
790.46	Revenus de transferts						4'446.30
790.463	Subventions de collectivités publiques et de tiers						4'446.30
790.4631	Subventions des cantons et des concordats						4'446.30
799	AUTORISATIONS DE CONSTRUIRE	2'447'230.08	956'248.50	2'438'700	585'000	2'426'676.75	669'936.80
799.30	Charges de personnel	1'230'722.95		1'206'700		1'350'126.30	
799.300	Autorités et commissions	24'000.00		29'100		24'000.00	
799.3000	Traitements des autorités et juges	24'000.00		29'100		24'000.00	
799.301	Salaires du personnel administratif et d'exploitation	976'479.25		948'300		1'073'651.75	
799.3010	Traitements du personnel administratif et d'exploitation	976'479.25		948'300		1'073'651.75	
799.305	Cotisations patronales	220'312.85		224'300		241'451.30	
799.3050	Cotisations AVS, AI, APG, AC de l'employeur, frais administratifs	64'234.35		63'700		67'915.15	
799.3052	Cotisations de l'employeur aux caisses de pension	79'407.25		77'000		83'396.40	
799.3053	Cotisations de l'employeur aux assurances-accidents	34'985.00		42'000		46'563.55	
799.3054	Cotisations allocations familiales	27'347.65		27'400		28'983.75	
799.3055	Cotisations indemnités journalières en cas de maladie	14'338.60		14'200		14'592.45	
799.309	Autres charges de personnel	9'930.85		5'000		11'023.25	
799.3090	Formation et perfectionnement du personnel	3'627.10		5'000			
799.3099	Autres charges de personnel	6'303.75				11'023.25	
799.31	Charges de biens et services et autres charges d'exploitation	463'914.38		482'000		573'523.55	
799.310	Charges de matières et de marchandises	25'518.18		34'000		38'796.03	

Compte	Libellé	Comptes 2022		Budgets 2022		Comptes 2021	
		Charges	Produits	Charges	Produits	Charges	Produits
799.3100	Matériel de bureau	7'548.15		10'000		16'411.45	
799.3102	Imprimés, publications	17'970.03		24'000		22'384.58	
799.311	Immobilisations ne pouvant être portées à l'actif	7'876.80		20'000		14'928.45	
799.3110	Meubles et appareils de bureau	2'331.00		20'000		13'106.15	
799.3113	Matériel informatique	5'545.80				1'822.30	
799.313	Prestations de service et honoraires	419'718.04		412'000		506'224.87	
799.3130	Prestations de services de tiers	335'174.69		302'000		293'336.65	
799.3132	Honoraires de conseillers externes, experts, spécialistes, etc.	84'543.35		110'000		212'888.22	
799.315	Entretien des biens meubles et immobilisations incorporelles	740.30		3'500		1'240.15	
799.3151	Entretien de machines, appareils, véhicules et outils	740.30		3'500		1'240.15	
799.317	Dédommagements	10'061.06		12'500		12'334.05	
799.3170	Frais de déplacement et autres frais	10'061.06		12'500		12'334.05	
799.35	Attributions aux fonds et financements spéciaux					-66'000.00	
799.350	Attributions aux financements spéciaux					-66'000.00	
799.3500	Attributions aux fonds enregistrés comme capitaux de tiers					-66'000.00	
799.36	Charges de transferts	752'592.75		750'000		569'026.90	
799.363	Subventions à des collectivités publiques et à des tiers	752'592.75		750'000		569'026.90	
799.3637	Subventions aux ménages	752'592.75		750'000		569'026.90	
799.42	Taxes et redevances		896'248.50		585'000		669'936.80
799.424	Taxes d'utilisation et prestations de service		667'857.50		460'000		464'648.05
799.4240	Taxes d'utilisation et prestations de service		667'857.50		460'000		464'648.05
799.426	Remboursements		27'366.00				101'288.75
799.4260	Remboursements de tiers		27'366.00				101'288.75
799.427	Amendes		201'025.00		125'000		104'000.00
799.4270	Amendes		201'025.00		125'000		104'000.00
799.45	Prélèvements sur les fonds et financements spéciaux		60'000.00				
799.450	Prélèvements sur les fonds et financements spéciaux		60'000.00				
799.4500	Prélèvements sur les financements spéciaux enregistrés comme capitaux de tiers		60'000.00				

8. Economie publique

Conseiller/ère responsable :

81 Agriculture et irrigation		Fabien Sauthier, Conseil municipal
811 Agriculture	108	
819 Irrigation	109	
82 Sylviculture		Fabien Sauthier
820 Sylviculture	109	
84 Tourisme		Vincent Michellod
840 Tourisme	110	
87 Combustible et Energie		Conseil municipal
8710 Services généraux	111	
8711 Electricité	111	
8712 Réseau électrique	112	
8713 Energies	113	
873 Chauffage à distance	113	
89 Autres exploitations artisanales		Jean-Baptiste Vaudan
8900 Abattoirs	114	

Compte	Libellé	Comptes 2022		Budgets 2022		Comptes 2021	
		Charges	Produits	Charges	Produits	Charges	Produits
8	ECONOMIE PUBLIQUE	14'476'592.54	13'391'170.14	13'854'000	10'682'750	13'361'430.10	12'353'222.60
81	AGRICULTURE	3'355'102.05	9'188.43	2'598'700	1'750	2'415'172.51	2'698.95
811	AGRICULTURE	1'877'882.00	9'188.43	1'826'200	1'750	1'538'353.37	2'698.95
811.30	Charges de personnel	121'846.55		125'000		78'956.90	
811.300	Autorités et commissions	14'400.00		17'500		14'400.00	
811.3000	Traitements des autorités et juges	14'400.00		17'500		14'400.00	
811.301	Salaires du personnel administratif et d'exploitation	85'799.35		85'900		50'141.00	
811.3010	Traitements du personnel administratif et d'exploitation	85'799.35		85'900		50'141.00	
811.305	Cotisations patronales	21'647.20		21'600		14'415.90	
811.3050	Cotisations AVS, AI, APG, AC de l'employeur, frais administratifs	6'157.90		6'700		4'246.65	
811.3052	Cotisations de l'employeur aux caisses de pension	9'487.80		8'300		5'957.60	
811.3053	Cotisations de l'employeur aux assurances-accidents	2'016.30		2'300		1'461.40	
811.3054	Cotisations allocations familiales	2'619.15		2'900		1'807.35	
811.3055	Cotisations indemnités journalières en cas de maladie	1'366.05		1'400		942.90	
811.31	Charges de biens et services et autres charges d'exploitation	13'836.35		13'000		17'458.55	
811.313	Prestations de service et honoraires					2'844.10	
811.3130	Prestations de services de tiers					2'844.10	
811.314	Gros entretien et entretien courant	11'177.35		10'000		12'854.45	
811.3140	Entretien des terrains	11'177.35		10'000		12'854.45	
811.317	Dédommagements	2'659.00		3'000		1'760.00	
811.3170	Frais de déplacement et autres frais	2'659.00		3'000		1'760.00	
811.33	Amortissements du patrimoine administratif	25'700.00		223'000		19'219.15	
811.330	Amortissements Immobilisations corporelles PA	25'700.00		223'000		19'219.15	
811.3300	Amortissements planifiés, terrains bâtis PA	25'700.00		223'000		19'219.15	
811.36	Charges de transferts	1'716'499.10		1'465'200		1'422'718.77	
811.363	Subventions à des collectivités publiques et à des tiers	1'519'099.10		1'465'200		1'305'651.82	
811.3635	Subventions aux entreprises privées	945'500.25		860'200		663'652.65	
811.3637	Subventions aux ménages	573'598.85		605'000		641'999.17	
811.366	Amortissement, subvention d'investissement	197'400.00				117'066.95	
811.3660	Amortissement, subvention d'investissement	197'400.00				117'066.95	
811.42	Taxes et redevances		6'615.63				378.80

Compte	Libellé	Comptes 2022		Budgets 2022		Comptes 2021	
		Charges	Produits	Charges	Produits	Charges	Produits
811.424	Taxes d'utilisation et prestations de service						378.80
811.4240	Taxes d'utilisation et prestations de service						378.80
811.426	Remboursements		6'615.63				
811.4260	Remboursements de tiers		6'615.63				
811.44	Revenus financiers		2'294.00		1'500		2'320.15
811.447	Produit des immeubles PA		2'294.00		1'500		2'320.15
811.4470	Loyers et fermages, biens-fonds PA		2'294.00		1'500		2'320.15
811.46	Revenus de transferts		278.80		250		
811.463	Subventions de collectivités publiques et de tiers		278.80		250		
811.4631	Subventions des cantons et des concordats		278.80		250		
819	IRRIGATION	1'477'220.05		772'500		876'819.14	
819.31	Charges de biens et services et autres charges d'exploitation	1'143'799.18		530'000		704'935.47	
819.314	Gros entretien et entretien courant	567'014.20		450'000		606'432.56	
819.3142	Entretien des ouvrages d'aménagement des eaux	567'014.20		450'000		606'432.56	
819.315	Entretien des biens meubles et immobilisations incorporelles	92'964.68		80'000		97'773.80	
819.3150	Entretien de meubles et d'appareils de bureau	92'964.68		80'000		97'773.80	
819.319	Diverses charges d'exploitation	483'820.30				729.11	
819.3199	Autres charges d'exploitation	483'820.30				729.11	
819.33	Amortissements du patrimoine administratif	257'245.20		212'500		124'170.58	
819.330	Amortissements Immobilisations corporelles PA	257'245.20		212'500		124'170.58	
819.3300	Amortissements planifiés, terrains bâtis PA	257'245.20		212'500		124'170.58	
819.34	Charges financières	7'999.00				959.00	
819.340	Charges d'intérêts	7'999.00				959.00	
819.3401	Intérêts passifs des engagements financiers à court terme	7'999.00				959.00	
819.36	Charges de transferts	68'176.67		30'000		46'754.09	
819.363	Subventions à des collectivités publiques et à des tiers	68'176.67		30'000		46'754.09	
819.3632	Subventions aux communes et aux associations de communes	68'176.67		30'000		46'754.09	
82	SYLVICULTURE	1'088'260.40	434'804.50	695'000		277'252.00	
820	SYLVICULTURE	1'088'260.40	434'804.50	695'000		277'252.00	
820.31	Charges de biens et services et autres charges d'exploitation	404'804.50					

Compte	Libellé	Comptes 2022		Budgets 2022		Comptes 2021	
		Charges	Produits	Charges	Produits	Charges	Produits
820.313	Prestations de service et honoraires	404'804.50					
820.3130	Prestations de services de tiers	404'804.50					
820.35	Attributions aux fonds et financements spéciaux	630'000.00		400'000			
820.351	Attributions aux fonds et financements spéciaux enregistrées sous Capital Propre	630'000.00		400'000			
820.3510	Attributions aux financements spéciaux enregistrés comme capitaux propres	630'000.00		400'000			
820.36	Charges de transferts	53'455.90		295'000		277'252.00	
820.363	Subventions à des collectivités publiques et à des tiers	53'455.90		295'000		277'252.00	
820.3632	Subventions aux communes et aux associations de communes	53'247.90		285'000		268'002.00	
820.3635	Subventions aux entreprises privées	208.00		10'000		9'250.00	
820.42	Taxes et redevances		30'000.00				
820.426	Remboursements		30'000.00				
820.4260	Remboursements de tiers		30'000.00				
820.45	Prélèvements sur les fonds et financements spéciaux		404'804.50				
820.451	Prélèvements sur les fonds et financements spéciaux sous Capital propre		404'804.50				
820.4511	Prélèvement provenant de fonds, capital propre		404'804.50				
84	TOURISME	3'176'201.47	1'720'794.04	3'720'000	1'516'000	2'834'927.80	1'559'107.55
840	TOURISME	3'176'201.47	1'720'794.04	3'720'000	1'516'000	2'834'927.80	1'559'107.55
840.30	Charges de personnel	25'348.70		31'000		25'921.10	
840.300	Autorités et commissions	21'600.00		25'900		21'600.00	
840.3000	Traitements des autorités et juges	21'600.00		25'900		21'600.00	
840.305	Cotisations patronales	3'748.70		5'100		4'321.10	
840.3050	Cotisations AVS, AI, APG, AC de l'employeur, frais administratifs	1'143.35		1'700		1'421.40	
840.3052	Cotisations de l'employeur aux caisses de pension	1'490.40		1'800		1'490.40	
840.3053	Cotisations de l'employeur aux assurances-accidents	374.60		500		488.95	
840.3054	Cotisations allocations familiales	486.50		700		604.80	
840.3055	Cotisations indemnités journalières en cas de maladie	253.85		400		315.55	
840.31	Charges de biens et services et autres charges d'exploitation	51'289.42		62'000		3'139.70	
840.313	Prestations de service et honoraires	49'369.42		55'000		796.30	
840.3130	Prestations de services de tiers	49'369.42		55'000		796.30	
840.317	Dédommagements	1'920.00		2'000		1'920.00	
840.3170	Frais de déplacement et autres frais	1'920.00		2'000		1'920.00	
840.318	Réévaluations sur créances			5'000		423.40	

Compte	Libellé	Comptes 2022		Budgets 2022		Comptes 2021	
		Charges	Produits	Charges	Produits	Charges	Produits
840.3181	Pertes sur créances effectives			5'000		423.40	
840.33	Amortissements du patrimoine administratif	45'900.00		46'000		56'361.00	
840.330	Amortissements Immobilisations corporelles PA	45'900.00		46'000		56'361.00	
840.3300	Amortissements planifiés, terrains bâtis PA	45'900.00		46'000		56'361.00	
840.36	Charges de transferts	3'027'663.35		3'555'000		2'723'506.00	
840.363	Subventions à des collectivités publiques et à des tiers	3'027'663.35		3'555'000		2'723'506.00	
840.3632	Subventions aux communes et aux associations de communes	80'000.00		80'000		80'000.00	
840.3634	Subventions aux entreprises publiques	2'862'463.35		2'725'000		2'533'506.00	
840.3635	Subventions aux entreprises privées	85'200.00		750'000		110'000.00	
840.39	Imputations internes	26'000.00		26'000		26'000.00	
840.393	Frais administratifs et d'exploitation	26'000.00		26'000		26'000.00	
840.3930	Imputations internes pour frais administratifs et d'exploitation	26'000.00		26'000		26'000.00	
840.40	Revenus fiscaux		1'716'570.40		1'516'000		1'559'107.55
840.403	Impôt sur la propriété et sur les charges		1'716'570.40		1'516'000		1'559'107.55
840.4039	Autres impôts sur la propriété et sur les charges		1'716'570.40		1'516'000		1'559'107.55
840.42	Taxes et redevances		4'223.64				
840.426	Remboursements		4'223.64				
840.4260	Remboursements de tiers		4'223.64				
87	COMBUSTIBLES ET ENERGIE	6'669'253.63	11'095'508.32	6'597'800	9'044'000	7'627'126.28	10'654'868.55
871	ELECTRICITÉ	6'501'153.64	10'994'508.32	6'354'200	8'954'000	6'445'678.45	10'515'842.38
8710	SERVICES GÉNÉRAUX - SIB	388'700.00	336'960.00	385'300	360'000	422'511.00	348'650.00
8710.33	Amortissements du patrimoine administratif	388'700.00		385'300		422'511.00	
8710.330	Amortissements Immobilisations corporelles PA	388'700.00		385'300		422'511.00	
8710.3300	Amortissements planifiés, terrains bâtis PA	388'700.00		385'300		422'511.00	
8710.44	Revenus financiers		336'960.00		360'000		348'650.00
8710.447	Produit des immeubles PA		336'960.00		360'000		348'650.00
8710.4470	Loyers et fermages, biens-fonds PA		336'960.00		360'000		348'650.00
8711	ELECTRICITÉ	4'828'753.64	7'050'806.41	4'658'000	5'220'000	4'712'019.90	6'647'374.42
8711.31	Charges de biens et services et autres charges d'exploitation	1'728'814.12		1'495'000		1'373'923.67	
8711.312	Alimentation et élimination, Bien-fonds, PA	163'235.90		240'000		193'672.95	

Compte	Libellé	Comptes 2022		Budgets 2022		Comptes 2021	
		Charges	Produits	Charges	Produits	Charges	Produits
8711.3120	Alimentation et élimination, biens-fonds PA	163'235.90		240'000		193'672.95	
8711.313	Prestations de service et honoraires	1'302'621.92		1'255'000		1'180'250.72	
8711.3130	Prestations de services de tiers	1'577'592.29		1'450'000		1'400'582.15	
8711.3137	Impôts et taxes	-274'970.37		-195'000		-220'331.43	
8711.314	Gros entretien et entretien courant	262'956.30					
8711.3141	Entretien des routes / voies de communication	262'956.30					
8711.33	Amortissements du patrimoine administratif	372'608.77		373'000		333'879.52	
8711.330	Amortissements Immobilisations corporelles PA	372'608.77		373'000		333'879.52	
8711.3300	Amortissements planifiés, terrains bâtis PA	372'608.77		373'000		333'879.52	
8711.35	Attributions aux fonds et financements spéciaux			20'000			
8711.351	Attributions aux fonds et financements spéciaux enregistrées sous Capital Propre			20'000			
8711.3510	Attributions aux financements spéciaux enregistrés comme capitaux propres			20'000			
8711.36	Charges de transferts	2'727'330.75		2'770'000		3'004'216.71	
8711.363	Subventions à des collectivités publiques et à des tiers	2'727'330.75		2'770'000		3'004'216.71	
8711.3632	Subventions aux communes et aux associations de communes	2'727'330.75		2'770'000		3'004'216.71	
8711.42	Taxes et redevances		5'870'217.96		3'970'000		5'382'796.41
8711.424	Taxes d'utilisation et prestations de service		276'498.17		270'000		278'207.16
8711.4240	Taxes d'utilisation et prestations de service		276'498.17		270'000		278'207.16
8711.425	Recettes sur ventes		5'593'719.79		3'700'000		5'104'589.25
8711.4250	Ventes		5'593'719.79		3'700'000		5'104'589.25
8711.46	Revenus de transferts		1'180'588.45		1'250'000		1'264'578.01
8711.463	Subventions de collectivités publiques et de tiers		1'180'588.45		1'250'000		1'264'578.01
8711.4632	Subventions des communes et des associations de communes		1'180'588.45		1'250'000		1'264'578.01
8712	ELECTRICITÉ - SIB	832'400.00	1'959'331.50	810'900	1'814'000	895'500.22	2'030'583.75
8712.31	Charges de biens et services et autres charges d'exploitation					200.22	
8712.319	Diverses charges d'exploitation					200.22	
8712.3199	Autres charges d'exploitation					200.22	
8712.33	Amortissements du patrimoine administratif	832'400.00		810'900		895'300.00	
8712.330	Amortissements Immobilisations corporelles PA	832'400.00		810'900		895'300.00	
8712.3300	Amortissements planifiés, terrains bâtis PA	832'400.00		810'900		895'300.00	

Compte	Libellé	Comptes 2022		Budgets 2022		Comptes 2021	
		Charges	Produits	Charges	Produits	Charges	Produits
8712.44	Revenus financiers		1'959'331.50		1'814'000		2'030'583.75
8712.447	Produit des immeubles PA		1'959'331.50		1'814'000		2'030'583.75
8712.4470	Loyers et fermages, biens-fonds PA		1'603'446.55		1'490'000		1'676'606.15
8712.4472	Paiements pour utilisation des immeubles PA		355'884.95		324'000		353'977.60
8713	ENERGIES - SIB	451'300.00	1'647'410.41	500'000	1'560'000	415'647.33	1'489'234.21
8713.31	Charges de biens et services et autres charges d'exploitation	450'000.00				414'347.33	
8713.313	Prestations de service et honoraires					14'571.85	
8713.3130	Prestations de services de tiers					14'571.85	
8713.319	Diverses charges d'exploitation	450'000.00				399'775.48	
8713.3199	Autres charges d'exploitation	450'000.00				399'775.48	
8713.33	Amortissements du patrimoine administratif	1'300.00				1'300.00	
8713.330	Amortissements Immobilisations corporelles PA	1'300.00				1'300.00	
8713.3300	Amortissements planifiés, terrains bâtis PA	1'300.00				1'300.00	
8713.35	Attributions aux fonds et financements spéciaux			500'000			
8713.351	Attributions aux fonds et financements spéciaux enregistrées sous Capital Propre			500'000			
8713.3510	Attributions aux financements spéciaux enregistrés comme capitaux propres			500'000			
8713.42	Taxes et redevances		1'647'410.41		1'560'000		1'489'234.21
8713.424	Taxes d'utilisation et prestations de service		1'596'451.81		1'500'000		1'297'412.46
8713.4240	Taxes d'utilisation et prestations de service		1'596'451.81		1'500'000		1'297'412.46
8713.425	Recettes sur ventes		50'958.60		60'000		191'821.75
8713.4250	Ventes		50'958.60		60'000		191'821.75
873	CHAUFFAGE À DISTANCE	168'099.99	101'000.00	243'600	90'000	1'181'447.83	139'026.17
873.31	Charges de biens et services et autres charges d'exploitation					205'496.97	
873.310	Charges de matières et de marchandises					59'148.99	
873.3101	Matériel d'exploitation, fournitures					59'148.99	
873.314	Gros entretien et entretien courant					146'347.98	
873.3143	Entretien d'autres ouvrages de génie civil					39'030.00	
873.3144	Entretien des terrains bâtis et bâtiments					107'317.98	
873.33	Amortissements du patrimoine administratif	168'099.99		243'600		975'950.86	
873.330	Amortissements Immobilisations corporelles PA	168'099.99		243'600		975'950.86	
873.3300	Amortissements planifiés, terrains bâtis PA	168'099.99		243'600		110'150.86	

Compte	Libellé	Comptes 2022		Budgets 2022		Comptes 2021	
		Charges	Produits	Charges	Produits	Charges	Produits
873.3301	Amortissements non planifiés, terrains bâtis PA					865'800.00	
873.42	Taxes et redevances						138'127.56
873.424	Taxes d'utilisation et prestations de service						19'633.82
873.4240	Taxes d'utilisation et prestations de service						19'633.82
873.425	Recettes sur ventes						118'493.74
873.4250	Ventes						118'493.74
873.44	Revenus financiers		101'000.00		90'000		898.61
873.447	Produit des immeubles PA		101'000.00		90'000		898.61
873.4470	Loyers et fermages, biens-fonds PA		101'000.00		90'000		
873.4472	Paiements pour utilisation des immeubles PA						898.61
89	AUTRES EXPLOITATIONS ARTISANALES	187'774.99	130'874.85	242'500	121'000	206'951.51	136'547.55
890	AUTRES EXPLOITATIONS ARTISANALES (ABATTOIR)	187'774.99	130'874.85	242'500	121'000	206'951.51	136'547.55
8900	ABATTOIRS	187'774.99	130'874.85	242'500	121'000	206'951.51	136'547.55
8900.30	Charges de personnel	56'683.19		60'000		54'159.32	
8900.301	Salaires du personnel administratif et d'exploitation	47'308.34		50'000		45'162.16	
8900.3010	Traitements du personnel administratif et d'exploitation	47'308.34		50'000		45'162.16	
8900.305	Cotisations patronales	9'374.85		10'000		8'997.16	
8900.3050	Cotisations AVS, AI, APG, AC de l'employeur, frais administratifs	9'374.85		10'000		8'997.16	
8900.31	Charges de biens et services et autres charges d'exploitation	100'591.80		152'000		105'732.19	
8900.311	Immobilisations ne pouvant être portées à l'actif	8'505.00		25'000		4'466.90	
8900.3111	Machines, appareils et véhicules	8'505.00		25'000		4'466.90	
8900.312	Alimentation et élimination, Bien-fonds, PA	30'300.55		30'000		29'477.05	
8900.3120	Alimentation et élimination, biens-fonds PA	30'300.55		30'000		29'477.05	
8900.313	Prestations de service et honoraires	-368.33		11'000		-3'474.98	
8900.3130	Prestations de services de tiers	2'084.81		8'000		26.90	
8900.3134	Primes d'assurance de choses			3'000			
8900.3137	Impôts et taxes	-2'453.14				-3'501.88	
8900.314	Gros entretien et entretien courant	22'615.38		50'000		24'674.17	
8900.3144	Entretien des terrains bâtis et bâtiments	22'615.38		50'000		24'674.17	
8900.315	Entretien des biens meubles et immobilisations incorporelles					5'012.90	
8900.3151	Entretien de machines, appareils, véhicules et outils					5'012.90	
8900.316	Loyers, leasing, baux à ferme, frais d'utilisation	39'422.90		35'000		45'318.75	

Compte	Libellé	Comptes 2022		Budgets 2022		Comptes 2021	
		Charges	Produits	Charges	Produits	Charges	Produits
8900.3160	Loyers et fermages des biens-fonds	39'422.90		35'000		45'318.75	
8900.317	Dédommagements	116.30		1'000		257.40	
8900.3170	Frais de déplacement et autres frais	116.30		1'000		257.40	
8900.33	Amortissements du patrimoine administratif	30'500.00		30'500		47'060.00	
8900.330	Amortissements Immobilisations corporelles PA	30'500.00		30'500		47'060.00	
8900.3300	Amortissements planifiés, terrains bâtis PA	30'500.00		30'500		47'060.00	
8900.42	Taxes et redevances		121'236.70		105'000		124'651.20
8900.424	Taxes d'utilisation et prestations de service		121'236.70		105'000		124'651.20
8900.4240	Taxes d'utilisation et prestations de service		121'236.70		105'000		124'651.20
8900.44	Revenus financiers		6'000.00		6'000		6'000.00
8900.447	Produit des immeubles PA		6'000.00		6'000		6'000.00
8900.4470	Loyers et fermages, biens-fonds PA		6'000.00		6'000		6'000.00
8900.46	Revenus de transferts		3'638.15		10'000		5'896.35
8900.463	Subventions de collectivités publiques et de tiers		3'638.15		10'000		5'896.35
8900.4634	Subventions des entreprises publiques		3'638.15		10'000		5'896.35

9. Finances et impôts

Conseiller/ère responsable :

91 Impôts		Bruno Moulin
910 Impôts personnes physiques	118	
911 Impôts personnes morales	118	
93 Péréquation financière		Eric Rosset
930 Péréquation financière	119	
95 Parts aux recettes, autres		Eric Rosset
950 Quotes-parts, autres (redevances hydrauliques)	119	
96 Administration de la fortune et des dettes		Eric Rosset
961 Intérêts	120	
963 Immeubles et titres du patrimoine financier	120	
969 Patrimoine financier non ment. ailleurs	121	
97 Redistributions		Eric Rosset
971 Redistributions liées à la taxe sur le CO2	121	

Compte	Libellé	Comptes 2022		Budgets 2022		Comptes 2021	
		Charges	Produits	Charges	Produits	Charges	Produits
9	FINANCES ET IMPÔTS	13'183'383.57	113'732'295.04	11'703'000	88'898'500	11'640'735.04	113'001'284.96
91	IMPÔTS	763'566.39	103'134'856.92	613'000	79'477'000	500'099.39	100'054'374.94
910	IMPÔTS PERSONNES PHYSIQUES	707'792.19	95'336'371.47	563'000	72'432'000	449'355.59	91'413'615.18
910.31	Charges de biens et services et autres charges d'exploitation	387'740.84		250'000		188'765.99	
910.318	Réévaluations sur créances	387'740.84		250'000		188'765.99	
910.3181	Pertes sur créances effectives	387'740.84		250'000		188'765.99	
910.36	Charges de transferts	320'051.35		313'000		260'589.60	
910.360	Parts de revenus destinées à des tiers	320'051.35		313'000		260'589.60	
910.3602	Quotes-parts de revenus destinées aux communes et aux associations de communes	320'051.35		313'000		260'589.60	
910.40	Revenus fiscaux		95'118'100.22		72'172'000		91'236'462.58
910.400	Impôts directs, personnes physiques		64'936'774.91		58'902'000		69'593'261.35
910.4000	Impôts sur le revenu, personnes physiques		28'834'524.76		24'700'000		25'459'651.20
910.4001	Impôts sur la fortune, personnes physiques		19'903'107.50		17'200'000		23'564'518.40
910.4002	Impôts à la source, personnes physiques		1'219'010.60		1'500'000		2'191'837.05
910.4008	Impôts des personnes		108'099.90		102'000		108'280.45
910.4009	Autres impôts directs, personnes physiques		14'872'032.15		15'400'000		18'268'974.25
910.402	Autres impôts directs		30'086'885.31		13'200'000		21'556'426.23
910.4021	Impôts fonciers		2'893'309.50		2'700'000		2'825'025.65
910.4022	Impôts sur les gains en capital		20'826'370.65		7'100'000		11'500'419.25
910.4023	Droit de mutation et de timbre		5'631'743.40		2'800'000		6'030'895.85
910.4024	Impôts sur les successions et les donations		726'801.75		600'000		1'188'373.75
910.4027	Impôts extraordinaires		8'660.01				11'711.73
910.403	Impôt sur la propriété et sur les charges		94'440.00		70'000		86'775.00
910.4033	Taxes sur les chiens		94'440.00		70'000		86'775.00
910.46	Revenus de transferts		218'271.25		260'000		177'152.60
910.460	Parts à des revenus de tiers		218'271.25		260'000		177'152.60
910.4602	Quotes-parts aux revenus des communes et des associations de communes		218'271.25		260'000		177'152.60
911	IMPÔTS PERSONNES MORALES	55'774.20	7'798'485.45	50'000	7'045'000	50'743.80	8'640'759.76
911.31	Charges de biens et services et autres charges d'exploitation	55'774.20		50'000		50'743.80	
911.318	Réévaluations sur créances	55'774.20		50'000		50'743.80	
911.3181	Pertes sur créances effectives	55'774.20		50'000		50'743.80	

Compte	Libellé	Comptes 2022		Budgets 2022		Comptes 2021	
		Charges	Produits	Charges	Produits	Charges	Produits
911.40	Revenus fiscaux		7'798'485.45		7'045'000		8'640'759.76
911.401	Impôts directs, personnes morales		5'937'321.30		5'186'000		6'912'312.51
911.4010	Impôts sur le bénéfice, personnes morales		3'935'850.65		3'271'000		3'933'882.00
911.4011	Impôts sur le capital, personnes morales		2'001'470.65		1'915'000		2'978'430.51
911.402	Autres impôts directs		1'861'164.15		1'859'000		1'728'447.25
911.4021	Impôts fonciers		1'861'164.15		1'859'000		1'728'447.25
93	PÉRÉQUATION FINANCIÈRE	10'187'883.00	2'098'645.00	10'170'000	2'096'000	9'445'403.20	4'882'678.00
930	PÉRÉQUATION FINANCIÈRE	10'187'883.00	2'098'645.00	10'170'000	2'096'000	9'445'403.20	4'882'678.00
930.31	Charges de biens et services et autres charges d'exploitation					286'102.20	
930.319	Diverses charges d'exploitation					286'102.20	
930.3199	Autres charges d'exploitation					286'102.20	
930.36	Charges de transferts	10'187'883.00		10'170'000		9'159'301.00	
930.362	Péréquation financière et compensation des charges	10'187'883.00		10'170'000		9'159'301.00	
930.3621	Péréquation financière aux cantons et concordats	10'187'883.00		10'170'000		9'159'301.00	
930.46	Revenus de transferts		2'098'645.00		2'096'000		4'882'678.00
930.462	Péréquation financières et compensation des charges		2'098'645.00		2'096'000		2'120'158.00
930.4621	Péréquation financière et compensation des charges		2'098'645.00		2'096'000		2'120'158.00
930.463	Subventions de collectivités publiques et de tiers						2'762'520.00
930.4631	Subventions des cantons et des concordats						2'762'520.00
95	PART AUX RECETTES, AUTRES	78'797.60	6'266'510.84	81'000	5'649'000	80'977.95	5'637'094.71
950	QUOTES-PARTS, AUTRES (REDEVANCES HYDRAULIQUES, PATENTES)	78'797.60	6'266'510.84	81'000	5'649'000	80'977.95	5'637'094.71
950.35	Attributions aux fonds et financements spéciaux	36'000.00				36'000.00	
950.351	Attributions aux fonds et financements spéciaux enregistrées sous Capital Propre	36'000.00				36'000.00	
950.3510	Attributions aux financements spéciaux enregistrés comme capitaux propres	36'000.00				36'000.00	
950.36	Charges de transferts	42'797.60		81'000		44'977.95	
950.361	Dédommagements à des collectivités publiques	42'797.60		81'000		44'977.95	
950.3611	Dédommagements aux cantons et aux concordats	42'797.60		81'000		44'977.95	
950.41	Patentes et concessions		6'220'899.10		5'614'000		5'583'471.84
950.410	Patentes		7'460.00		9'000		12'026.64
950.4100	Patentes		7'460.00		9'000		12'026.64

Compte	Libellé	Comptes 2022		Budgets 2022		Comptes 2021	
		Charges	Produits	Charges	Produits	Charges	Produits
950.412	Concessions		6'213'439.10		5'605'000		5'571'445.20
950.4120	Concessions		6'213'439.10		5'605'000		5'571'445.20
950.42	Taxes et redevances		18'000.00				18'000.00
950.426	Remboursements		18'000.00				18'000.00
950.4260	Remboursements de tiers		18'000.00				18'000.00
950.46	Revenus de transferts		27'611.74		35'000		35'622.87
950.460	Parts à des revenus de tiers		27'611.74		35'000		35'622.87
950.4601	Quotes-parts aux revenus des cantons et des concordats		27'611.74		35'000		35'622.87
96	ADMINISTRATION DE LA FORTUNE ET DES DETT ES	2'153'136.58	2'200'070.38	839'000	1'661'500	1'614'254.50	2'416'994.56
961	INTÉRÊTS	590'175.38	1'695'511.13	834'000	1'326'500	1'610'924.50	1'720'714.14
961.34	Charges financières	590'175.38		834'000		1'610'924.50	
961.340	Charges d'intérêts	194'825.28		114'000		197'848.60	
961.3400	Intérêts passifs des engagements courants	75'325.50		40'000		27'819.83	
961.3401	Intérêts passifs des engagements financiers à court terme	337.40		74'000		7'236.62	
961.3406	Intérêts passifs des engagements financiers à long terme	119'162.31				162'792.15	
961.3409	Autres intérêts passifs	0.07					
961.349	Différentes charges financières	395'350.10		720'000		1'413'075.90	
961.3499	Autres charges financières	395'350.10		720'000		1'413'075.90	
961.44	Revenus financiers		1'695'511.13		1'326'500		1'720'714.14
961.440	Revenus des intérêts		1'695'511.13		1'326'500		1'720'714.14
961.4400	Intérêts des liquidités		1.25				1.25
961.4401	Intérêts des créances et comptes courants		878'185.35		846'500		834'717.09
961.4402	Intérêts des placements financiers à court terme		817'324.53		480'000		885'995.80
963	IMMEUBLES DU PATRI-MOINE FINANCIER	1'562'961.20	504'559.25	5'000	335'000	3'330.00	689'012.00
963.34	Charges financières	1'562'961.20		5'000		3'330.00	
963.341	Pertes de change réalisées	1'562'961.20		5'000		3'330.00	
963.3411	Pertes réalisées sur les immobilisations corporelles PF	1'562'961.20		5'000		3'330.00	
963.44	Revenus financiers		504'559.25		335'000		689'012.00
963.441	Gains réalisés PF		148'259.25				327'912.00
963.4410	Gains provenant des ventes et des placements financiers PF		148'259.25				
963.4419	Autres gains réalisés à partir du PF						327'912.00
963.443	Produits des immeubles PF		356'300.00		335'000		361'100.00

Compte	Libellé	Comptes 2022		Budgets 2022		Comptes 2021	
		Charges	Produits	Charges	Produits	Charges	Produits
963.4430	Loyers et fermages, biens-fonds PF		356'300.00		335'000		361'100.00
1969	PATRIMOINE FINANCIER NON MENT. AILLEURS						7'268.42
969.44	Revenus financiers						7'268.42
969.441	Gains réalisés PF						7'268.42
969.4419	Autres gains réalisés à partir du PF						7'268.42
97	REDISTRIBUTIONS		32'211.90		15'000		10'142.75
971	REDISTRIBUTIONS LIÉES À LA TAXE SUR LE C O2		32'211.90		15'000		10'142.75
971.46	Revenus de transferts		32'211.90		15'000		10'142.75
971.469	Différents revenus de transferts		32'211.90		15'000		10'142.75
971.4699	Redistributions		32'211.90		15'000		10'142.75

L'extrait contient des écritures du lot/des lots qui ne sont pas encore validées et qui peuvent de ce fait à tout moment être modifiées ou supprimées.

0. Administration générale

Conseiller/ère responsable :

02 Services généraux		Christophe Maret, Fabien Sauthier
0220 Administration générale	124	
0221 Informatique	125	
029 Bâtiments - Edilité et Urbanisme	125	

1. Ordres et sécurité publique, défense

11 Sécurité publique		Anne Bühler
111 Police	126	
15 Feu et sécurité		Anne Bühler
1500 Service du feu	126	
1501 Service de sécurité	126	
16 Défense		Anne Bühler
162 Protection civile	126	

2. Formation

21 Scolarité obligatoire		Anne-Michèle Lack
212 Ecoles primaires	127	
213 Ecoles secondaires	127	
230 Formation professionnelle	127	

Libellé	Comptes 2022		Budgets 2022		Comptes 2021	
	Charges	Produits	Charges	Produits	Charges	Produits
0	ADMINISTRATION GÉNÉRALE	5'293'361.37	815'785.05	8'401'250	6'937'135.79	2'887'065.85
02	SERVICES GÉNÉRAUX	5'293'361.37	815'785.05	8'401'250	6'937'135.79	2'887'065.85
022	SERVICES GÉNÉRAUX	2'744'494.40	641'365.05	2'181'250	2'977'154.40	700'291.85
0220	ADM. DES FINANCES ET CONTRIBUTIONS	2'603'244.40	641'365.05	2'040'000	2'868'447.00	700'291.85
0220.50	Immobilisations corporelles	510'675.60			2'445'331.10	
0220.500	Terrains	510'675.60			2'445'331.10	
0220.5000	Terrains	510'675.60			2'445'331.10	
0220.52	Immobilisations incorporelles	27'568.80		40'000	96'115.90	
0220.520	Logiciel	27'568.80		40'000	96'115.90	
0220.5200	Logiciels	27'568.80		40'000	96'115.90	
0220.54	Prêts	2'000'000.00		2'000'000	85'000.00	
0220.540	Entreprises publiques	2'000'000.00		2'000'000		
0220.5440	Prêts aux entreprises publiques	2'000'000.00		2'000'000		
0220.545	Entreprises privées				85'000.00	
0220.5450	Prêts aux entreprises privées				85'000.00	
0220.55	Participations et capital social	65'000.00			242'000.00	
0220.555	Entreprises privées	65'000.00			242'000.00	
0220.5550	Participations aux entreprises privées	65'000.00			242'000.00	
0220.60	Transferts d'immobilisations corporelles dans le patrimoine financier		479'624.30			131'091.85
0220.600	Transferts de terrains		479'624.30			131'091.85
0220.6000	Report de terrains dans le patrimoine financier		479'624.30			131'091.85
0220.64	Remboursement de prêt		160'000.00			15'000.00
0220.644	Remb. de prêt aux entreprises publiques		140'000.00			15'000.00
0220.6440	Remb. de prêt aux entreprises publiques		140'000.00			15'000.00
0220.645	Remb. de prêt aux entreprises privées		20'000.00			
0220.6450	Remb. de prêt aux entreprises privées		20'000.00			
0220.65	Transferts de participation dans le patrimoine financier		1'740.75			554'200.00
0220.654	Transfert de participation aux entreprises publiques		1'740.75			554'200.00
0220.6540	Transfert de participation aux entreprises publiques		1'740.75			554'200.00

Libellé	Comptes 2022		Budgets 2022		Comptes 2021	
	Charges	Produits	Charges	Produits	Charges	Produits
0221	INFORMATIQUE		50'000.00		50'000	108'707.40
0221.52	Immobilisations incorporelles		50'000.00		50'000	108'707.40
0221.520	Logiciel		50'000.00		50'000	108'707.40
0221.5200	Logiciels		50'000.00		50'000	108'707.40
0222	ETAT-MAJOR		91'250.00		91'250	
0222.50	Immobilisations corporelles		91'250.00		91'250	
0222.506	Biens meubles		91'250.00		91'250	
0222.5060	Biens mobiliers		91'250.00		91'250	
029	BÂTIMENTS - EDILITÉ ET URBANISME		2'548'866.97	174'420.00	6'220'000	3'959'981.39
029.50	Immobilisations corporelles		2'548'866.97		6'220'000	3'959'981.39
029.504	Bâtiments		2'467'457.37		6'120'000	3'817'943.69
029.5040	Bâtiments		2'467'457.37		6'120'000	3'817'943.69
029.506	Biens meubles		81'409.60		100'000	142'037.70
029.5060	Biens mobiliers		81'409.60		100'000	142'037.70
029.63	Subventions d'investissement acquises			174'420.00		2'186'774.00
029.631	Cantons et concordats			174'420.00		2'186'774.00
029.6310	Subventions d'investissement des cantons et des concordats			174'420.00		2'186'774.00

Libellé	Comptes 2022		Budgets 2022		Comptes 2021	
	Charges	Produits	Charges	Produits	Charges	Produits
1	ORDRES ET SÉCURITÉS PUBLICS, DÉFENSE		266'366.84		417'000	459'685.86
11	SÉCURITÉ PUBLIQUE		115'019.76		200'000	289'187.42
111	POLICE		115'019.76		200'000	289'187.42
111.50	Immobilisations corporelles		115'019.76		200'000	289'187.42
111.506	Biens meubles		115'019.76		200'000	289'187.42
111.5060	Biens mobiliers		115'019.76		200'000	289'187.42
15	SERVICE DU FEU		142'096.18		217'000	90'498.44
150	SERVICE DU FEU ET SÉCURITÉ		142'096.18		217'000	90'498.44
1500	SERVICE DU FEU		142'096.18		97'000	75'498.44
1500.56	Propres subventions d'investissement		142'096.18		97'000	75'498.44
1500.562	Contribution d'investissement		142'096.18		97'000	75'498.44
1500.5620	Subventions d'investissement aux communes et aux associations de communes		142'096.18		97'000	75'498.44
1501	SERVICE DE SÉCURITÉ (CHARGÉ DE SÉCURITÉ ET POLICE DU FEU)				120'000	15'000.00
1501.50	Immobilisations corporelles				120'000	15'000.00
1501.506	Biens meubles				120'000	15'000.00
1501.5060	Biens mobiliers				120'000	15'000.00
16	DÉFENSE		9'250.90			80'000.00
1162	PROTECTION CIVILE		9'250.90			80'000.00
162.50	Immobilisations corporelles		9'250.90			80'000.00
162.504	Bâtiments		9'250.90			80'000.00
162.5040	Bâtiments		9'250.90			80'000.00

Libellé	Comptes 2022		Budgets 2022		Comptes 2021	
	Charges	Produits	Charges	Produits	Charges	Produits
2	FORMATION	175'000.00	23'010.00	160'000	224'096.60	
21	SCOLARITÉ OBLIGATOIRE	160'000.00	21'810.00	160'000	224'096.60	
212	ECOLES PRIMAIRES	160'000.00	21'810.00	160'000	160'000.00	
212.50	Immobilisations corporelles	160'000.00		160'000	160'000.00	
212.506	Biens meubles	160'000.00		160'000	160'000.00	
212.5060	Biens mobiliers	160'000.00		160'000	160'000.00	
212.63	Subventions d'investissement acquises		21'810.00			
212.631	Cantons et concordats		21'810.00			
212.6310	Subventions d'investissement des cantons et des concordats		21'810.00			
213	ECOLES SECONDAIRES				64'096.60	
213.50	Immobilisations corporelles				64'096.60	
213.504	Bâtiments				64'096.60	
213.5040	Bâtiments				64'096.60	
23	FORMATION PROFESSIONNELLE INITIALE	15'000.00	1'200.00			
230	FORMATION PROFESSIONNELLE INITIALE - APP RENTIS	15'000.00	1'200.00			
230.54	Prêts	15'000.00				
230.547	Ménages privés	15'000.00				
230.5470	Ménages privés	15'000.00				
230.64	Remboursement de prêt		1'200.00			
230.647	Remb. de prêt aux ménages privés		1'200.00			
230.6470	Remb. de prêt aux ménages privés		1'200.00			

3. Culture, sports et loisirs, culte

Conseiller/ère responsable :

32 Culture, autres

Vincent Michellod

311 Musée 130

321 Bibliothèque 130

3290 Culture 130

3292 Salles culturelles 130

34 Sport et loisirs

Vincent Michellod

3410 Sports 131

3411 Centre sportif 131

3420 Loisirs 131

4. Santé

49 Autres dépenses de santé

Anne Bühler

490 Santé publique 132

5. Prévoyance sociale

52 Invalité

Bruno Moulin

523 Foyers pour invalides 133

Libellé	Comptes 2022		Budgets 2022		Comptes 2021	
	Charges	Produits	Charges	Produits	Charges	Produits
3	CULTURE, SPORTS ET LOISIRS, CULTE	1'363'436.64	160'000.00	1'600'000	160'000	1'782'886.97
31	HÉRITAGE CULTUREL	-25'644.38				
311	MUSÉES DE BAGNES - EXPOSITIONS	-25'644.38				
311.50	Immobilisations corporelles	-25'644.38				
311.509	Autres immobilisations corporelles	-25'644.38				
311.5090	Autres immobilisations corporelles	-25'644.38				
32	CULTURE, AUTRES	382'466.27		440'000		325'073.82
321	BIBLIOTHÈQUE, LUDOTHÈQUE	-173.48				42'000.00
321.50	Immobilisations corporelles	-173.48				42'000.00
321.506	Biens meubles	-173.48				42'000.00
321.5060	Biens mobiliers	-173.48				42'000.00
329	ART ET CULTURE	382'639.75		440'000		283'073.82
3290	CULTURE, AUTRES	300'000.00		350'000		304'313.40
3290.50	Immobilisations corporelles	250'000.00		300'000		304'313.40
3290.504	Bâtiments	250'000.00		300'000		304'313.40
3290.5040	Bâtiments	250'000.00		300'000		304'313.40
3290.56	Propres subventions d'investissement	50'000.00		50'000		
3290.562	Contribution d'investissement	50'000.00		50'000		
3290.5620	Subventions d'investissement aux communes et aux associations de communes	50'000.00		50'000		
3292	SALLE CULTURELLE ST-MARC	90'000.00		90'000		-21'239.58
3292.50	Immobilisations corporelles	90'000.00		90'000		-21'239.58
3292.504	Bâtiments	90'000.00		90'000		-21'239.58
3292.5040	Bâtiments	90'000.00		90'000		-21'239.58
3293	TENTE VFA	-7'360.25				
3293.50	Immobilisations corporelles	-7'360.25				
3293.504	Bâtiments	-7'360.25				
3293.5040	Bâtiments	-7'360.25				

	Libellé	Comptes 2022		Budgets 2022		Comptes 2021	
		Charges	Produits	Charges	Produits	Charges	Produits
34	SPORT ET LOISIRS	1'006'614.75	160'000.00	1'160'000	160'000	1'457'813.15	
341	SPORTS	225'571.10		230'000		655'000.00	
3410	SPORTS	230'000.00		230'000		230'000.00	
3410.55	Participations et capital social	230'000.00		230'000		230'000.00	
3410.555	Entreprises privées	230'000.00		230'000		230'000.00	
3410.5550	Participations aux entreprises privées	230'000.00		230'000		230'000.00	
3411	CENTRE SPORTIF	-4'428.90				425'000.00	
3411.50	Immobilisations corporelles	-4'428.90				425'000.00	
3411.506	Biens meubles	-4'428.90				425'000.00	
3411.5060	Biens mobiliers	-4'428.90				425'000.00	
342	LOISIRS ET AUTRES	781'043.65	160'000.00	930'000	160'000	802'813.15	
3420	LOISIRS	620'505.12	160'000.00	620'000	160'000	350'000.00	
3420.50	Immobilisations corporelles	620'505.12		620'000		350'000.00	
3420.503	Autres travaux de génie civil	270'000.00		270'000		200'000.00	
3420.5030	Autres ouvrages de génie civil en général	270'000.00		270'000		200'000.00	
3420.506	Biens meubles	350'505.12		350'000		150'000.00	
3420.5060	Biens mobiliers	350'505.12		350'000		150'000.00	
3420.63	Subventions d'investissement acquises		160'000.00		160'000		
3420.631	Cantons et concordats		160'000.00		160'000		
3420.6310	Subventions d'investissement des cantons et des concordats		160'000.00		160'000		
3421	PARCS, JARDINS ET SENTIERS PÉDESTRES	160'538.53		310'000		452'813.15	
3421.50	Immobilisations corporelles	160'538.53		310'000		452'813.15	
3421.501	Routes/voies de communication	160'538.53		310'000		354'806.15	
3421.5010	Routes / voies de communication	160'538.53		310'000		354'806.15	
3421.506	Biens meubles					98'007.00	
3421.5060	Biens mobiliers					98'007.00	

Libellé	Comptes 2022		Budgets 2022		Comptes 2021	
	Charges	Produits	Charges	Produits	Charges	Produits
4	SANTÉ	99'044.40	55'000		2'071.80	
49	AUTRES DÉPENSES DE SANTÉ	99'044.40	55'000		2'071.80	
490	SANTÉ PUBLIQUE	99'044.40	55'000		2'071.80	
490.50	Immobilisations corporelles	87'930.80	45'000		2'071.80	
490.506	Biens meubles	87'930.80	45'000		2'071.80	
490.5060	Biens mobiliers	87'930.80	45'000		2'071.80	
490.56	Propres subventions d'investissement	11'113.60	10'000			
490.561	Cantons et concordats	11'113.60	10'000			
490.5610	Subventions d'investissement aux cantons et aux concordats	11'113.60	10'000			

Libellé	Comptes 2022		Budgets 2022		Comptes 2021	
	Charges	Produits	Charges	Produits	Charges	Produits
5	PRÉVOYANCE SOCIALE	41'874.09	41'500		35'353.50	
52	INVALIDITÉ	41'874.09	41'500		35'828.70	
523	FOYERS POUR INVALIDES	41'874.09	41'500		35'828.70	
523.56	Propres subventions d'investissement	41'874.09	41'500		35'828.70	
523.561	Cantons et concordats	41'874.09	41'500		35'828.70	
523.5610	Subventions d'investissement aux cantons et aux concordats	41'874.09	41'500		35'828.70	
54	FAMILLE ET JEUNESSE				-475.20	
545	PROTECTION DE LA JEUNESSE (CRÈCHES -UAPE)				-475.20	
5458	CRÈCHE - VERSEGÈRES				-475.20	
5458.50	Immobilisations corporelles				-475.20	
5458.506	Biens meubles				-475.20	
5458.5060	Biens mobiliers				-475.20	

6 Trafic

		Conseiller/ère responsable :
61 Circulation routière		Jean-Baptiste Vaudan
613 Routes cantonales	136	
615 Routes communales	136	
62 Transports publics		Jean-Baptiste Vaudan
622 Entreprises de trafic régional	136	

7 Protection et aménagement de l'environnement

71 Approvisionnement en eau		Conseil municipal
710 Eaux potables	137	
72 Traitement des eaux usées		Conseil municipal
720 Eaux usées	137	
73 Traitement des déchets		Jean-Baptiste Vaudan
730 Traitement des déchets	137	
74 Aménagements		Jean-Baptiste Vaudan, Anne Bühler
741 Correction des eaux	138	
742 Ouvrage de protection autres	138	
77 Protection de l'environnement		Fabien Sauthier
771 Cimetière	138	
79 Aménagements		Pierre-Yves Gay
790 Aménagement du territoire	139	

8 Economie publique

81 Agriculture		Fabien Sauthier
811 Agriculture	140	
819 Irrigation	140	
87 Combustible et Energie		Conseil municipal
871 Electricité	140	
8713 Energie	141	
873 Chauffage à distance	141	

Libellé	Comptes 2022		Budgets 2022		Comptes 2021	
	Charges	Produits	Charges	Produits	Charges	Produits
6	TRAFIC					
		9'257'079.26		9'485'000		7'225'799.19
61	CIRCULATION ROUTIÈRE					
		9'257'079.26		9'485'000		7'178'093.49
613	ROUTES CANTONALES					
		800'370.19		800'000		796'098.50
613.56	Propres subventions d'investissement					
		800'370.19		800'000		796'098.50
613.561	Cantons et concordats					
613.5610	Subventions d'investissement aux cantons et aux concordats	800'370.19		800'000		796'098.50
		800'370.19		800'000		796'098.50
615	ROUTES COMMUNALES					
		8'456'709.07		8'685'000		6'381'994.99
615.50	Immobilisations corporelles					
		8'456'709.07		8'685'000		6'381'994.99
615.501	Routes/voies de communication					
615.5010	Routes / voies de communication	8'456'709.07		8'685'000		6'381'994.99
		8'456'709.07		8'685'000		6'381'994.99
62	TRANSPORTS PUBLICS					
						47'705.70
622	ENTREPRISES DE TRAFIC RÉGIONAL					
						47'705.70
622.50	Immobilisations corporelles					
						47'705.70
622.506	Biens meubles					
622.5060	Biens mobiliers					47'705.70
						47'705.70

Libellé	Comptes 2022		Budgets 2022		Comptes 2021		
	Charges	Produits	Charges	Produits	Charges	Produits	
7	PROTECTION + AMÉNAGEMENT ENVIRONNEMENT	22'256'687.90	2'490'984.34	22'756'000	1'875'000	15'711'465.05	2'185'168.72
71	APPROVISIONNEMENT EN EAU	9'244'480.14	606'194.42	9'001'000		5'407'011.99	766'840.24
710	EAUX POTABLES - SIB	9'244'480.14	606'194.42	9'001'000		5'407'011.99	766'840.24
710.50	Immobilisations corporelles	9'244'480.14		9'001'000		5'407'011.99	
710.503	Autres travaux de génie civil	9'244'480.14		9'001'000		5'407'011.99	
710.5030	Autres ouvrages de génie civil en général	9'244'480.14		9'001'000		5'407'011.99	
710.63	Subventions d'investissement acquises		606'194.42				766'840.24
710.631	Cantons et concordats						-100.00
710.6310	Subventions d'investissement des cantons et des concordats						-100.00
710.637	Ménages privées		606'194.42				766'940.24
710.6370	Subventions d'investissement des ménages		606'194.42				766'940.24
72	TRAITEMENT DES EAUX USÉES	3'485'953.16	632'234.22	3'219'000		2'759'864.59	447'429.23
720	EAUX USÉES - SIB	3'485'953.16	632'234.22	3'219'000		2'759'864.59	447'429.23
720.50	Immobilisations corporelles	3'485'953.16		3'219'000		2'759'864.59	
720.503	Autres travaux de génie civil	3'485'953.16		3'219'000		2'759'864.59	
720.5030	Autres ouvrages de génie civil en général	3'485'953.16		3'219'000		2'759'864.59	
720.63	Subventions d'investissement acquises		632'234.22				447'429.23
720.637	Ménages privées		632'234.22				447'429.23
720.6370	Subventions d'investissement des ménages		632'234.22				447'429.23
73	TRAITEMENT DES DÉCHETS	2'810'277.97		2'810'000		1'465'933.27	
730	TRAITEMENT DES DÉCHETS	2'810'277.97		2'810'000		1'465'933.27	
730.50	Immobilisations corporelles	2'810'277.97		2'810'000		1'465'933.27	
730.503	Autres travaux de génie civil	277.97					
730.5030	Autres ouvrages de génie civil en général	277.97					
730.504	Bâtiments	2'660'000.00		2'660'000		1'465'933.27	
730.5040	Bâtiments	2'660'000.00		2'660'000		1'465'933.27	
730.506	Biens meubles	150'000.00		150'000			
730.5060	Biens mobiliers	150'000.00		150'000			

	Libellé	Comptes 2022		Budgets 2022		Comptes 2021	
		Charges	Produits	Charges	Produits	Charges	Produits
74	AMÉNAGEMENTS	4'230'777.70	1'252'555.70	4'916'000	1'875'000	2'222'390.56	970'899.25
741	CORRECTION DES EAUX	4'082'889.53	1'229'476.05	4'620'000	1'875'000	2'152'980.01	599'044.10
741.50	Immobilisations corporelles	4'082'889.53		4'620'000		2'152'980.01	
741.502	Aménagement des cours d'eau	3'623'036.63		4'150'000		1'923'093.56	
741.5020	Aménagements des eaux	3'623'036.63		4'150'000		1'923'093.56	
741.506	Biens meubles	459'852.90		470'000		229'886.45	
741.5060	Biens mobiliers	459'852.90		470'000		229'886.45	
741.63	Subventions d'investissement acquises		1'229'476.05		1'875'000		599'044.10
741.631	Cantons et concordats		1'229'476.05		1'875'000		599'044.10
741.6310	Subventions d'investissement des cantons et des concordats		1'229'476.05		1'875'000		599'044.10
742	OUVRAGES DE PROTECTION AUTRES (DANGER NA TURELS)	147'888.17	23'079.65	296'000		69'410.55	371'855.15
742.50	Immobilisations corporelles	147'888.17		296'000		69'410.55	
742.503	Autres travaux de génie civil	147'888.17		296'000		69'410.55	
742.5030	Autres ouvrages de génie civil en général	147'888.17		296'000		69'410.55	
742.63	Subventions d'investissement acquises		23'079.65				371'855.15
742.631	Cantons et concordats		23'079.65				371'855.15
742.6310	Subventions d'investissement des cantons et des concordats		23'079.65				371'855.15
77	PROTECTION DE L'ENVIRONNEMENT, AUTRES	697'031.38		700'000		2'317'717.88	
771	CIMETIÈRE					52'022.95	
771.50	Immobilisations corporelles					52'022.95	
771.503	Autres travaux de génie civil					52'022.95	
771.5030	Autres ouvrages de génie civil en général					52'022.95	
779	PROTECTION DE L'ENVIRONNEMENT, AUTRES	697'031.38		700'000		2'265'694.93	
7790	ENVIRONNEMENT	697'031.38		700'000		2'265'694.93	
7790.50	Immobilisations corporelles	697'031.38		700'000		2'265'694.93	
7790.503	Autres travaux de génie civil					202'229.60	
7790.5030	Autres ouvrages de génie civil en général					202'229.60	
7790.504	Bâtiments	540'000.00		540'000		1'831'556.03	
7790.5040	Bâtiments	540'000.00		540'000		1'831'556.03	

	Libellé	Comptes 2022		Budgets 2022		Comptes 2021	
		Charges	Produits	Charges	Produits	Charges	Produits
7790.506	Biens meubles	17'569.08		20'000		191'182.30	
7790.5060	Biens mobiliers	17'569.08		20'000		191'182.30	
7790.509	Autres immobilisations corporelles	139'462.30		140'000		40'727.00	
7790.5090	Autres immobilisations corporelles	139'462.30		140'000		40'727.00	
79	AMÉNAGEMENT	1'788'167.55		2'110'000		1'538'546.76	
790	AMÉNAGEMENT DU TERRITOIRE	1'788'167.55		2'110'000		1'538'546.76	
790.52	Immobilisations incorporelles	1'788'167.55		2'110'000		1'538'546.76	
790.529	Autres immobilisations incorporelles	1'788'167.55		2'110'000		1'538'546.76	
790.5290	Autres immobilisations incorporelles	1'788'167.55		2'110'000		1'538'546.76	

Libellé	Comptes 2022		Budgets 2022		Comptes 2021	
	Charges	Produits	Charges	Produits	Charges	Produits
8	ECONOMIE PUBLIQUE	13'616'885.16		11'570'500	-2'446'303.94	40'200.00
81	AGRICULTURE	3'028'876.40		2'435'000	2'440'556.68	
811	AGRICULTURE	1'004'331.20		950'000	1'207'286.10	
811.50	Immobilisations corporelles	5'162.40			-8'746.70	
811.500	Terrains	5'162.40			-8'746.70	
811.5000	Terrains	5'162.40			-8'746.70	
811.52	Immobilisations incorporelles	99'168.80		50'000	136'032.80	
811.529	Autres immobilisations incorporelles	99'168.80		50'000	136'032.80	
811.5290	Autres immobilisations incorporelles	99'168.80		50'000	136'032.80	
811.55	Participations et capital social	900'000.00		900'000	1'080'000.00	
811.555	Entreprises privées	900'000.00		900'000	1'080'000.00	
811.5550	Participations aux entreprises privées	900'000.00		900'000	1'080'000.00	
819	IRRIGATION	2'024'545.20		1'485'000	1'233'270.58	
819.50	Immobilisations corporelles	2'024'545.20		1'485'000	1'233'270.58	
819.503	Autres travaux de génie civil	2'024'545.20		1'485'000	1'233'270.58	
819.5030	Autres ouvrages de génie civil en général	2'024'545.20		1'485'000	1'233'270.58	
87	COMBUSTIBLES ET ENERGIE	10'588'008.76		9'135'500	-4'886'860.62	40'200.00
871	ELECTRICITÉ	4'888'008.77		2'635'500	-8'417'811.48	40'200.00
8710	SERVICES GÉNÉRAUX - SIB				284'911.00	
8710.50	Immobilisations corporelles				284'911.00	
8710.503	Autres travaux de génie civil				284'911.00	
8710.5030	Autres ouvrages de génie civil en général				284'911.00	
8711	ELECTRICITÉ	888'008.77		635'500	790'279.52	40'200.00
8711.50	Immobilisations corporelles	888'008.77		635'500	790'279.52	
8711.506	Biens meubles	888'008.77		635'500	790'279.52	
8711.5060	Biens mobiliers	888'008.77		635'500	790'279.52	
8711.63	Subventions d'investissement acquises					40'200.00

Libellé	Comptes 2022		Budgets 2022		Comptes 2021		
	Charges	Produits	Charges	Produits	Charges	Produits	
8711.631	Cantons et concordats					40'200.00	
8711.6310	Subventions d'investissement des cantons et des concordats					40'200.00	
8713	4'000'000.00		2'000'000		-9'493'002.00		
8713.50	Immobilisations corporelles					-9'493'002.00	
8713.503	Autres travaux de génie civil					-9'493'002.00	
8713.5030	Autres ouvrages de génie civil en général					-9'493'002.00	
8713.54	4'000'000.00		2'000'000				
8713.540	Entreprises publiques						
8713.5440	Prêts aux entreprises publiques					2'000'000	
873	5'699'999.99		6'500'000		3'530'950.86		
873.50	Immobilisations corporelles					30'950.86	
873.503	Autres travaux de génie civil					30'950.86	
873.5030	Autres ouvrages de génie civil en général					30'950.86	
873.54	4'000'000.00		4'800'000		3'500'000.00		
873.540	Entreprises publiques					3'500'000.00	
873.5440	Prêts aux entreprises publiques					3'500'000.00	

Libellé	Comptes 2022		Budgets 2022		Comptes 2021	
	Charges	Produits	Charges	Produits	Charges	Produits
9	FINANCES ET IMPÔTS					
	-52'369'735.66	-3'489'779.39			-29'932'190.82	-5'112'434.57
99	REPRISE					
	-52'369'735.66	-3'489'779.39			-29'932'190.82	-5'112'434.57
999	REPRISE					
	-52'369'735.66	-3'489'779.39			-29'932'190.82	-5'112'434.57
999.59	Recettes d'investissements à activer au bilan					
	-52'369'735.66				-29'932'190.82	
999.590	Report au bilan					
999.5900	-52'369'735.66				-29'932'190.82	
	-52'369'735.66				-29'932'190.82	
999.69	Report au bilan					
		-3'489'779.39				-5'112'434.57
999.690	Report à l'actif des investissements nets					
999.6900		-3'489'779.39				-5'112'434.57
		-3'489'779.39				-5'112'434.57

L'extrait contient des écritures du lot/des lots qui ne sont pas encore validées et qui peuvent de ce fait à tout moment être modifiées ou supprimées.

Bilan

Bilan Final

144

Indicateurs financiers

145-148

BILAN au 31 décembre 2022

Actifs	31.12.2022	31.12.2021	Passifs	31.12.2022	31.12.2021
PATRIMOINE FINANCIER	227'039'504.16	232'298'622.11	CAPITAUX DE TIERS	170'208'476.68	177'397'132.99
100. Disponibilités et placements à courts terme	41'335'148.63	34'962'603.43	200. Engagements courants	64'895'311.95	80'728'884.57
1000 Caisses	62'201.00	56'509.00	2000 Engag.courants provenant de livr. et prestations des tiers	43'836'086.03	59'296'175.79
1001 Comptes postaux	23'726'496.90	21'359'785.30	2001 Comptes courants avec des tiers	32'698.89	389'744.36
1002 Banques	17'546'450.73	13'546'309.13	2005 Comptes courants internes	20'993'186.87	21'004'509.72
101. Créances	-39'598'192.64	-4'851'534.98	2006 Dépôts et cautions	33'340.16	38'454.70
1010 Créances résultant de livraisons et prestations de tiers	60'642'610.59	68'033'892.43	201. Engagements financiers à court terme	0.00	-119.06
1011 Comptes courants avec des tiers	18'283'291.17	16'847'257.88	2019 Autres engag. financiers à court terme envers des tiers	0.00	-119.06
1012 Créances fiscales	-132'655'965.43	-110'440'594.50	204. Passifs de régularisation	50'949'503.19	46'878'665.29
1015 Comptes courants internes	13'900'630.58	20'201'525.61	2041 Passifs de régularisation - Charges de biens et services	5'732'693.26	6'691'588.54
1019 Autres créances	231'240.45	506'383.60	2046 Passifs de régularisation - investissements	45'216'809.93	40'187'076.75
102. Placements financiers à court terme	37'400'000.00	30'000'000.00	205. Provision à court terme	620'000.00	400'000.00
1020 Prêt ski-club Grand-Combin	300'000.00	0.00	2059 Autres provisions à court terme	620'000.00	400'000.00
1022 Placements à intérêts	37'100'000.00	30'000'000.00	206. Engagements financiers à long terme	13'796'414.00	14'188'510.00
104. Actifs de régularisation	130'866'935.98	113'589'413.72	2064 Emprunts garantis par reconnaissances de dettes	10'268'414.00	10'349'510.00
1041 Actifs de régularisation - charges de biens et services	5'836'677.83	8'137'655.41	2069 Autres engagements financiers à long terme	3'528'000.00	3'839'000.00
1042 Actifs de régularisation - impôts	124'820'258.15	105'401'758.31	208. Provisions à long terme	25'425'792.00	20'640'597.15
1046 Actifs de régularisation -investissements	210'000.00	50'000.00	2085 Provisions à long terme pour d'autres activités d'exploitation	24'725'792.00	19'820'597.15
106. Stock, fournitureset travaux en cours	23'000.00	23'000.00	2088 Provisions à long terme du compte des investissements	700'000.00	700'000.00
1060 Articles de commerce	23'000.00	23'000.00	2089 Autres provisions à long terme du compte	0.00	120'000.00
107. Placements financiers	44'010'611.19	45'573'138.94	209. Engag. envers les fin. spéciaux et fonds capitaux de tiers	14'521'455.54	14'560'595.04
1070 Actions et parts sociales	18'863'557.54	18'863'557.54	2090 Engagements envers les fin. spéciaux de capitaux de tiers	14'250'024.34	14'320'024.34
1071 Placements à intérêts	21'748'222.00	23'310'751.00	2091 Engagements envers les fonds de capitaux de tiers	271'431.20	240'570.70
1072 Créances à long terme	3'336'255.20	3'336'255.20	PATRIMOINE ADMINISTRATIF	310'609'267.59	286'450'045.89
1079 Autres placements financiers à long terme	62'576.45	62'575.20	140. Immobilisations corporelles PA	275'816'162.46	261'510'900.00
108. Immobilisations corporelles PF	13'002'001.00	13'002'001.00	1400 Terrains PA	30'217'982.50	30'082'600.00
1080 Terrains PF	11'922'001.00	11'922'001.00	1401 Routes et voies de communication PA	62'309'100.00	56'854'200.00
1084 Bâtiments PF	1'080'000.00	1'080'000.00	1403 Autres ouvrages de génie civil	75'623'122.00	65'017'200.00
200. Engagements financiers à long terme	10'268'414.00	10'349'510.00	1404 Terrains bâtis	103'778'507.98	105'282'400.00
2064 Emprunts garantis par reconnaissances de dettes	10'268'414.00	10'349'510.00	1406 Biens mobiliers PA	3'817'749.98	4'274'500.00
2069 Autres engagements financiers à long terme	3'528'000.00	3'839'000.00	1409 Autres immobilisations corporelles	69'700.00	0.00
208. Provisions à long terme	25'425'792.00	20'640'597.15	142. Immobilisations incorporelles	2'097'499.99	2'332'700.00
2085 Provisions à long terme pour d'autres activités d'exploitation	24'725'792.00	19'820'597.15	1420 Logiciels	102'800.00	131'300.00
2088 Provisions à long terme du compte des investissements	700'000.00	700'000.00	1429 Autres immobilisations incorporelles	1'994'699.99	2'201'400.00
2089 Autres provisions à long terme du compte	0.00	120'000.00	144. Prêts	20'806'882.89	10'953'082.89
209. Engag. envers les fin. spéciaux et fonds capitaux de tiers	14'521'455.54	14'560'595.04	1444 Prêts aux entreprises publiques	20'523'082.89	10'663'082.89
2090 Engagements envers les fin. spéciaux de capitaux de tiers	14'250'024.34	14'320'024.34	1445 Prêts aux entreprises privées	190'000.00	210'000.00
2091 Engagements envers les fonds de capitaux de tiers	271'431.20	240'570.70	1447 Prêts aux ménages	93'800.00	80'000.00
CAPITAUX PROPRES	367'440'295.07	341'351'535.01	145. Participations, capital social	2'027'222.25	2'028'963.00
290. financements spéciaux, engagements et avances	17'261'293.90	16'539'399.47	1454 Participations aux entreprises publiques	2'027'222.25	2'028'963.00
2900 Financements spéciaux enregistrés comme capitaux propres	17'261'293.90	16'539'399.47	146. Subventions d'investissements	9'861'500.00	9'624'400.00
291.Fonds enregistrés sous capital propre	1'116'655.77	726'444.27	1462 Subventions d'investissements aux communes	196'000.00	217'800.00
2910 Fonds enregistrés sous capital propre	1'116'655.77	726'444.27	1464 Subventions d'investissements aux entreprises publiques	7'392'400.00	8'125'900.00
294. Réserves	45'000'000.00	25'000'000.00	1465 Subventions d'investissements aux entreprises privées	2'228'100.00	1'280'700.00
2940 Réserve de politique budgétaire	45'000'000.00	25'000'000.00	1466 Subv. d'inv. aux organisations privées à but non lucratif	45'000.00	0.00
299. Excédent/découvert au bilan	304'062'345.40	299'085'691.27	Total actifs	537'648'771.75	518'748'668.00
2999 Résultats cumulés des années précédentes	299'085'691.27	296'024'242.83	Total passifs	537'648'771.75	518'748'668.00
Résultat de l'exercice	4'976'654.13	3'061'448.44			

2021

2022

Moyenne

1. Taux d'endettement net (I1)

Dettes nettes I	CHF	-54'901'489.12	-56'831'027.48	-55'866'258.30
Revenus fiscaux	CHF	101'436'329.89	104'633'156.07	103'034'742.98
		-54.12%	-54.31%	-54.22%

Valeurs indicatives

< 100%	bon
100% - 150%	suffisant
> 150%	mauvais

2. Degré d'autofinancement (I2)

Autofinancement	CHF	54'216'782.41	50'770'355.13	52'493'568.77
investissements nets	CHF	24'819'756.25	48'879'956.27	36'849'856.26
		218.44%	103.87%	142.45%

Valeurs indicatives

> 100%	haute conjoncture
80 - 100%	cas normal
50 - 80%	récession

2021

2022

Moyenne

3. Part des charges d'intérêts (I3)

	CHF			
Charges d'intérêts nets	CHF	-1'522'865.54	-1'492'686.85	-1'507'776.20
Revenus courants	CHF	149'666'114.52	153'829'571.01	151'747'842.77
		-1.02%	-0.97%	-0.99%

Valeurs indicatives

0% – 4%	bon
4% – 9%	suffisant
> 9%	mauvais

4. Dette brute par rapport aux revenus (I4)

	CHF			
Dette brute	CHF	94'917'275.51	78'691'725.95	86'804'500.73
Revenus courants	CHF	149'666'114.52	153'829'571.01	151'747'842.77
		63.42%	51.16%	57.20%

Valeurs indicatives

< 50%	très bon
50% – 100%	bon
100% – 150%	moyen
150% – 200%	mauvais
> 200%	critique

2021

2022

Moyenne

5. Proportion des investissements (I5)

	CHF	2021	2022	Moyenne
Investissements bruts	CHF	29'932'190.82	52'369'735.66	41'150'963.24
Dépenses totales	CHF	125'193'663.68	154'475'114.97	139'834'389.33
		23.91%	33.90%	29.43%

Valeurs indicatives

< 10%	eff. d'inv. faible
10% – 20%	eff. d'inv. moyen
20% – 30%	eff. d'inv. élevé
> 30%	eff. d'inv. très élevé

6. Part du service de la dette (I6)

	CHF	2021	2022	Moyenne
Service de la dette	CHF	23'442'417.21	23'228'047.72	23'335'232.47
Revenus courants	CHF	149'666'114.52	153'829'571.01	151'747'842.77
		15.66%	15.10%	15.38%

Valeurs indicatives

< 5%	charge faible
5% – 15%	charge acceptable
> 15%	charge forte

2021

2022

Moyenne

7. Dette nette 1 par habitant (I7)

Dette nette I	CHF	-54'901'489.12	-56'831'027.48	-55'866'258.30
Population résidante permanente		10'329	10'609	10'469
		-5'315	-5'357	-5'336

Valeurs indicatives

< 0 CHF	patrimoine net
0 – 1'000 CHF	endettement faible
1'001 – 2'500 CHF	endettement moyen
2'501 – 5'000 CHF	endettement important
> 5'000 CHF	endettement très important

8. Taux d'autofinancement (I8)

Autofinancement	CHF	54'216'782.41	50'770'355.13	52'493'568.77
Revenus courants	CHF	149'666'114.52	153'829'571.01	151'747'842.77
		36.23%	33.00%	34.59%

Valeurs indicatives

> 20%	bon
10% – 20%	moyen
< 10%	mauvais

Annexes

Annexe des comptes	150-177
Rapport de l'organe de révision	178

Principes pour la présentation et la tenue du compte de la commune de Val de Bagnes et notes aux états financiers

1. Base légale

L'établissement du compte de la commune de Val de Bagnes se fonde sur la loi sur les communes (LCo) du 5 février 2004 ainsi que de l'ordonnance sur la gestion financière des communes (OGFCo).

2. Principes MCH2 appliqués et divergences

Les comptes sont établis conformément au modèle comptable harmonisé pour les cantons et les communes (MCH2) publié le 25 janvier 2008 par la Conférence des directrices et directeurs cantonaux des finances et aux recommandations du Conseil suisse de présentation des comptes publics (SRS-CSPCP). Ces recommandations constituent des normes minimales que toutes les collectivités publiques sont tenues de respecter. En fonction de la recommandation, le MCH2 permet des options différentes quant à la méthode de comptabilisation et de présentation.

La commune de Val de Bagnes se positionne de la manière suivante face à certaines recommandations (RE) avec des choix et des divergences spécifiées ci-après :

RE 02 Principes comptables

- Les explications sur les principaux comptes du compte de résultats et du compte des investissements figurent dans le message introductif de la brochure des comptes.

RE 05 Actifs et passifs de régularisation

- La valeur seuil définie à partir de laquelle les opérations de régularisation sont faites est fixée à CHF 30'000.-

RE 06 Réévaluations (corrections de valeur)

- Le patrimoine financier est réévalué si une diminution durable de la valeur est prévisible.

RE 07 Recettes fiscales

- Les recettes fiscales sont comptabilisées selon le principe de la délimitation des impôts.

RE 08 Financements spéciaux et préfinancements

- Les préfinancements ne sont pas autorisés.
- Le solde réalisé par une tâche faisant l'objet d'un financement spécial est transféré au bilan par les comptes 35 ou 45.

RE 09 Provisions et engagements conditionnels

- La valeur seuil définie à partir de laquelle les opérations de provisions sont faites est fixée à CHF. 50'000.-

RE 10 Compte des investissements

- L'activation des investissements se fait selon l'Option 1, c'est-à-dire une activation de l'investissement net au bilan.

RE 12 Immobilisations et comptabilité des immobilisations

- La limite d'activation des investissements propres est fixée à CHF 50'000.- par objet ou par projet.
- L'amortissement a lieu dès le début des travaux.
- Le taux d'amortissement est appliqué sur la valeur comptable au bilan au 01.01 augmenté de l'investissement net de l'exercice en cours.
- La méthode de l'amortissement dégressif est appliquée.
- Les amortissements supplémentaires ne sont pas autorisés.
- Les terrains morcelés des autres travaux de génie-civil, des bâtiments peuvent être enregistrés dans le compte spécifique des terrains du patrimoine administratif.

RE 13 Vision consolidée

- Le tableau des participations doit au minimum figurer dans l'annexe aux comptes.

RE 14 Tableau des flux de trésorerie

- Le tableau des flux de trésorerie simplifié est élaboré sur la base du tableau de financement actualisé du MCH1.

RE 17 Objectifs et instruments de politique budgétaire

- Une réserve de politique budgétaire assimilable à une réserve conjoncturelle ou d'équilibrage peut être constituée. Les prélèvements ou attributions à cette réserve doivent être comptabilisés aux titres de charges ou revenus extraordinaires.
- Le postfinancement de la réserve de politique budgétaire n'est pas autorisé.

RE 18 Indicateurs financiers

- Les indicateurs de 1ère et 2ème priorités, recommandés par la conférence des directrices et directeurs cantonaux des finances, sont présentés dans le message introductif. Les définitions et mode de calcul se trouvent dans le manuel "modèle comptable harmonisé pour les cantons et les communes" dans l'annexe C.

RE 19 Procédure lors du passage au MCH2 (2021)

- Le patrimoine financier est inscrit à sa valeur comptable.
- Les provisions et les comptes de régularisation ont été réévalués.
- La réévaluation du patrimoine administratif n'est pas autorisée.
- Les terrains parcellisés des autres travaux de génie-civil (compte bilan 1403) et des bâtiments (compte bilan 1404) sont enregistrés dans le compte spécifique des terrains du patrimoine administratif (compte bilan 1400).

- Les terrains parcellisés des autres travaux de génie-civil (compte bilan 1403) et des bâtiments (compte bilan 1404) sont enregistrés dans le compte spécifique des terrains du patrimoine administratif (compte bilan 1400).

3. Principes de la gestion financière

La gestion financière se conforme aux exigences de la légalité, de l'équilibre budgétaire à terme, de l'emploi économe des fonds, de l'urgence, de la rentabilité, de la causalité, de l'indemnisation des avantages, de la non-affectation des impôts généraux, de la gestion axée sur les résultats, du paiement par l'utilisateur et de la transparence financière.

4. Principes de tenue des comptes

La tenue des comptes est un enregistrement chronologique et systématique des transactions effectuées avec l'extérieur et des imputations internes. La tenue des comptes est régie par les principes de l'annualité, de la spécialité, et de l'exhaustivité.

5. Principes de présentation des comptes

La présentation des comptes doit fournir une image de la situation financière qui corresponde à l'état effectif de la fortune, des finances et des revenus.

La présentation des comptes repose sur les principes de la comparabilité, du produit brut, de la comptabilité d'exercice, de la continuité, de l'importance, de la clarté, de la fiabilité, de la permanence des méthodes comptables et de l'échéance.

6. Principes d'évaluation du bilan

6.1. Actif

6.1.1. Patrimoine financier (PF)

Le patrimoine financier est inscrit au bilan à sa valeur comptable. Il est amorti si des pertes ou des moins-values sont enregistrées. En cas d'acquisition d'immobilisation gratuitement, celle-ci doit être évaluée à sa valeur vénale.

Tous les nouveaux éléments du patrimoine financier sont évalués conformément aux principes d'évaluation ci-dessous.

Disponibilités et placements à court terme (compte bilan 100)

Les disponibilités et les placements à court terme comprennent les fonds en caisse, les avoirs postaux et bancaires, les soldes des cartes de débit et de crédit et les placements à court terme sur le marché monétaire (moins de 90 jours). Ils sont évalués à leur valeur d'acquisition, valeur nominale, ou, si inférieure, à leur valeur vénale.

Créances (compte bilan 101)

Les créances à court terme comprennent toutes les créances facturées envers des tiers et impayées.

Une provision générale pour créances douteuses est comptabilisée chaque année au 31 décembre.

En outre, des correctifs d'actifs spécifiques (ducroire) sont enregistrés pour les créances fiscales.

Placements financiers à court terme (compte bilan 102)

Les placements financiers à court terme sont des actifs monétaires (prêts à court terme, placements à intérêts, dépôts à terme, etc.), qui sont généralement détenus dans le but de faire coïncider les flux de liquidités pouvant générer un rendement. Les échéances varient de 90 jours à un an. Les placements financiers à court terme sont évalués à leur valeur d'acquisition, valeur nominale, ou, si inférieure, à leur valeur vénale.

Actifs de régularisation (compte bilan 104)

Les actifs de régularisation ont pour but de fournir les chiffres selon la méthode de la comptabilité d'exercice. Les charges, revenus, recettes et dépenses sont comptabilisés dans l'exercice au cours duquel l'engagement a eu lieu. Les comptes d'actifs de régularisation sont évalués à leur valeur nominale. La valeur seuil pour l'enregistrement d'un actif de régularisation est fixée à Fr. 30'000.-

Marchandises, fournitures (compte bilan 106)

Les articles de commerce et les matières premières et auxiliaires, sont évalués au prix coûtant ou au prix du marché si celui-ci est inférieur.

Placements financiers à long terme (compte bilan 107)

Les placements financiers à long terme ont une durée supérieure à un an. Ils sont classés dans le patrimoine financier, étant donné qu'ils ne servent pas directement à l'exécution des tâches publiques. Les actions, parts sociales, placements à intérêts (obligations, prêts) et créances à long terme sont comptabilisés à leur juste valeur ou à leur valeur nominale. La distinction de la rubrique au bilan entre le long et le court terme n'est pas adaptée en cours de période du placement.

Immobilisations corporelles du patrimoine financier (compte bilan 108)

Les immobilisations corporelles détenues au patrimoine financier ne sont pas utilisées directement pour l'exécution des tâches publiques. Les immobilisations du patrimoine financier dans le bilan au coût d'acquisition ou de construction.

Créances envers les financements spéciaux et fonds des capitaux de tiers (compte bilan 109)

Les créances résultant de financements spéciaux et fonds des capitaux de tiers sont comptabilisées à l'actif du bilan et les opérations de comptabilisation ont un effet sur le compte de résultats.

6.1.2. Patrimoine administratif (PA)

Les valeurs du patrimoine administratif comprennent les éléments qui servent à l'exécution des tâches publiques et qui découlent du compte des investissements. Le montant du seuil d'activation des investissements propres est fixé à Fr. 50'000.- par objet ou par projet.

Immobilisations corporelles (compte bilan 1400)

Les immobilisations du patrimoine administratif sont inscrites au bilan au coût d'acquisition ou de production. Les immobilisations corporelles détenues au patrimoine administratif qui font l'objet d'une dépréciation du fait de leur utilisation sont amorties par catégorie à leur valeur résiduelle au 31.12.

Liste des taux d'amortissements planifiés appliqués :

Terrains : 0% (compte bilan 1400)

Routes et voies de communication : 7% (compte bilan 1401)

Aménagement des cours d'eau : 7% (compte bilan 1402)

Autres travaux de génie-civil : 7% (compte bilan 1403)

Bâtiments : 8% (compte bilan 1404)

Forêts : 0% (compte bilan 1405)

Biens meubles : 35% (compte bilan 1406)

Autres immobilisations corporelles : 50% (compte bilan 1409)

Immobilisations incorporelles (compte bilan 142)

Les immobilisations incorporelles comprennent les logiciels, les licences, les droits d'utilisation et les autres immobilisations incorporelles. Le taux d'amortissement planifié est de 50%.

Prêts (compte bilan 144)

Les prêts sont généralement comptabilisés à leur valeur nominale. Si une diminution durable de la valeur est prévisible, une réévaluation de la valeur doit être effectuée.

Participations, capital social (compte bilan 145)

Les participations et capital social sont des parts dans le capital d'autres sociétés, établissements et institutions détenues en vue d'un investissement permanent. Ils sont comptabilisés au maximum à leur valeur d'acquisition. Si une diminution durable de la valeur est prévisible, une réévaluation de la valeur doit être effectuée.

Subventions d'investissement (compte bilan 146)

Les subventions d'investissement sont des prestations en argent qui sont utilisées par le bénéficiaire de ces subventions pour acquérir des actifs durables à caractère d'investissement. Le taux d'amortissement planifié est de 10%.

6.2. Passif

6.2.1. Capitaux de tiers

Engagements courants (compte bilan 200)

Les engagements courants sont des dettes monétaires qui doivent généralement être remboursées dans les douze mois qui suivent la clôture. Ces engagements sont comptabilisés à leur valeur nominale.

Engagements financiers à court terme (compte bilan 201)

Les engagements financiers à court terme sont des dettes résultant d'opérations de financement d'une durée inférieure ou égale à un an. Ces engagements sont comptabilisés à la valeur nominale.

Passifs de régularisation (compte bilan 204)

Les passifs de régularisation ont pour but de fournir les chiffres selon la méthode de la comptabilité d'exercice. Les charges, revenus, recettes et dépenses sont comptabilisés dans l'exercice au cours duquel l'engagement a eu lieu. Les comptes de passifs de régularisation sont évalués à leur valeur nominale. La valeur seuil pour l'enregistrement d'un passif de régularisation est fixée à Fr. 30'000.-

Provisions à court terme (compte bilan 205)

Des provisions sont comptabilisées pour les engagements fondés sur un événement survenu dans le passé (avant la date de clôture des comptes), dont le montant et/ou l'échéance sont incertains, mais peuvent être estimés. Une provision est classée à court terme si la sortie de fonds est probable dans un délai d'un an à compter de la date de clôture. Les provisions sont réévaluées chaque année au 31 décembre. La valeur seuil pour l'enregistrement d'une provision à court terme est fixée à Fr.50'000.-.

Engagements financiers à long terme (compte bilan 206)

Les engagements financiers à long terme sont des passifs liés à des opérations de financement qui doivent généralement être remboursées plus de douze mois après la date de clôture du bilan. Ils sont comptabilisés à la valeur nominale. La distinction de la rubrique au bilan entre le long et le court terme n'est pas adaptée en cours de période de l'engagement.

Provisions à long terme (compte bilan 208)

Des provisions sont comptabilisées pour les engagements fondés sur un événement survenu dans le passé (avant la date de clôture des comptes), dont le montant et/ou l'échéance sont incertains, mais qui peuvent être estimés. Une provision est classée à long terme si la sortie de fonds est probable dans un délai de plus de douze mois à compter de la date de clôture. Les provisions font l'objet d'une réévaluation chaque année au 31 décembre. La valeur seuil pour l'enregistrement d'une provision à long terme est fixée à Fr. 50'000.-.

Engagements envers les financements spéciaux et fonds des capitaux de tiers (compte bilan 209)

Un financement spécial est utilisé pour affecter des moyens en vue de l'exécution des tâches publiques. Un financement spécial est inscrit dans les capitaux de tiers si la base juridique ne peut être modifiée ou si la base légale repose sur le droit de rang supérieur. Ils figurent au passif du bilan et les opérations de comptabilisation ont un effet sur le compte de résultats.

6.2.2. Capital propre

Fonds et financements spéciaux enregistrés sous capital propre (compte bilan 290 et 291)

Un financement spécial est utilisé pour affecter des moyens en vue de l'exécution des tâches publiques. Un financement spécial est inscrit dans le capital propre si la base juridique peut être modifiée ou si la base légale repose sur le droit de rang supérieur, mais laisse une marge de manœuvre considérable à la collectivité publique. Ils figurent au passif du bilan et les opérations de comptabilisation ont un effet sur le compte de résultats. Les avances sur les financements spéciaux classés dans le capital propre sont inscrites en négatif dans les fonds propres. Ils sont remboursables dans un délai de 8 ans à compter de leur première inscription au bilan par de futurs excédents de revenus réalisés par la tâche concernée.

Réserves de politique budgétaire (compte bilan 294)

Les réserves de politique budgétaire sont des réserves qui peuvent être utilisées pour couvrir des déficits futurs du compte de résultats. Le postfinancement des réserves de politique budgétaire n'est pas autorisé.

Réserve liée à la réévaluation du patrimoine financier (compte bilan 296)

Le résultat positif de la réévaluation doit être inscrit au bilan dans la réserve liée au retraitement du patrimoine financier. Cette réserve, inscrite dans le bilan dans les fonds propres, ne peut être dissoute qu'en cas de perte de valeur durable ou de vente du patrimoine financier. Le postfinancement de la réserve liée à la réévaluation du patrimoine financier n'est pas autorisé.

Excédent ou découvert du bilan (compte bilan 299)

Le solde provient des excédents et des déficits cumulés du compte de résultats. En cas de découvert, le poste reste au passif mais avec un signe négatif. Il doit être amorti dans un délai maximum de 4 ans à partir de sa première inscription au bilan.

7. Notes aux états financiers

7.1. Etat du capital propre

en francs suisse	Solde au 01.01	Attributions	Prélèvements	Solde au 31.12
29 Capital propre	341'351'535	26'089'744	984	367'440'295
290 Engagements et avances sur financements spéciaux classés dans le capital propre	16'539'399	721'895		17'261'294
291 Fonds classés dans le capital propre	726'444	391'196	984	1'116'656
294 Réserves de politique budgétaire	25'000'000	20'000'000		45'000'000
296 Réserve liée au retraitement du patrimoine financier				-
299 Excédent du bilan	299'085'691	4'976'654		304'062'345

7.2. Tableau des provisions

205 Provisions à court terme					
Compte	Dénomination	Solde au 01.01.	Création Augmentation	Dissolution Réduction	Solde au 31.12.
2059.01	Ducroire sur débiteurs	400'000	220'000		620'000
					-
					-

208 Provisions à long terme					
Compte	Dénomination	Solde au 01.01.	Création Augmentation	Dissolution Réduction	Solde au 31.12.
2085.98	Provisions SIB - services autofinancés	7'927'000	6'078'000		14'005'000
2085.98	Provisions SIB - adaptation tarifs électriques	7'945'998		1'180'588	6'765'410
2085.98	Provisions SIB - fonds régulation timbre	800'000			800'000
2085.98	Provisions SIB - fonds des énergies renouvelables	1'247'878	283'038		1'530'917
2085.98	Provisions SIB - fonds pour la rénovation	1'899'721		275'255	1'624'465
	Provisions SIB	19'820'597	6'361'038	1'455'844	24'725'792
2088.01	Engagements - route vallée	700'000			700'000
2089.01	Provision pour intempéries 2000	120'000		120'000	-
					-
					-

Total provisions à court terme		400'000	220'000	-	620'000
Total provisions à long terme		20'640'597	6'361'038	1'575'844	25'425'792
Total des provisions		21'040'597	6'581'038	1'575'844	26'045'792

7.3. Tableau des immobilisations

Compte	Intitulé	Solde au 01.01	Dépenses	Recettes	Solde au 31.12	Amortissements	Situation après amortissements	Amortissements minimum obligatoires	Contrôle
	Comptes ordinaires								
1400	Terrains	30'082'600	615'007	479'624	30'217'983		30'217'983	0%	0.00%
1401	Routes / voies de communication	56'854'200	10'145'088	-	66'999'288	4'690'188	62'309'100	7%	7.00%
1403	Autres travaux de génie-civil	65'017'200	18'956'442	2'650'984	81'322'657	5'699'535	75'623'122	7%	7.01%
1404	Bâtiments du PA	105'282'400	7'701'794	174'420	112'809'774	9'031'266	103'778'508	8%	8.01%
1406	Biens meubles du PA	4'274'500	1'623'920	21'810	5'876'610	2'058'860	3'817'750	35%	35.03%
1409	Autres immobilisations corporelles	-	113'818	-	113'818	44'118	69'700	50%	38.76%
1420	Logiciel du PA	131'300	77'569	-	208'869	106'069	102'800	50%	50.78%
1429	Autres immobilisations incorporelles	2'201'400	1'788'168	-	3'989'568	1'994'868	1'994'700	50%	50.00%
1444	Prêts aux entreprises publiques	10'663'083	10'000'000	140'000	20'523'083	-	20'523'083	Selon risque	0.00%
1445	Prêts aux entreprises privées	210'000		20'000	190'000	-	190'000		
1447	Prêts aux ménages	80'000	15'000	1'200	93'800	-	93'800		
1454	Participations aux entreprises publiques	2'028'963		1'741	2'027'222		2'027'222	Selon risque	0.00%
1462	Subventions d'investissement aux communes	217'800	-		217'800	21'800	196'000	10%	10.01%
1464	Subventions d'investissement aux entreprises publiques	8'125'900	87'931		8'213'831	821'431	7'392'400	10%	10.00%
1465	Subventions d'investissement aux entreprises privées	1'280'700	1'195'000		2'475'700	247'600	2'228'100	10%	10.00%
1465	Subventions d'inv. aux org. privées à but non lucratif		50'000		50'000	5'000	45'000	10%	10.00%
	Total comptes ordinaires	286'450'046	52'369'736	3'489'779	335'330'002	24'720'735	310'609'268		
	Total immobilisations du PA	286'450'046	52'369'736	3'489'779	335'330'002	24'720'735	310'609'268		

* La charge de l'exercice comprend un amortissement négatif suite à une dissolution de provision, ce qui explique le taux d'amortissement des autres immobilisations corporelles de 38.76%

7.4. Tableau des participations

Institut de droit public	Nombre détenu	Part de la commune en %	Valeur nominale totale	Rendement CHF	Valeur comptable au 01.01	Valeur comptable au 31.12
<i>1. Patrimoine administratif</i>						
Société anonyme						
Altis Groupe SA	100	25	400'000	-	100'000	100'000
Blueark Entremont SA	660	66	100'000	-	66'000	66'000
Ciges SA	60	10	300'000	-	60'000	30'000
Centre médical Arcades SA	1'000	100	100'000	-	100'000	100'000
GECAL SA	4'250	85	5'000'000	-	1	1
Sateldranse SA	160	80	200'000	435'000	141'000	139'259
Sedre SA	1'160	58	200'000	-	116'000	116'000
Sogesa SA	10'020	50	2'000'000	-	506'300	506'300
Verbier Arts SA	200	100	100'000	-	1	1
Verbier/Val de Bagnes - la Tzoumaz Promotion SA	78	78	100'000	-	118'660	118'660
TéléSion SA	50	5	100'000	-	1	1
Mayen de Bruson Promotion SA	100	100	100'000	-	50'000	50'000
Energie Val de Bagnes SA	800	100	800'000	-	800'000	800'000
Société coopérative						
Sté coop. Terrains Charençon		100	1'000		1'000	1'000
<i>2. Patrimoine financier</i>						
Société anonyme						
Forces Motrices de Mauvoisin SA	500	2.50	100'000'000	106'250	3'082'000	3'082'000
FMV SA	61'895	3.10	100'000'000	103'158	444'901	444'901
Téleverbier SA	346'186	24.72	18'900'000		15'238'698	15'238'698
FMVB SA	492	1.64	3'000'000	7'134	49'200	49'200
Autres					48'758	48'758

7.5. Tableau des garanties, cautionnement et hors bilan

en francs suisses	Solde au 01.01	Solde au 31.12	Ecart
Cautionnements hors bilan			
Sateldranse SA	2'000'000	2'000'000	-
Sedre SA	2'000'000	2'000'000	-
SOGESA SA	2'860'000	2'860'000	-
Gecal SA	19'500'000	19'500'000	-
Société de Musique l'Avenir	1'200'000	1'200'000	-
Maison de la Santé, Sembrancher	10'700'000	10'700'000	-
Arche de Noël, Champsec	418'000	418'000	-
Valplantes	200'000	200'000	-
Paroisse de Vollèges	1'200'000	1'200'000	-

En outre, le Conseil Général a accepté, lors de ses séances du 14 juin 2018 et du 2 décembre 2020 deux soutiens additionnels de respectivement CHF 6'000'000 et CHF 20'000'000 en faveur de Gecal SA

Engagement conditionnel hors bilan

Dans le cadre de la constitution de la Société coopérative Centrale Laitière Champsec-Versegères-Prarreyer-Bruson & Environs, la Commune a transféré en nantissement sa cédule hypothécaire 1^{er} rang de CHF 250'000.- grevant son bâtiment en couverture du financement de CHF 200'000.- obtenu par dite société.

7.6. Autres informations

Concernant le dossier des constructions illicites qui touche actuellement la Commune de Val de Bagnes, les amendes et les gains illicites sont comptabilisés lorsque la décision y relative entre en force. En outre, le Conseil Municipal est d'avis qu'il n'existe, en l'état et à sa connaissance, aucun engagement qui ne soit enregistré à la date du bilan.

7.7. Détail des investissements 220-221-222-029

Compte	Libellé	Comptes 2022		Budgets 2022		Comptes 2021	
		Dépenses	Recettes	Dépenses	Recettes	Dépenses	Recettes
0220.500	Terrains	510'675.60				2'445'331.10	
0220.5000.01	Acquisition de terrains	480'925.60				2'017'872.20	
0220.5000.02	Expropriations	29'750.00				427'458.90	
0220.520	Logiciel	27'568.80		40'000		96'115.90	
0220.5200.01	Site internet - guichet virtuel	27'568.80		40'000		96'115.90	
0220.540	Entreprises publiques	2'000'000.00		2'000'000			
0220.5440.03	Altis Groupe SA	2'000'000.00		2'000'000			
0220.545	Entreprises privées					85'000.00	
0220.5450.99	Prêt aux entreprises privées					85'000.00	
0220.555	Entreprises privées	65'000.00				242'000.00	
0220.5550.02	Cabane Chanrion	65'000.00					
0220.5550.06	Cabane Brunet - participation					242'000.00	
0220.600	Transferts de terrains		479'624.30				131'091.85
0220.6000.01	Transfers de terrains		479'624.30				131'091.85
0220.644	Remb. de prêt aux entreprises publiques		140'000.00				15'000.00
0220.6440.02	Remboursement de prêt - cabane de Mille		15'000.00				
0220.6440.03	Remboursement de prêt TMR SA		125'000.00				
0220.6440.99	Remb. de prêt aux entreprises publiques						15'000.00
0220.645	Remb. de prêt aux entreprises privées		20'000.00				
0220.6450.01	Remboursement avance petite Auberge		5'000.00				
0220.6450.02	Remboursement prêt école Suisse de ski Verbier		15'000.00				
0220.654	Transfert de participation aux entreprises publiques		1'740.75				554'200.00
0220.6540.01	Transfert participation Sateldranse au PF		1'740.75				
0220.6540.99	Transfert de participation aux entreprises publiques						554'200.00
0221.520	Logiciel	50'000.00		50'000		108'707.40	
0221.5200.02	Projet SIRS (adresses et bâtiments)					-38'394.50	
0221.5200.05	Changement système informatique	50'000.00		50'000		147'101.90	
0222.506	Biens meubles	91'250.00		91'250			
0222.5060.64	Sculpture vaches d'Hérens	91'250.00		91'250			

Compte	Libellé	Comptes 2022		Budgets 2022		Comptes 2021	
		Dépenses	Recettes	Dépenses	Recettes	Dépenses	Recettes
029.504	Bâtiments	2'467'457.37		6'120'000		3'817'943.69	
029.5040.04	Bâtiment administratif Vollèges - 0220/1	50'000.00		50'000		-15'400.00	
029.5040.06	Cabane FXB-Panossière - 0220/257	131'243.85		125'000		100'000.00	
029.5040.08	Parkings Catogne/Marais Verts/Ermitage -	70'000.00		70'000			
029.5040.12	Système de clés - 0220/325	60'849.10		70'000		70'000.00	
029.5040.14	WC publics - 029/246	-27'730.95				150'000.00	
029.5040.19	Ecole de Bruson - 212/85	-162'372.90		-30'000			
029.5040.20	Ecole de la Comba - Verbier - 212/89	-126'712.45					
029.5040.21	Ecole de Villette - 212/95					200'000.00	
029.5040.23	Rénovation C.O. Bagnes/Vollèges - 213/73					200'000.00	
029.5040.26	Maison Gard, Champsec - 3290/222	3'985.15					
029.5040.27	Salle de fêtes - St-Marc - 3292/276	3'105.79					
029.5040.32	Ancienne école de Fionnay - 3290/88					300'000.00	
029.5040.34	Places de jeux - 3410/260					-2'425.36	
029.5040.35	Bâtiment d'exploit. - cant. Comm. - 3410					-13'500.00	
029.5040.36	Skatepark - St-Marc - 3410/330	-205'714.76				250'000.00	
029.5040.37	Terrain de football naturel - 3410/282					150'000.00	
029.5040.40	Centre sportif, Verbier - 3411/48	1'271'373.43		4'000'000		1'222'654.09	
029.5040.41	Fontaine sommet du Châble - 3420/9	228.00				-20'638.30	
029.5040.48	Centre médical, Verbier - 490/273					-2'808.40	
029.5040.50	Bâtiment d'exploit. - nouvelle crèche Vo					700'000.00	
029.5040.51	Bâtiment d'expl. - dépôt communal - 615/					-10'800.00	
029.5040.52	Office du tourisme - containers -840/348					-2'939.00	
029.5040.78	Cabane du Lein - aménagements - 3420/258	-15'333.85					
029.5040.89	Administration générale	297'677.15		675'000		471'836.56	
029.5040.90	Etudes (sismiques) et mise aux normes	175'725.50		220'000		71'964.10	
029.5040.98	OT de Verbier	100'000.00		100'000			
029.5040.99	Place de jeu des Moussaillons	120'000.00		120'000			
029.5040.101	Place de jeu de la Comba	350'000.00		350'000			
029.5040.102	Prarreyer & Médières ancienne école	50'000.00		50'000			
029.5040.103	Musée de Bagnes	50'000.00		50'000			
029.5040.104	Chapelle de Fionnay	60'000.00		60'000			
029.5040.115	Cuisine C.O	211'134.31		210'000			
029.506	Biens meubles	81'409.60		100'000		142'037.70	
029.5060.18	Véhicules	81'409.60		100'000		142'037.70	
029.631	Cantons et concordats		174'420.00				2'186'774.00
029.6310.01	Subventions cantonale		174'420.00				2'186'774.00

7.8. Détail des investissements 111, 1501 et 162

Compte	Libellé	Comptes 2022		Budgets 2022		Comptes 2021	
		Dépenses	Recettes	Dépenses	Recettes	Dépenses	Recettes
111.506	Biens meubles	115'019.76		200'000		289'187.42	
111.5060.03	Véhicule de police					81'191.30	
111.5060.06	Matériel et signalisation routière	115'019.76		200'000		148'329.07	
111.5060.43	Achat radios					59'667.05	
1500.562	Contribution d'investissement	142'096.18		97'000		75'498.44	
1500.5620.05	Part de Bagnes invest.CSI BVS	142'096.18		97'000		75'498.44	
1501.506	Biens meubles			120'000		15'000.00	
1501.5060.15	Véhicule de police/sécurité			120'000		15'000.00	
162.504	Bâtiments	9'250.90				80'000.00	
162.5040.91	Mise à niveau abri PC Vollèges					60'000.00	
162.5040.94	Mise à niveau abri PC Lourtier	9'250.90				20'000.00	

7.9. Détail des investissements 311, 321, 3290, 3292, 3293, 3410, 3411, 3420 et 3421

Compte	Libellé	Comptes 2022		Budgets 2022		Comptes 2021	
		Dépenses	Recettes	Dépenses	Recettes	Dépenses	Recettes
311.509	Autres immobilisations corporelles	-25'644.38					
311.5090.01	Dictionnaire du patois de Bagnes	-25'644.38					
321.506	Biens meubles	-173.48				42'000.00	
321.5060.44	Aménagement et équipement bibliothèques	-173.48				42'000.00	
3290.504	Bâtiments	250'000.00		300'000		304'313.40	
3290.5040.01	Acquisition de bâtiments historiques			50'000		50'000.00	
3290.5040.64	Paysage - un atout (2020-2024)	50'000.00		50'000		100'000.00	
3290.5040.76	Maison du Bagnes	200'000.00		200'000		54'313.40	
3290.5040.79	Centre culturel (archives-biblio) Etudes					100'000.00	
3290.562	Contribution d'investissement	50'000.00		50'000			
3290.5620.06	Champsec ensemble	50'000.00		50'000			
3292.504	Bâtiments	90'000.00		90'000		-21'239.58	
3292.5040.62	Aménagements salle St-Marc	90'000.00		90'000		-21'239.58	
3293.504	Bâtiments	-7'360.25					
3293.5040.72	Salle des Combins	-7'360.25					
3410.555	Entreprises privées	230'000.00		230'000		230'000.00	
3410.5550.04	Participation irrigation golf	230'000.00		230'000		230'000.00	
3411.506	Biens meubles	-4'428.90				425'000.00	
3411.5060.21	Investissements patinoire					400'000.00	
3411.5060.48	Gradin Tennis	-4'428.90					
3411.5060.51	Equipements et installations (grimpe) centre sportif					25'000.00	
3420.503	Autres travaux de génie civil	270'000.00		270'000		200'000.00	
3420.5030.36	Sentier des Mines	270'000.00		270'000		200'000.00	
3420.506	Biens meubles	350'505.12		350'000		150'000.00	
3420.5060.22	Eclairage de Noël Verbier et Vallée	99'777.15		100'000		150'000.00	
3420.5060.55	Padel tennis sur les terrains Besson	50'727.97		50'000			
3420.5060.56	Parcours de glace au centre de la station	200'000.00		200'000			
3420.631	Cantons et concordats		160'000.00		160'000		
3420.6310.07	Subventions cantonales Vollèges		160'000.00		160'000		
3421.501	Routes/voies de communication	160'538.53		310'000		354'806.15	
3421.5010.07	Parcs, jardins et sentiers pédestres	160'538.53		310'000		354'806.15	
3421.506	Biens meubles					98'007.00	
3421.5060.34	Acquisition véhicules, machines et appar					98'007.00	

7.10. Détail des investissements 490

Compte	Libellé	Comptes 2022		Budgets 2022		Comptes 2021	
		Dépenses	Recettes	Dépenses	Recettes	Dépenses	Recettes
490.506	Biens meubles	87'930.80		45'000		2'071.80	
490.5060.15	Véhicule de police/sécurité					-15'000.00	
490.5060.26	Rampe Centre médical Verbier					-40'000.00	
490.5060.27	Maison de la Providence Montagnier	87'930.80		45'000		57'071.80	
490.561	Cantons et concordats	11'113.60		10'000			
490.5610.01	Financement communal secours sanitaires	11'113.60		10'000			

7.11. Détail des investissements 710, 720, 730, 741, 742, 7790 et 790

Compte	Libellé	Comptes 2022		Budgets 2022		Comptes 2021	
		Dépenses	Recettes	Dépenses	Recettes	Dépenses	Recettes
710.503	Autres travaux de génie civil	9'244'480.14		9'001'000		5'407'011.99	
710.5030.11	Ouvrages génie civil Bagnes	9'244'480.14		9'001'000		5'407'011.99	
710.631	Cantons et concordats						-100.00
710.6310.01	Subventions cantonale						-100.00
710.637	Ménages privées		606'194.42				766'940.24
710.6370.01	Taxes de raccordement - Bagnes		606'194.42				766'940.24
720.503	Autres travaux de génie civil	3'485'953.16		3'219'000		2'759'864.59	
720.5030.14	Ouvrages assainissement - Bagnes	3'485'953.16		3'219'000		2'759'864.59	
720.637	Ménages privées		632'234.22				447'429.23
720.6370.01	Taxes de raccordement - Bagnes		632'234.22				447'429.23
730.503	Autres travaux de génie civil	277.97					
730.5030.18	Pose de Molok	277.97					
730.504	Bâtiments	2'660'000.00		2'660'000		1'465'933.27	
730.5040.85	Bâtiment déchetterie	2'660'000.00		2'660'000		1'465'933.27	
730.506	Biens meubles	150'000.00		150'000			
730.5060.57	Remplacement eco-points	150'000.00		150'000			
741.502	Aménagement des cours d'eau	3'623'036.63		4'150'000		1'923'093.56	
741.5020.01	Aménagement des cours d'eau Val d/Bagnes	1'123'469.08		1'650'000		1'410'059.78	
741.5020.03	Correction torrents - Merdenson	2'499'567.55		2'500'000		513'033.78	
741.506	Biens meubles	459'852.90		470'000		229'886.45	
741.5060.34	Acquisition véhicules, machines et appar	459'852.90		470'000		229'886.45	
741.631	Cantons et concordats		1'229'476.05		1'875'000		599'044.10
741.6310.01	Subventions cantonale		807'609.75		250'000		599'044.10
741.6310.07	Subventions cantonales Vollèges		421'866.30		1'625'000		
742.503	Autres travaux de génie civil	147'888.17		296'000		69'410.55	
742.5030.02	Entretien des ouvrages de protection	-12'658.36		20'000			
742.5030.03	Surveillance instabilités de terrains	77'314.85		38'000		40'778.45	
742.5030.04	Purges de falaises	6'624.80		35'000			
742.5030.05	Défense avalanches	68'758.63		63'000		-7'582.25	

742.5030.06	Digues pare-pierres				32'627.05
742.5030.07	Digue des Chaudières, Merdenson	7'848.25			3'587.30
742.5030.39	Barrage de Mauvoisin			140'000	
742.631	Cantons et concordats		23'079.65		371'855.15
742.6310.01	Subventions cantonale		23'079.65		371'855.15
771.503	Autres travaux de génie civil				52'022.95
771.5030.21	Jardins du souvenir et cimetières				52'022.95
7790.503	Autres travaux de génie civil				202'229.60
7790.5030.18	Pose de Molok				52'229.60
7790.5030.20	Récupération des lavures				150'000.00
7790.504	Bâtiments	540'000.00		540'000	1'831'556.03
7790.5040.85	Bâtiment déchetterie	540'000.00		540'000	1'831'556.03
7790.506	Biens meubles	17'569.08		20'000	191'182.30
7790.5060.18	Véhicules				33'600.00
7790.5060.19	Mini-écopoints - poubelles				77'091.95
7790.5060.49	Remplacement cabanon	306.93			80'490.35
7790.5060.54	Véhicules & Outillage	17'262.15		20'000	
7790.509	Autres immobilisations corporelles	139'462.30		140'000	40'727.00
7790.5090.05	Plantes envahissantes	40'000.00		40'000	40'727.00
7790.5090.06	Site du Merdenson	99'462.30		100'000	
790.529	Autres immobilisations incorporelles	1'788'167.55		2'110'000	1'538'546.76
790.5290.12	Etudes et PAD domaines skiables	-38'906.20			
790.5290.13	Avant-projet parking Ermitage	100'000.00		100'000	
790.5290.18	Etudes développement site Curala	600'000.00		600'000	400'000.00
790.5290.19	PAD & RPU La Comba				100'000.00
790.5290.20	MPZ Les Esserts	8'328.00			
790.5290.23	Avant-projet parking pub.+logement coll.				-25'000.00
790.5290.24	Maison de la sécurité	200'000.00		200'000	24'841.46
790.5290.25	Etude transports publics par câble	-50'000.00			
790.5290.27	Etudes développement site Ransou	-86'541.00			
790.5290.29	Etude zone artisanale Verbier	-30'000.00			
790.5290.31	Révision globale PAZ et RCCZ	130'000.00		130'000	
790.5290.35	MMPZ Zone mixte M2				-15'000.00
790.5290.37	Domaine de Savoleyres	-77'904.90			
790.5290.39	Expérience Mont-Fort	-39'230.00			
790.5290.40	Parcours MSO - Timmy				-12'500.00
790.5290.41	Pistes VTT - Charançon et Châble - Verbi	2'421.65			

790.5290.42	Gouille à Vaudan	125'000.00	125'000	59'805.20
790.5290.44	PQ Montagnier			10'000.00
790.5290.46	Retenue collinaires de Rechouenne	40'000.00	40'000	20'000.00
790.5290.47	Parcours Trail	-10'000.00		
790.5290.50	Plans LIML (Itinér. mobilité loisirs)			70'000.00
790.5290.51	Modification RCCz - Gravière Trappistes			50'000.00
790.5290.57	PQ Fleurettes			60'000.00
790.5290.58	Liaison Vollèges - Le Châble			20'000.00
790.5290.60	Modification PAZ de l'Artisier			20'000.00
790.5290.61	Mesures de compensation			55'000.00
790.5290.62	RPPZ Ruinettes / Mouton noir			50'000.00
790.5290.63	Plan directeur mobilité	150'000.00	150'000	50'000.00
790.5290.65	Parking St-Marc	200'000.00	200'000	400'000.00
790.5290.66	Bâtiment télécabine le Châble			200'000.00
790.5290.68	Salle de spectacle MICE	150'000.00	150'000	
790.5290.69	Bâtiment du CO, transformation	80'000.00	80'000	
790.5290.70	Rénovation granges du Châble	60'000.00	60'000	1'400.10
790.5290.71	Mise à jour des arrêts de bus	25'000.00	25'000	
790.5290.72	Promotion mobilité électrique et douce	200'000.00	200'000	
790.5290.73	Couvert à pic nic, Vallée	50'000.00	50'000	

7.12. Détail des investissements 811, 819, 8711, 873

Compte	Libellé	Comptes 2022		Budgets 2022		Comptes 2021	
		Dépenses	Recettes	Dépenses	Recettes	Dépenses	Recettes
811.500	Terrains	5'162.40				-8'746.70	
811.5000.04	Entretien des prairies	5'162.40				-8'746.70	
811.529	Autres immobilisations incorporelles	99'168.80		50'000		136'032.80	
811.5290.53	Revitalisation pâturages boisés	99'168.80		50'000		38'265.85	
811.5290.54	Réseau Ordonnance Qualité Ecologique					-2'233.05	
811.5290.55	Projets de développement régional (PDR)					100'000.00	
811.555	Entreprises privées	900'000.00		900'000		1'080'000.00	
811.5550.05	Participation Laiterie d'Etiez	900'000.00		900'000		900'000.00	
811.5550.07	Participation Miellerie					180'000.00	
819.503	Autres travaux de génie civil	2'024'545.20		1'485'000		1'233'270.58	
819.5030.25	Ouvrages génie civil Val de Bagnes	2'024'545.20		1'485'000		1'233'270.58	
8711.506	Biens meubles	888'008.77		635'500		790'279.52	
8711.5060.36	Eclairage public	885'132.62		635'500		599'637.12	
8711.5060.38	Eclairage public - Vollèges	2'876.15				190'642.40	
8711.631	Cantons et concordats						40'200.00
8711.6310.01	Subventions cantonale						40'200.00
873.503	Autres travaux de génie civil	1'699'999.99		1'700'000		30'950.86	
873.5030.34	Chauffage à distance	-300'000.01		-300'000		30'950.86	
873.5030.40	Reprise boîte grise	2'000'000.00		2'000'000			
873.540	Entreprises publiques	4'000'000.00		4'800'000		3'500'000.00	
873.5440.01	Prêt GECAL	4'000'000.00		4'800'000		3'500'000.00	

Tableau synoptique 2022 des crédits budgétaires et d'engagement utilisés et encore disponibles - Ofinco, art. 30, al. 2, litt. d, e + art. 69bis et ter

N° de cptes	Libellé	Provisions 2021	Crédit				Provisions			Provisions reportées
			initial	complémentaire	total budget 2022	Total	Utilisation	Dissolution	Création	
Administration générale / informatique/Etat major										
0220.5000.01	Terrains, routes et piste	8'740'000.00			-	8'740'000.00	2'185'000.00			6'555'000.00
0220.5550.01	Télécabine Mayens de Bruson	528'396.50			-	528'396.50	66'000.00			462'396.50
0220.5550.03	Soutien développement Mayens de Bruson	4'900'000.00			-	4'900'000.00	1'599.60			4'898'400.40
0221.5200.05	Changement système informatique	-	50'000.00		50'000.00	50'000.00				50'000.00
0222.5060.64	Sculpture vaches d'Hérens			91'250.00	91'250.00	91'250.00				91'250.00
Total administration générale/ informatique/ Etat Major		14'168'396.50	50'000.00	91'250.00	141'250.00	14'309'646.50	2'252'599.60	-	-	12'057'046.90
Bâtiments - édilité et urbanisme										
029.5040.02	Maison de l'Abbaye	190'000.00			-	190'000.00				190'000.00
029.5040.03	Maison Grundbacher	23'086.05			-	23'086.05				23'086.05
029.5040.04	Bâtiment administratif Vollèges	81'878.80	50'000.00		50'000.00	131'878.80	66'537.25			65'341.55
029.5040.06	Cabane FXB	98'899.30	125'000.00		125'000.00	223'899.30	230'143.15	-6'243.85		-0.00
029.5040.08	Parking Catogne/Marais Verts/Ermitage	11'872.00	70'000.00		70'000.00	81'872.00				81'872.00
029.5040.09	Nouveau bâtiment administratif	872'732.75			-	872'732.75				872'732.75
029.5040.12	Système de clé	8'984.40	70'000.00		70'000.00	78'984.40	69'833.50	9'150.90		-0.00
029.5040.14	WC publics	41'688.65			-	41'688.65	13'957.70	27'730.95		0.00
029.5040.15	Bâtiment TP + Feu	23'513.41			-	23'513.41				23'513.41
029.5040.18	Ecole de Versègères	184'148.39			-	184'148.39	97'773.74			86'374.65
029.5040.19	Ecole de Bruson	433'700.65	-30'000.00		-30'000.00	403'700.65	271'327.75	132'372.90		0.00
029.5040.20	Ecole de la Comba	126'712.45			-	126'712.45		126'712.45		-
029.5040.21	Ecole de Villette	349'620.30			-	349'620.30	70'288.20			279'332.10
029.5040.22	Anciennes écoles (Lourt-Sarr-Champ)	50'000.00			-	50'000.00		50'000.00		-
029.5040.23	C.O Bagnes-Vollèges rénovation CO	176'173.75			-	176'173.75	86'938.40			89'235.35
029.5040.26	Maison Gard, Champsec	23'198.50			-	23'198.50	27'183.65	-3'985.15		0.00
029.5040.27	Salle des fêtes St-Marc	33'005.56			-	33'005.56	36'111.35	-3'105.79		-0.00
029.5040.28	Abri pour bergers / Giéto	9'526.95			-	9'526.95	1'865.25			7'661.70
029.5040.29	Cave à fromage / Le Vasevay	189'695.75			-	189'695.75				189'695.75
029.5040.32	Ancienne école Fionnay	316'633.72			-	316'633.72	-28'797.55			345'431.27
029.5040.36	Skateparc St-Marc	483'261.20			-	483'261.20	242'546.44	205'714.76		35'000.00
029.5040.37	Terrain de football naturel	275'254.45			-	275'254.45	12'106.75			263'147.70
029.5040.39	St-Marc : dépôt machines & pétanque	30'000.00			-	30'000.00				30'000.00
029.5040.40	Centre sportif, Verbier	-	4'000'000.00		4'000'000.00	4'000'000.00	1'271'373.43	2'728'626.57		0.00
029.5040.45	Eglise paroissiale Le Châble	1'281'342.25			-	1'281'342.25	41'507.50			1'239'834.75
029.5040.49	Centre médical Les Fleurettes	1'282'500.00			-	1'282'500.00				1'282'500.00
029.5040.50	Expl. Nouvelle crèche	700'000.00			-	700'000.00				700'000.00
029.5040.78	Cabane du Lein	26'361.85			-	26'361.85	11'028.00	15'333.85		-0.00
029.5040.89	Administration générale PGEE et GTB	682'783.96	675'000.00		675'000.00	1'357'783.96	328'720.00	377'322.85		651'741.11
029.5040.90	Etude sismiques	-	220'000.00		220'000.00	220'000.00	75'725.50	44'274.50		100'000.00
029.5040.98	OT de Verbier		100'000.00		100'000.00	100'000.00				100'000.00
029.5040.99	Place de jeu Moussaillons		120'000.00		120'000.00	120'000.00	6'737.30			113'262.70
029.5040.101	Place de jeu Comba		350'000.00		350'000.00	350'000.00	9'743.90			340'256.10
029.5040.102	Prarreyer & Médières ancienne école		50'000.00		50'000.00	50'000.00				50'000.00
029.5040.103	Musée de Bagnes		50'000.00		50'000.00	50'000.00				50'000.00
029.5040.104	Chapelle de Fionnay		60'000.00		60'000.00	60'000.00				60'000.00
029.5060.18	Véhicules		100'000.00		100'000.00	100'000.00	81'409.60	18'590.40		-0.00
029.6310.01	Subventions cantonales	-50'000.00			-	-50'000.00				-50'000.00
Total Bâtiments - édilité et urbanisme		7'956'575.09	6'010'000.00	-	6'010'000.00	13'966'575.09	3'024'060.81	3'752'495.34	160'000.00	7'190'018.94

Tableau synoptique 2022 des crédits budgétaires et d'engagement utilisés et encore disponibles - Ofinco, art. 30, al. 2, litt. d, e + art. 69bis et ter

N° de cptes	Libellé	Provisions 2021	Crédit				Provisions			Provisions reportées
			initial	complémentaire	total budget 2022	Total	Utilisation	Dissolution	Création	
Ordres et Sécurité publique										
111.5060.06	Matériel signalisation	-	200'000.00		200'000.00	200'000.00	115'019.76	84'980.24		-
1500.5620.05	Part Bagnes invest CSI	-	97'000.00		97'000.00	97'000.00	142'096.18	-45'096.18		0.00
1501.5060.15	Véhicules sécurité	-	120'000.00		120'000.00	120'000.00		120'000.00		-
162.5040.91	Mise à niveau abri PC Vollèges	60'000.00			-	60'000.00	34'347.55			25'652.45
162.5040.94	Mise à niveau abri PC Lourtier	8'116.25			-	8'116.25	17'367.15	-9'250.90		-0.00
Total ordres et Sécurité publique		68'116.25	417'000.00	-	417'000.00	485'116.25	308'830.64	150'633.16	-	25'652.45
Enseignement et formation										
212.5060.16	Tableaux interactifs	36'796.00			-	36'796.00				36'796.00
212.5060.47	Remp. Parc informatique	63'378.00	160'000.00		160'000.00	223'378.00	181'205.31			42'172.69
Total Enseignement et formation		100'174.00	160'000.00	-	160'000.00	260'174.00	181'205.31	-	-	78'968.69
Culture, sport et loisirs, culte										
311.5090.01	Dictionnaire du patois	25'644.38			-	25'644.38		25'644.38		-0.00
321.5060.44	Aménagement équipement bibliothèque	16'286.93			-	16'286.93	16'113.45	173.48		-0.00
3290.5040.01	Acquisition bâtiments historiques	87'000.00	50'000.00		50'000.00	137'000.00		50'000.00		87'000.00
3290.5040.63	Entretien des titres protégés	44'138.90			-	44'138.90	24'965.75			19'173.15
3290.5040.64	Paysage un atout	201'111.05	50'000.00		50'000.00	251'111.05	47'000.00			204'111.05
3290.5040.76	Maison du Bagnes	27'156.70	200'000.00		200'000.00	227'156.70				227'156.70
3290.5090.03	Mise en valeur patrimoine bagnard	28'544.35			-	28'544.35				28'544.35
3290.5060.17	Archives - équipement Kompaktus	37'889.10			-	37'889.10				37'889.10
3290.5090.02	Livre Bagnes 2017	145'818.60			-	145'818.60				145'818.60
3290.5040.79	Centre culturel	200'000.00			-	200'000.00	80'050.72			119'949.28
3290.5090.04	Soutien projets ARCARE	30'000.00			-	30'000.00				30'000.00
3290.5620.06	Champsec Ensemble		50'000.00		50'000.00	50'000.00			50'000.00	
3292.5040.62	Aménagement salle St-Marc		90'000.00		90'000.00	90'000.00	24'555.60			65'444.40
3293.5040.72	Salle des Combins	14'155.95			-	14'155.95		7'360.25		0.00
3410.5010.02	Parcours VTT	210'300.62			-	210'300.62	51'934.15			158'366.47
3410.5550.04	Participation irrigation golf	46'000.00	230'000.00		230'000.00	276'000.00	184'000.00			92'000.00
3411.5040.68	Centre sportif : agrandissement	157'135.60			-	157'135.60				157'135.60
3411.5040.69	Centre sportif : rénovation / mise en conformité	1'457'672.35			-	1'457'672.35				1'457'672.35
3411.5060.21	Investissement patinoire	529'727.86			-	529'727.86				529'727.86
3411.5060.48	Gradin tennis	69'428.90			-	69'428.90	65'000.00	4'428.90		-0.00
3411.5060.51	Mur de grimpe centre sportif	12'318.35			-	12'318.35	8'106.26			4'212.09
3420.5040.73	Camping Bonatchiesse	20'000.00			-	20'000.00				20'000.00
3420.5060.22	Eclairage de Noël Verbier et Vallée	88'158.55	100'000.00		100'000.00	188'158.55	49'935.70	222.85		138'000.00
3420.5060.55	Padel tennis sur les terrains Besson		50'000.00		50'000.00	50'000.00	50'727.97	-727.97		-0.00
3420.5060.56	Parcours de glace au centre de la station		200'000.00		200'000.00	200'000.00	371.42			199'628.58
3420.5290.06	Cartes et sentiers	50'000.00			-	50'000.00				50'000.00
3420.5030.36	Sentier des mines	193'302.50	270'000.00		270'000.00	463'302.50	18'081.95			445'220.55
3420.6310.07	Subvention cantonales Vollèges		-160'000.00		-160'000.00	-160'000.00			-160'000.00	-160'000.00
3421.5010.07	Parcs, jardins et sentiers pédestre	230'000.00	310'000.00		310'000.00	540'000.00	540'000.00		28'000.00	28'000.00
Total Culture, sports et loisirs, culte		3'921'790.69	1'440'000.00	-	1'440'000.00	5'361'790.69	1'167'638.67	87'101.89	-82'000.00	4'135'050.13

Tableau synoptique 2022 des crédits budgétaires et d'engagement utilisés et encore disponibles - Ofinco, art. 30, al. 2, litt. d, e + art. 69bis et ter

N° de cptes	Libellé	Provisions 2021	Crédit				Provisions			Provisions reportées
			initial	complémentaire	total budget 2022	Total	Utilisation	Dissolution	Création	
Santé et Prévoyance sociale										
490.5060.27	Maison Providence	-	45'000.00		45'000.00	45'000.00	87'930.80	-42'930.80		-
490.5610.01	Financement secours sanitaire	-	10'000.00		10'000.00	10'000.00	11'113.60	-1'113.60		-0.00
523.5610.03	Institutions pour handicapés	18'000.00	41'500.00		41'500.00	59'500.00	37'874.09		374.09	22'000.00
Total Santé et prévoyance sociale		18'000.00	96'500.00	-	96'500.00	114'500.00	136'918.49	-44'044.40	374.09	22'000.00
Trafic										
613.5610.02	Routes cantonales	530'000.00	800'000.00		800'000.00	1'330'000.00	1'330'000.00		300'000.00	300'000.00
615.5010.05	Routes Verbier	1'500'000.00	4'650'000.00		4'650'000.00	6'150'000.00	6'150'000.00		3'167'000.00	3'617'000.00
615.5010.06	Routes Vallée	1'925'000.00	4'035'000.00		4'035'000.00	5'960'000.00	5'960'000.00		1'513'000.00	1'513'000.00
622.5040.71	Arrêts de bus Brunet	49'079.30			-	49'079.30				49'079.30
Total Trafic		4'004'079.30	9'485'000.00	-	9'485'000.00	13'489'079.30	13'440'000.00	-	5'430'000.00	5'479'079.30
Protection et aménagement de l'environnement										
710.5030.11	Eaux potables - SIB	5'525'000.00	9'001'000.00		9'001'000.00	14'526'000.00	14'526'000.00		10'110'000.00	10'110'000.00
720.5030.14	Eaux usées - SIB	1'643'000.00	3'219'000.00		3'219'000.00	4'862'000.00	4'862'000.00		3'162'000.00	3'162'000.00
730.5040.85	Centre de tri Merdenson	1'500'000.00	1'600'000.00	1'060'000.00	2'660'000.00	4'160'000.00	1'319'934.34			2'840'065.66
730.5060.57	Remplacement eco-points		150'000.00		150'000.00	150'000.00			150'000.00	150'000.00
741.5020.01	Cours d'eau et divers	1'020'000.00	1'400'000.00		1'400'000.00	2'420'000.00	2'420'000.00			289'000.00
741.5020.03	Correction torrents - Merdenson		875'000.00		875'000.00	875'000.00	875'000.00		1'256'000.00	1'256'000.00
741.5060.34	Acquisition véhicules, machines et appareils		470'000.00		470'000.00	470'000.00	470'000.00		196'000.00	196'000.00
742.5030.02	Entretien ouvrage de protection	14'899.76	20'000.00		20'000.00	34'899.76	2'241.40	32'658.36		-
742.5030.03	Instabilité terrains	-	38'000.00		38'000.00	38'000.00	77'314.85	-39'314.85		-0.00
742.5030.04	Purges de falaises	-	35'000.00		35'000.00	35'000.00	6'624.80	28'375.20		-
742.5030.05	Défense avalanches	52'218.92	63'000.00		63'000.00	115'218.92	120'977.55	-5'758.63		-0.00
742.5030.39	Barrage de Mauvoisin		140'000.00		140'000.00	140'000.00		140'000.00		-
742.5620.01	Coupe de bois Prayemon-Sarreyer	63'766.80			-	63'766.80				63'766.80
730.5030.18	Moloks	10'000.00			-	10'000.00	10'277.97	-277.97		0.00
7790.5030.20	Récupération des lavures	300'000.00			-	300'000.00	17'300.25			282'699.75
7790.5040.85	Bâtiment Merdenson	1'800'000.00	540'000.00		540'000.00	2'340'000.00	715'915.11			1'624'084.89
7790.5060.19	Poubelles de rues	50'000.00			-	50'000.00	19'948.75			30'051.25
7790.5060.49	Remplacement cabanon de stockage	10'000.00			-	10'000.00	10'306.93	-306.93		-0.00
7790.5060.54	Véhicules & outillage		20'000.00		20'000.00	20'000.00	17'262.15	2'737.85		-0.00
7790.5090.06	Site du Merdenson		100'000.00		100'000.00	100'000.00	99'462.30	537.70		-0.00
7790.5090.05	Eradication plantes	40'000.00	40'000.00		40'000.00	80'000.00	26'324.10			53'675.90
790.5290.09	Patrimoine villages - relevé	143'822.03			-	143'822.03	60'348.10			83'473.93
790.5290.12	Etudes et PAD domaines skiables	49'742.00			-	49'742.00	10'835.80		38'906.20	-
790.5290.13	Avant-projet parking Ermitage	120'875.15	100'000.00		100'000.00	220'875.15	117'426.15			103'449.00
790.5290.14	PAD Plan Praz	14'712.00			-	14'712.00			14'712.00	-
790.5290.18	Etude développement site Curala	618'075.16	600'000.00		600'000.00	1'218'075.16	98'263.56			1'119'811.60
790.5290.19	PAD & RPU La Comba	126'008.40			-	126'008.40				126'008.40
790.5290.20	MPZ Les Esserts	12'032.95			-	12'032.95	20'360.95	-8'328.00		-
790.5290.21	Etude aménagement rives de la Dranse	47'696.85			-	47'696.85	3'077.60			44'619.25
790.5290.22	Avant-projet caserne feu / garage TMR	48'611.10			-	48'611.10			48'611.10	-
790.5290.24	Etudes maison de la sécurité		200'000.00		200'000.00	200'000.00	4'995.65			195'004.35
790.5290.25	Etude transports publics par câble	50'000.00			-	50'000.00		50'000.00		-
790.5290.27	Etude développement site Ransou	86'541.00			-	86'541.00		86'541.00		-
790.5290.28	Liaison Les Creux - Le Sonalon	43'808.35			-	43'808.35		43'808.35		-
790.5290.29	Etude ZA Verbier	30'000.00			-	30'000.00		30'000.00		-
790.5290.30	Etude transport rue de Médran	491'179.35			-	491'179.35	14'729.00			476'450.35
790.5290.31	Révision plans zones et RCCZ	80'667.70	130'000.00		130'000.00	210'667.70	3'045.42			207'622.28
790.5290.32	Aménagements zone Brunet	546'809.30			-	546'809.30	32'544.60			514'264.70

Tableau synoptique 2022 des crédits budgétaires et d'engagement utilisés et encore disponibles - Ofinco, art. 30, al. 2, litt. d, e + art. 69bis et ter

N° de cptes	Libellé	Provisions 2021	Crédit				Provisions			Provisions reportées
			initial	complémentaire	total budget 2022	Total	Utilisation	Dissolution	Création	
790.5290.33	Rives de la Dranse - compensations	50'000.00			-	50'000.00		50'000.00		-
790.5290.37	Domaine de Savoleyres	77'904.90			-	77'904.90		77'904.90		-
790.5290.39	Expérience Mont-Fort	39'230.00			-	39'230.00		39'230.00		-
790.5290.42	Gouille à Vaudan	-	125'000.00		125'000.00	125'000.00	25'014.85			99'985.15
790.5290.43	Plan directeur intercommunal	100'000.00			-	100'000.00				100'000.00
790.5290.44	PQ Montagnier	10'000.00			-	10'000.00				10'000.00
790.5290.45	PQ Mayens de Bruson	88'951.50			-	88'951.50				88'951.50
790.5290.46	Retenue collinaire Rechouenne	35'352.85	40'000.00		40'000.00	75'352.85	31'256.55			44'096.30
790.5290.47	Parcours Trail	10'000.00			-	10'000.00		10'000.00		-
790.5290.48	Développement VTT Entremont	97'900.45			-	97'900.45	23'655.60			74'244.85
790.5290.49	Mobilité - dernier kilomètre	22'599.79			-	22'599.79	1'000.00			21'599.79
790.5290.50	Plans LIML	310'985.60			-	310'985.60	33'674.45			277'311.15
790.5290.51	Modification RCCz	84'084.55			-	84'084.55				84'084.55
790.5290.57	PQ Fleurettes	60'000.00			-	60'000.00				60'000.00
790.5290.58	liaison Vollèges-Le Châble	20'000.00			-	20'000.00		20'000.00		-
790.5290.60	PAZ l'artisan	20'000.00			-	20'000.00	6'250.05			13'749.95
790.5290.61	mesures comp. Pistes vtt	55'000.00			-	55'000.00	-50'000.00			105'000.00
790.5290.62	RPPZ Ruinettes	50'000.00			-	50'000.00				50'000.00
790.5290.63	Plan directeur mobilité	26'844.50	150'000.00		150'000.00	176'844.50	-32'494.60			209'339.10
790.5290.65	Parking St Marc	395'046.40	200'000.00		200'000.00	595'046.40			200'000.00	595'046.40
790.5290.66	Bât télécabine Le Châble	200'000.00			-	200'000.00				200'000.00
790.5290.68	Salle de spectacle MICE		150'000.00		150'000.00	150'000.00	52'761.43			97'238.57
790.5290.69	Bâtiment CO, transformation		80'000.00		80'000.00	80'000.00			80'000.00	80'000.00
790.5290.70	Rénovation grange du Châble		60'000.00		60'000.00	60'000.00	9'568.50			50'431.50
790.5290.71	Mise à jour des arrêts de bus		25'000.00		25'000.00	25'000.00			25'000.00	25'000.00
790.5290.72	Promotion mobilité douce et électrique		200'000.00		200'000.00	200'000.00	10'869.30			189'130.70
790.5290.73	Couvert à pic nic, Vallée		50'000.00		50'000.00	50'000.00			50'000.00	50'000.00
790.5290.76	Anciennes écoles				-	-			50'000.00	50'000.00
Total Protection et aménagement de l'environnement		16'293'367.36	19'821'000.00	1'060'000.00	20'881'000.00	37'174'367.36	26'074'073.46	660'036.28	15'568'000.00	25'503'257.62

Economie publique

811.5290.53	Revitalisation pâturage boisés		50'000.00		50'000.00	50'000.00	99'168.80	-49'168.80		-
811.5290.55	Projets de développement régional	226'260.00			-	226'260.00	226'260.00			-
811.5550.05	Laiterie d'Etiez	-	900'000.00		900'000.00	900'000.00	230'960.00			669'040.00
811.5550.07	Participation Miellerie	135'800.00			-	135'800.00			205'860.00	341'660.00
819.5030.25	Irrigation - SIB	759'000.00	1'485'000.00		1'485'000.00	2'244'000.00	2'244'000.00		733'000.00	733'000.00
840.5030.09	Haut Val de Bagnes	129'483.15			-	129'483.15				129'483.15
840.5040.77	Points info touristiques	149'948.00			-	149'948.00	1'395.25			148'552.75
8711.5060.36	Eclairage public	-	635'500.00		635'500.00	635'500.00	885'132.62	-249'632.62		-
873.5030.34	Amélioration CAD Vollèges	133'086.41	-300'000.00		-300'000.00	-166'913.59	-166'913.60	0.01		0.00
873.5030.40	Reprise boîte grise		2'000'000.00		2'000'000.00	2'000'000.00			2'000'000.00	2'000'000.00
Total Economie publique		1'533'577.56	4'770'500.00	-	4'770'500.00	6'304'077.56	3'520'003.07	-298'801.41	2'938'860.00	4'021'735.90

Tableau synoptique 2022 des crédits de fonctionnement utilisés et encore disponibles - Ofinco, art. 30, al. 2, litt.d

		2022	2021	
Bilan				
210.BCV	BCV SA U 0100.41.10			Report salaires décembre
Administration Générale				
0220.3090.01	Frais formation prof.	-1'800.00	-12'000.00	Bon non reçu
0220.3130.06	Prestations de tiers	112'000.00	112'000.00	Cartes journalières CFF
0220.3132.02	Frais fiduciaire		-13'000.00	Provision frais fiduciaire
0220.3137.01	Impôts communaux et cantonaux	-230'000.00	-100'000.00	Provision impôts cantonaux 2021 et 2022
544.3637.01	Subventions familiales	-138'000.00	-104'000.00	Provision soutien à la jeunesse à recevoir
1400.3130.06	Prestation de services de tiers	-80'000.00	-70'000.00	Provision levée bâtiments 2022
1400.3130.06	Prestation de services de tiers		-130'000.00	Nouveau plan cantonal
029.3120.22	Chauffage, énergie et eau - centre sportif	-44'000.00		Provision charges d'électricité 2022
029.3144.13	Entretien des bâtiments - Police municipale	81'331.63	21'831.03	Part PPE Marais-verts 2021 et 2022 et prime d'assurance abonnement ascenseur
029.4470.10	Loyers administration générale	-22'800.00		Provision loyers non versés
Sécurité publique				
1501.4240.02	Participation EM régional aux autres communes		45'229.44	
122.3130.06	Prestations de services de tiers	-19'305.00	-19'305.00	Provision curatelle
1500.4200.01	Taxes d'exemption		45'000.00	Facturations janvier + février
1500.4200.01	Taxes d'exemption	74'000.00		Provision solde à facturer 2021
1500.4200.01	Taxes d'exemption	159'000.00	151'000.00	Provision impôts annuels
162.4260.02	Frais facturés à des tiers	-14'000.00		Facturation PSS Montagnier - revenus différés 2023-2026
490.3637.27	Subventions COVID-19		-566'000.00	Provision selon budget

Tableau synoptique 2022 des crédits de fonctionnement utilisés et encore disponibles - Ofinco, art. 30, al. 2, litt.d

		2022	2021	
Enseignement et formation				
212.3099.01	Salaire direction écoles	-65'000.00	-73'000.00	Provision
212.3110.01	Achat matériel de bureau	-8'460.00		Provision pour meubles école de Versegères en attente de pose
212.3110.02	Achat de matériel et d'outillage	-4'926.00		Provision pour meubles école de Versegères en attente de pose
213.3099.01	Salaire direction	-80'000.00	-60'000.00	Provision
213.3104.01	Matériel scolaire	-2'800.00		Bons de soutien fournitures scolaire à recevoir
212/213.3130.	Transport des élèves		-47'083.00	Provision participation à verser
213.4260.02	Frais facturés à des tiers	-24'937.75		Participation des parents aux repas et collations 2022 versés en 2023
220.3631.04	Elèves en institution		-3'570.00	
230.3637.19	Bourses d'études	-9'600.00		Bourses 2022 en traitement
230.4631.04	Subv. cantonales - transports apprentis		61'800.00	Subvention à recevoir
1011.25	Intégration CO		110'541.45	
1011.25	Intégration CO		-33'464.75	
251.4631.04	Subv. cantonales - transports étudiants		77'400.00	Subvention à recevoir
Culture, loisirs et culte				
311.3101.01	Achat matériel		-5'000.00	Provision achat matériel musée
311.3110.03	Achat d'œuvres en cours	-10'000.00	-5'000.00	Provision achat d'œuvres en cours
3290.3636.09	Subventions sociétés culturelles	-4'000.00	-69'000.00	Subvention à verser
3290.3636.12	Subventions diverses autres sociétés	-18'000.00		Partis politiques
3290.3636.14	Subventions événements culturels	-30'000.00		Provision subventions événements
3410.3130.06	Prestation de service de tiers	-20'000.00		Provision politique sportive
3410.3637.09	Abo ski- 2021		-15'000.00	
Santé				
412.3634.03	Participation EMS	-90'000.00		Provision participation à verser
Prévoyance sociale				
523.3631.08	Participation Prest. complémentaires	-255'000.00	-260'000.00	Provision participation à verser
523.3631.10	Participation Institutions spécialisées	-445'000.00	-440'000.00	Provision participation à verser
523.3637.17	Avances pension alimentaires	-4'000.00		Provision participation à verser
544.3100.02	Matériel de bureau	-2'200.00		Provision pour aménagement bureau commandés en 2022
544.3130.28	Animation socio-culturelles	-6'686.50		Provision pour fin de la réfection du bus
544.3637.06	Maman de jour		-37'829.00	Part. commune Bagnes APAJ
5455.3111.01	Véhicules et appareils	-4'000.00		Provision pour remplacement sèche-linge
2000.01	Avance CMS fonds de roulement		132'000.00	
572.3637.15	Financement aide sociale	-340'000.00	-300'000.00	Provision participation à verser
574.3631.11	Participation Fonds cantonal emploi	-45'000.00	-42'000.00	Provision participation à verser

Tableau synoptique 2022 des crédits de fonctionnement utilisés et encore disponibles - Ofinco, art. 30, al. 2, litt.d

		2022	2021	
Trafic				
1041.01	Actifs transitoires TP	5'537.65		
622.3130.08	Transports publics	798'266.85	798'266.85	Rectificatif de la facturation par acompte
622.3631.13	Déficit lignes postales	-225'000.00	-225'569.00	Provision déficit lignes postales
Protection et aménagement de l'environnement				
790.3130.06	Prestations de services de tiers	-8'000.00		Provision pour dossiers en cours
790.3130.48	SIT - Gestion des données	-4'800.00		Provision pour dossiers en cours
790.3132.01	Honoraires et expertises	-3'000.00		Provision pour dossiers en cours
Economie publique				
840.3634.05	Verbier - La Tzoumaz Promotion / TPT		600'000.00	Premier acompte TPT année suivante
840.3634.05	Verbier - La Tzoumaz Promotion / TPT	-167'086.12		Provision TPT à encaisser 2022
840.3634.05	Verbier - La Tzoumaz Promotion / TPT	-299'998.08		Provision TPT à verser 2022
840.3634.05	Verbier - La Tzoumaz Promotion / TPT	-194'642.48	-194'642.48	TPT architecte encaissée en attente de décompte final
840.3634.05	Verbier - La Tzoumaz Promotion / TPT	-20'961.20	-232'687.00	Provision TPT à encaisser 2021
840.3634.05	Verbier - La Tzoumaz Promotion / TPT	-321'402.70	-63'446.05	Provision TPT à verser 2021
840.3634.05	Verbier - La Tzoumaz Promotion / TPT	-2'382.40	-277'811.65	Provision TPT à verser 2020
840.3634.05	Verbier - La Tzoumaz Promotion / TPT	-11'501.75	-15'131.30	Provision TPT à encaisser 2020
840.3634.05	Verbier - La Tzoumaz Promotion / TPT	-525.55	-29'832.20	Provision TPT à verser 2019
840.3634.05	Verbier - La Tzoumaz Promotion / TPT	-17'644.40	-20'835.45	Provision TPT à encaisser 2019
840.3634.05	Verbier - La Tzoumaz Promotion / TPT	-9'551.55	-10'189.80	Provision TPT à encaisser 2018
840.3634.05	Verbier - La Tzoumaz Promotion / TPT	-9'551.55	-16'474.55	Provision TPT à verser 2018
840.3634.05	Verbier - La Tzoumaz Promotion / TPT	-178.80	-7'334.10	Provision TPT à verser 2017
840.3634.05	Verbier - La Tzoumaz Promotion / TPT	-6'855.60	-7'016.40	Provision TPT à encaisser 2017
840.3634.05	Verbier - La Tzoumaz Promotion / TPT		-6'545.15	Provision TPT à verser 2016
840.3634.05	Verbier - La Tzoumaz Promotion / TPT		-22'704.10	Provision TPT à verser 2015
840.3634.05	Verbier - La Tzoumaz Promotion / TPT		-26'590.20	Provision TPT à verser 2014
840.3634.05	Verbier - La Tzoumaz Promotion / TPT		-4'744.30	Provision TPT à verser 2013
840.3634.05	Verbier - La Tzoumaz Promotion / TPT		-3'923.75	Provision TPT à verser 2012
840.3634.05	Verbier - La Tzoumaz Promotion / TPT		1'104.25	Provision TPT à verser 2011
840.3634.05	Verbier - La Tzoumaz Promotion / TPT		-1'514.60	Provision TPT à verser 2010
840.3635.06	Soutien à l'hôtellerie		-125'000.00	Provision soutien à l'hôtellerie
840.3130.06	Prestations de service de tiers	-20'000.00		Provision master plan tourisme
8711.3632.10	subvention tarif électrique	381'436.53	271'504.78	
8711.4240.26	Ristourne serv. Électrique		278'207.15	Eclairage public PCP 2020
8711.4250.07	Ventes d'énergie	273'740.57		Produit à recevoir de SOGESA

Tableau synoptique 2022 des crédits de fonctionnement utilisés et encore disponibles - Ofinco, art. 30, al. 2, litt.d

		2022	2021	
	Finances et impôts			
961.3406.01	Intérêts des dettes à moyen et long termes	-8'630.14	-8'630.14	Intérêts courus sur emprunts Postfinance

Rapport de l'organe de révision sur les comptes annuels 2022

Au Conseil général de la

Commune de Val de Bagnes

Opinion d'audit

Nous avons effectué l'audit des comptes annuels de la Commune de Val de Bagnes, comprenant le bilan au 31 décembre 2022, le compte de résultats, le compte des investissements, le tableau de flux de trésorerie pour l'exercice arrêté à cette date ainsi que l'annexe, y compris un résumé des principales méthodes comptables.

Selon notre appréciation, les comptes annuels (page 16 à 177) sont conformes aux prescriptions légales (LCo et OGFCo) et aux règlements y relatifs.

Fondement de notre opinion d'audit

Nous avons effectué notre audit des comptes annuels conformément aux prescriptions de la LCo et de l'OGFCo et à la recommandation d'audit suisse 60 *Audit et rapport de l'auditeur de comptes communaux* (RA 60). Les responsabilités qui nous incombent en vertu de ces dispositions sont plus amplement décrites dans la section intitulée «Responsabilités de l'auditeur relatives à l'audit des comptes annuels» de notre rapport. Nous sommes indépendants de la Commune de Val de Bagnes, conformément aux dispositions légales cantonales et communales et aux exigences de la profession, et avons satisfait aux autres obligations éthiques professionnelles qui nous incombent dans le respect de ces exigences.

Nous estimons que les éléments probants recueillis sont suffisants et appropriés pour nous permettre de fonder notre opinion.

Autres Informations

La responsabilité des autres informations incombe au Conseil municipal. Les autres informations comprennent les informations présentées dans le rapport de gestion, à l'exception des comptes annuels et de notre rapport correspondant.

Notre opinion sur les comptes annuels ne s'étend pas aux autres informations et nous n'exprimons aucune conclusion d'audit sous quelque forme que ce soit sur ces informations.

Dans le cadre de notre audit des comptes annuels, notre responsabilité consiste à lire les autres informations et, ce faisant, à apprécier si elles présentent des incohérences significatives par rapport aux comptes annuels ou aux connaissances que nous avons acquises au cours de notre audit ou si elles semblent par ailleurs comporter des anomalies significatives.

Si, sur la base des travaux que nous avons effectués, nous arrivons à la conclusion que les autres informations présentent une anomalie significative, nous sommes tenus de le déclarer. Nous n'avons aucune remarque à formuler à cet égard.

Responsabilités du Conseil municipal relatives aux comptes annuels

Le Conseil municipal est responsable de l'établissement des comptes annuels conformément aux prescriptions des art. 74 et ss de la LCo ainsi que de l'OGFCo. Il est en outre responsable des contrôles internes qu'il juge nécessaires pour permettre l'établissement de comptes annuels ne comportant pas d'anomalies significatives, que celles-ci proviennent de fraudes ou résultent d'erreurs.

Responsabilités de l'auditeur relatives à l'audit des comptes annuels

Notre objectif est d'obtenir l'assurance raisonnable que les comptes annuels pris dans leur ensemble ne comportent pas d'anomalies significatives, que celles-ci proviennent de fraudes ou résultent d'erreurs, et de délivrer un rapport contenant notre opinion d'audit. L'assurance raisonnable correspond à un niveau élevé d'assurance, mais ne garantit toutefois pas qu'un audit réalisé conformément aux dispositions légales cantonales et communales et à la recommandation d'audit suisse 60 *Audit et rapport de l'auditeur de comptes communaux* permettra toujours de détecter une anomalie significative qui pourrait exister. Les anomalies peuvent provenir de fraudes ou résulter d'erreurs et elles sont considérées comme significatives lorsqu'il est raisonnable de s'attendre à ce que, prises individuellement ou collectivement, elles puissent influencer les décisions économiques que les utilisateurs de ces comptes annuels prennent en se fondant sur ceux-ci.

Dans le cadre d'un audit réalisé conformément à la loi suisse et à la RA 60, nous exerçons notre jugement professionnel tout au long de l'audit et faisons preuve d'esprit critique. En outre:

- nous identifions et évaluons les risques que les comptes annuels comportent des anomalies significatives, que celles-ci proviennent de fraudes ou résultent d'erreurs, concevons et mettons en œuvre des procédures d'audit en réponse à ces risques, et réunissons des éléments probants suffisants et appropriés pour fonder notre opinion d'audit. Le risque de non-détection d'une anomalie significative provenant d'une fraude est plus élevé que celui d'une anomalie significative résultant d'une erreur, car la fraude peut impliquer la collusion, la falsification, des omissions volontaires, de fausses déclarations ou le contournement de contrôles internes.
- nous acquérons une compréhension du système de contrôle interne pertinent pour l'audit afin de concevoir des procédures d'audit appropriées aux circonstances, mais non dans le but d'exprimer une opinion sur l'efficacité du système de contrôle interne de la commune.
- nous évaluons le caractère approprié des méthodes comptables appliquées et le caractère raisonnable des estimations comptables ainsi que des informations y afférentes.

Nous communiquons au Conseil municipal notamment l'étendue des travaux d'audit et le calendrier de réalisation prévus ainsi que nos constatations d'audit importantes, y compris toute déficience majeure dans le système de contrôle interne, relevée au cours de notre audit.

Rapport sur d'autres dispositions légales et réglementaires

Nous attestons que nous remplissons les exigences légales et réglementaires de qualification et d'indépendance conformément aux prescriptions de l'art. 83 de la LCo, des art. 89 et 90 de l'OGFCo et qu'il n'existe aucun fait incompatible avec notre indépendance.

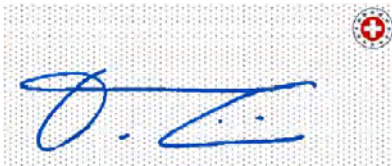
Dans le cadre de notre audit, nous relevons en outre que

- l'évaluation des participations et des autres éléments du patrimoine financier est appropriée ;
- le niveau des amortissements comptables est conforme aux dispositions de l'OGFCo ;
- l'endettement net de la Commune est nul ;
- selon notre appréciation, la Commune est en mesure de faire face à ses engagements ;
- l'entretien final avec le Conseil municipal a eu lieu ;

Nous recommandons d'approuver les comptes annuels qui vous sont soumis.

Sion, le 25 avril 2023

BDO SA



Bastien Forré
Expert-réviser agréé
Réviser responsable



Loïc Rossé
Expert-réviser agréé