

COMMUNE DE VOLLEGES

Comptes 2020

S O M M A I R E

- 1 Présentation des comptes 2020**
- 2 Le compte de fonctionnement**
- 3 Le compte des investissements**
- 4 Le compte récapitulatif selon les tâches**
- 5 Le bilan**
- 6 Le tableau des amortissements**
- 7 L'aperçu des indicateurs financiers**
- 8 Le rapport de l'organe de révision sur les comptes**

PRESENTATION DES COMPTES 2020

Conformément à la loi sur les communes du 5 février 2004, nous avons le plaisir de vous remettre, ci-après, la présentation des comptes relatifs à l'exercice 2020 de la commune de Vollèges.

Comme vous le savez, les comptes qui vous sont soumis seront les derniers sous l'égide de la Commune de Vollèges. En effet, en date du 10 février 2019, les citoyens de Bagnes et Vollèges ont approuvé la fusion de leurs communes. Ce jour est historique pour les communes de Bagnes et de Vollèges. Soumis à la population, le projet de fusion a été approuvé par les citoyens et citoyennes des deux communes qui ne feront donc plus qu'une dès le 1^{er} janvier 2021 sous le nom de Val de Bagnes.

Pour cette dernière année, nous pouvons vous informer que le budget initialement prévu et approuvé par l'Assemblée primaire du 11 décembre 2019 a été, mise à part quelques différences (mentionnées ci-dessous) et malgré l'émergence de la pandémie du Covid-19, respecté.

Les recettes de fonctionnement se montent à	Fr. 13'936'568.34
Et les dépenses à	Fr. <u>11'945'056.29</u>
Ce qui laisse apparaître une marge d'autofinancement de	Fr. 1'991'512.05
Alors que le budget prévoyait une marge de	Fr. 1'430'490.00

Ci-après, vous trouvez, en milliers de francs, un aperçu des principales différences par rapport au budget validé par l'AP, notamment :

Recettes :

- une augmentation des recettes fiscales due à plusieurs déclarations spontanées Fr. 320.0
- une augmentation des recettes fiscales due à une différence entre la provision et les taxations réelles pour les années 2019 et précédentes Fr. 328.0
- une augmentation des recettes de la décharge du Merdenson Fr. 102.0

Dépenses :

- Covid-19 - Subventions accordées Fr. 242.0
- ./ utilisation fonds de secours service social Fr. 162.0-
- ./ div. dépenses non réalisées (manifestations, soirées, accueil, etc.) Fr. 50.0-
- Coût Covid-19 Fr. 30.0
- augmentation des charges du personnel due à en renforcement des services dans le cadre de la de la fusion (administratif, construction, remplacement concierges – 1.5 EPT environ) Fr. 145.0
- aménagement des bureaux de Vollèges dans le cadre de la fusion Fr. 38.0
- réfection du mur du cimetière de Vollèges non-prévu au budget Fr. 35.0
- établissement d'une carte des dangers à la suite de l'éboulement de l'Artizier Fr. 24.0

Concernant les investissements nets 2020, ces derniers se montent à Fr. 4'333'254.02
 Ils sont conformes aux montants du budget, lequel prévoyait des dépenses pour Fr. 4'456'800.00

Quant aux principaux investissements de l'année 2020, ils sont les suivants, à savoir :

Administration générale

- Achat de terrains non-bâtis (exprop. rte de contournement zone artisanale) : Fr. 46'494.60
- Aménag. bâtiment communal (crédit compl. de 270'000. -- s/décision CC) : Fr. 701'429.80
- Cantine communale – solde Fr. 571'012.22

Sécurité publique

- CIS Bagnes-Vollèges-Sembracher – part communale aux investissements Fr. 27'750.00

Enseignement et formation

- Ecole de Vollèges : solde des travaux de constructions 3^{ème} étage Fr. 268'023.45
- CO Bagnes-Vollèges : part commune de Vollèges aux investissements du CO Fr. 30'590.98

Trafic

- Routes cantonales – part communale selon répartition cantonale Fr. 184'100.65
- Routes communales selon budget (réseau, concept circulation, EP, etc..) Fr. 575'870.61

Protection et aménagement environnement

- Réseau d'eau potable – développement Fr. 359'809.99
 ./ participations (taxes raccord., contrib. tiers, subventions) Fr. 305'525.05
 Fr. 54'294.94
- Réseau des eaux usées – développement Fr. 486'986.50
 ./ participations (taxes raccord., contrib. tiers, subventions) Fr. 263'920.25
 Fr. 223'066.25
- Centre de tri intercommunal (projet qui deviendra communal à la fusion) Fr. 97'038.05
- Jardins du souvenirs (solde cimetièrre de Vollèges et cimetièrre du Levron) Fr. 163'103.50
- Correction des torrents Fr. 443'564.35
 ./ subventions cantonales Fr. 161'265.80
 Fr. 282'299.35
- Aménagement des villages (WC public au Levron) Fr. 107'727.85
- Modification du RCCz – Gravière des Trappistes Fr. 38'741.45

Economie publique

- Réseau d'irrigation – développement Fr. 142'288.05
- Cabane du Lein – transformation et aménagement Fr. 511'731.30
- Chauffage à distance + halle à plaquette Fr. 122'433.95

Pour finir, les comptes 2020 de la Commune de Vollèges bouclent de la manière suivante :

FINANCEMENT

Marge d'autofinancement		Fr. 1'991'512.05
Investissements nets		<u>Fr. 4'333'254.02</u>
Insuffisance de financement		Fr. 2'341'741.97 =====

VARIATION DE FORTUNE

Insuffisance de financement	Fr. 2'341'741.97	
Augmentation des immobilisations		Fr. 5'325'656.82
Diminution des immobilisations	Fr. 992'402.80	
Amortissements comptables	Fr. 2'397'554.02	
Variation de la fortune (perte 2020)	<u>Fr. 406'041.97</u>	
	Fr. 5'731'698.79	Fr. 5'731'698.79
	=====	=====


Au 31.12.2020, la Commune de Vollèges possède une fortune de Fr. 18'581'690.24. Le total du bilan s'élève quant à lui au montant de Fr. 32'375'089.66.

Le résultat de l'exercice 2020 de la Commune de Vollèges laisse apparaître une situation saine. En effet, conformément à l'Ordonnance sur la gestion des finances communales (Ofinco), sur les cinq principaux indicateurs financiers à savoir, le degré d'autofinancement, la capacité d'autofinancement, le taux global des amortissements ordinaires, l'endettement net par habitant ainsi que le taux du volume de la dette brute, quatre obtiennent une note située entre bien et très bien. Trois obtiennent même la note maximale de 5. Seul l'indicateur relatif au degré d'autofinancement obtient une note insuffisante. Ceci est dû au fait de l'importance des montants investis lors des deux derniers exercices. Pour être fiable, cet indicateur devrait être considéré sur une période plus longue.

Vollèges, avril 2021

ADMINISTRATION COMMUNALE DE VOLLEGES

Le compte de fonctionnement



	Comptes 2019		Budget 2020			Comptes 2020		Ecart 2020-2019	
	Fr.	Fr.	Fr.	Fr.		Charges Fr.	Revenus Fr.	Fr.	%
0					Administration générale				
	3 071 939.74	3 185 540			Charges	3 426 260.35		354 321 +	11.53
	1 747 494.63	1 782 970			Revenus		1 800 289.35	52 795 +	3.02
	1 324 445.11 -	1 402 570 -			Excédent de charges		1 625 971.00		
01					Législatif et exécutif				
	196 218.60	203 950			Charges	185 899.55		10 319 -	5.26
	196 218.60 -	203 950 -			Revenus		185 899.55		
					Excédent de charges				
011					Législatif				
	11 730.35	15 100			Charges	10 080.80		1 650 -	14.06
	11 730.35 -	15 100 -			Revenus		10 080.80		
					Excédent de charges		10 080.80		
	11 730.35	15 100			Bureau de vote et élections	10 080.80		1 650 -	14.06
012					Exécutif				
	184 488.25	188 850			Charges	175 818.75		8 670 -	4.70
	184 488.25 -	188 850 -			Revenus		175 818.75		
					Excédent de charges				
	184 488.25	188 850			Autorités et commissions - Honoraires	175 818.75		8 670 -	4.70
02					Administration générale				
	2 874 721.14	2 978 590			Charges	3 237 360.80		362 640 +	12.61
	1 747 494.63	1 782 970			Revenus		1 800 289.35	52 795 +	3.02
	1 127 226.51 -	1 195 620 -			Excédent de charges		1 437 071.45		
029					Administration générale, divers				
	2 874 721.14	2 978 590			Charges	3 237 360.80		362 640 +	12.61
	1 747 494.63	1 782 970			Revenus		1 800 289.35	52 795 +	3.02
	1 127 226.51 -	1 195 620 -			Excédent de charges		1 437 071.45		
	1 677 033.58	1 703 990			Personnel communal	1 845 029.30		167 996 +	10.02
	170 432.25	175 000			Charges sociales (AVS + AC + Civaf)	186 515.35		16 083 +	9.44
	153 816.95	167 000			Charges sociales (prévoyance)	171 234.35		17 417 +	11.32

	Comptes 2019		Budget 2020			Comptes 2020		Ecart 2020-2019	
	Fr.	Fr.	Fr.	Fr.		Charges Fr.	Revenus Fr.	Fr.	%
029	Administration générale, divers								
305.00	54 508.00	64 000	Charges sociales (accident + maladie)	59 823.50	5 316 +	9.75			
305.01	13 216.05	13 700	Charges sociales - RC	13 443.05	227 +	1.72			
309.01	68 484.20	66 500	Indemnités pour frais	63 289.55	5 195 -	7.59			
309.02	4 094.85	2 500	MSST - sécurité-santé au travail	1 024.75	3 070 -	74.97			
309.03	3 392.25		Optimisation processus - migration inf.	3 392 -					
310.00	12 601.85	15 000	Fournitures de bureau et imprimés	9 817.50	2 784 -	22.09			
310.01	15 922.70	20 000	Revues, livres, lois, règlem.	7 167.39	8 755 -	54.99			
311.00	19 200.15	20 000	Achat & entr. mobilier et mach. bureau	64 038.65	44 839 +	233.53			
311.10	67 299.90	70 000	Entretien ordinateur et programmes	85 451.30	18 151 +	26.97			
312.00	18 869.35	27 500	Chauffage et éclairage	25 638.55	6 769 +	35.87			
313.00	13 430.77	8 000	Produits de nettoyage, entretien	7 742.34	5 688 -	42.35			
314.00	40 325.55	30 000	Entretien des immeubles	29 692.34	10 633 -	26.37			
314.01	13 744.97	9 500	Entretien immeuble Casino	20 861.56	7 117 +	51.78			
317.00	15 247.85	25 000	Frais de représentation, récept. et divers	24 130.75	8 883 +	58.26			
318.01	7 256.60	10 000	Frais d'encaissement	5 447.70	1 809 -	24.93			
318.02	17 681.87	20 000	Frais de ports et compte de chèques post aux	19 677.83	1 996 +	11.29			
318.03	5 777.80	15 000	Frais de téléphone	2 699.15	3 079 -	53.28			
318.04	4 969.95	5 000	Assurance commerce	4 979.40	9 +	0.19			
318.05		1 000	Frais de procédure et divers	996.72	997 +				
318.06	9 716.50	10 000	Vérification des comptes et travaux administratifs	9 767.65	51 +	0.53			
319.00	11 260.05	15 000	Cotisations et dons	12 320.35	1 060 +	9.42			
319.09	418.40		Sinistres (franchises)	1 000.00	582 +	139.01			
330.00	110 000.00	110 000	Amortissements patrimoine financier	116 101.55	6 102 +	5.55			
331.00	312 684.00	374 900	Amortissements comptables	429 175.72	116 492 +	37.26			
352.10	33 334.75		Projet fusion Bagnes-Vollèges	20 294.50	13 040 -	39.12			
427.00	32 930.00	32 500	Locations de terrains et salles comm.		511 -	1.55			
427.01	11 325.00	12 500	Locations Casino	12 416.00	1 091 +	9.63			
427.02	90 243.00	97 000	Location immeubles	93 920.55	3 678 +	4.08			
430.00	1 210.00	1 500	Contributions Sté Jeunesse - Casino	4 222.00	3 012 +	248.93			
431.00	11 191.55	12 500	Emoluments administratifs	13 237.47	2 046 +	18.28			
436.00	100.00		Rbt de salaires (APG, tiers, etc.)	39 410.90	39 311 +	*****			
450.00	2 198.30		Redistribution de la taxe CO2		2 198 -				
452.00	2 000.00	2 000	Participations de la bourgeoisie aux frais	2 000.00					

Comptes 2019 Fr.	Budget 2020 Fr.		Comptes 2020		Ecart 2020-2019 Fr.	%
			Charges Fr.	Revenus Fr.		
		029 Administration générale, divers				
	1 250	452.001 Participation bourg. aux salaires & ch.			30 000 -	
30 000.00		461.00 Pr. fusion Bagnes-Vollèges, subv. cant.			42 348 +	2.83
1 494 052.28	1 554 370	490.00 Salaires et charges sociales		1 536 400.38		
47 244.50	44 350	490.01 Indemnités pour frais de personnel		41 263.05	5 981 -	12.66
5 000.00	5 000	490.03 Participation du service des eaux potables		5 000.00		
5 000.00	5 000	490.04 Participation du service des eaux usées		5 000.00		
5 000.00	5 000	490.05 Participation du service des déchets		5 000.00		
2 000.00	2 000	490.06 Partic. du service chauffage à distance		2 000.00		
5 000.00	5 000	490.07 Participation du service de la décharge		5 000.00		
2 500.00	2 500	490.08 Participation du service économique		2 500.00		
500.00	500	490.09 Participation service congélateur coll.		500.00		
		03 Prestations aux pensionnés				
1 000.00	3 000	Charges	3 000.00		2 000 +	200.00
1 000.00 -	3 000 -	Revenus		3 000.00		
		Excédent de charges				
		030 Prestations aux pensionnés				
1 000.00	3 000	Charges	3 000.00		2 000 +	200.00
1 000.00 -	3 000 -	Revenus		3 000.00		
		Excédent de charges				
1 000.00	3 000	310.00 Cadeaux aux nonagénaires	3 000.00		2 000 +	200.00

	Comptes 2019		Budget 2020		Comptes 2020		Ecart 2020-2019	
	Fr.	Fr.	Fr.	Fr.	Charges Fr.	Revenus Fr.	Fr.	%
1								
Sécurité publique								
Charges	401 021.39	434 805			466 247.04		65 226 +	16.26
Revenus	96 602.45	92 250				116 791.49	20 189 +	20.90
Excédent de charges	304 418.94 -	342 555 -				349 455.55		
10								
Protection juridique								
Charges	84 803.52	78 275			71 597.04		13 206 -	15.57
Revenus	51 523.50	49 500				60 086.50	8 563 +	16.62
Excédent de charges	33 280.02 -	28 775 -				11 510.54		
100								
Cadastré, poids et mesures								
Charges	73 601.17	66 220			60 288.14		13 313 -	18.09
Revenus	33 918.00	28 500				32 840.00	1 078 -	3.18
Excédent de charges	39 683.17 -	37 720 -				27 448.14		
Conservation du cadastre	33 093.25	22 500	318.00		22 812.15		10 281 -	31.07
Amortissements comptables	15 200.00	13 800	331.00		14 381.95		818 -	5.38
Registre Foncier Martigny et Entremont	2 140.00	2 250	352.00		2 179.00		39 +	1.82
Salaires et charges sociales	22 483.17	26 900	390.00		20 360.74		2 122 -	9.44
Indemnités pour frais de personnel	684.75	770	390.01		554.30		130 -	19.05
Frais de géomètre relevés cad	24 350.00	20 000	431.00		24 100.00		250 -	1.03
Emoluments - Cadastre	9 568.00	8 500	434.00		8 740.00		828 -	8.65
102								
Police de l'habitant et bureau des étrangers								
Charges	11 202.35	12 055			11 308.90		107 +	0.95
Revenus	17 605.50	21 000				27 246.50	9 641 +	54.76
Excédent de revenus	6 403.15 +	8 945 +			15 937.60			
Fabrication des cartes d'ident	4 992.40	4 500	318.00		4 581.50		411 -	8.23
Etablissement permis de séjour et d'étab lissement	5 122.25	6 300	318.01		5 886.25		764 +	14.92
Salaires et charges sociales	1 053.20	1 220	390.00		817.35		236 -	22.39
Indemnités pour frais de personnel	34.50	35	390.01		23.80		11 -	31.01
Emoluments cartes id. attest.	7 910.00	9 000	431.00			7 155.00	755 -	9.54
Permis de séjour et d'établ.	8 195.50	10 000	431.01			11 591.50	3 396 +	41.44
Emolument communal de naturalisation	1 500.00	2 000	434.00			8 500.00	7 000 +	466.67

	Comptes 2019		Budget 2020			Comptes 2020		Ecart 2020-2019	
	Fr.	Fr.	Fr.	Fr.		Charges Fr.	Revenus Fr.	Fr.	%
11	Police								
	Charges	76 700.89	79 330			77 827.65		1 127 +	1.47
	Revenus	8 435.90	9 500				9 136.25	700 +	8.30
	Excédent de charges	68 264.99 -	69 830 -				68 691.40		
113	Corps de police locale								
	Charges	76 700.89	79 330			77 827.65		1 127 +	1.47
	Revenus	8 435.90	9 500				9 136.25	700 +	8.30
	Excédent de charges	68 264.99 -	69 830 -				68 691.40		
	Réseau de radiocommunication Polycom	2 556.74	2 000			2 150.00		407 -	15.91
	Contrib. à la police municipale Bagnes	72 150.00	75 000			72 411.25		261 +	0.36
	Salaires et charges sociales	1 930.90	2 260			3 174.00		1 243 +	64.38
	Indemnités pour frais de personnel	63.25	70			92.40		29 +	46.09
	Patentes pour la vente de boissons alc.	445.90	550				366.25	80 -	17.86
	Taxes prol. ouverture établis		100						
	Patentes manif., colportages	2 900.00	3 000			600.00		2 300 -	79.31
	Patentes pour appareils et jeux	170.00	350			170.00			
	Tribunal de Police - Contrib.tiers	450.00				3 150.00		2 700 +	600.00
	Amendes	4 470.00	5 500			4 850.00		380 +	8.50
12	Justice								
	Charges	51 162.85	49 435			55 620.80		4 458 +	8.71
	Revenus		1 000				5 319.09	5 319 +	
	Excédent de charges	51 162.85 -	48 435 -				50 301.71		
120	Juge de Commune								
	Charges	9 325.80	9 435			11 078.85		1 753 +	18.80
	Revenus		1 000				5 319.09	5 319 +	
	Excédent de charges	9 325.80 -	8 435 -				5 759.76		
	Juge de commune					750.00		750 +	
	Contrib. entret. locaux ministère public du Bas-Valais	2 292.40	2 500			2 334.70		42 +	1.85
	Tribunal district Entremont - contrib.	1 045.10	1 100			1 124.90		80 +	7.64
	Salaires et charges sociales	5 798.35	5 660			6 674.90		877 +	15.12
	Indemnités pour frais de personnel	189.95	175			194.35		4 +	2.32

Comptes 2019 Fr.	Budget 2020 Fr.		Comptes 2020		Ecart 2020-2019 Fr.	%
			Charges Fr.	Revenus Fr.		
	1 000	120 Juge de Commune		5 319,09	5 319 +	
		431.00 Recettes juge commune et ch. pupillaire				
41 837.05	40 000	122 Chambre pupillaire et tutélaire	44 541.95		2 705 +	6.47
41 837.05 -	40 000 -	Charges		44 541.95		
41 837.05	40 000	Excédent de charges			2 705 +	6.47
		352.00 Chambre pupillaire et tutélaire				
143 061.78	164 130	14 Police du feu	156 952.40		13 891 +	9.71
33 768.05	29 700	Charges		26 148.70	7 619 -	22.56
109 293.73 -	134 430 -	Revenus		130 803.70		
		Excédent de charges				
		140 Police du feu				
143 061.78	164 130	Charges	156 952.40		13 891 +	9.71
33 768.05	29 700	Revenus		26 148.70	7 619 -	22.56
109 293.73 -	134 430 -	Excédent de charges		130 803.70		
		312.00 Chauffage, éclairage local du feu				
2 097.85	2 000	318.04 Assurance de chose, incendie			583 -	27.79
295.05	300	319.00 Frais contr. PI (protection incendie)			35 -	11.76
1 583.20	10 000	331.00 Amortissements comptables			1 344 -	84.86
8 191.70	9 500	352.00 Contrib. au CSI Bagnes-Vollèges-Scher			1 558 +	19.02
128 043.28	140 000	390.00 Salaires et charges sociales			14 807 +	11.56
2 763.15	2 260	390.01 Indemnités pour frais de personnel			489 -	17.70
87.55	70	430.00 Taxe d'exemption du service du feu			24 -	27.53
31 332.05	29 700	436.00 Dédommagements de tiers			2 747 -	8.77
2 436.00					4 872 -	200.00
		15 Défense nationale militaire				
4 027.00	3 600	Charges	20 326.50		16 300 +	404.76
325.00		Revenus			325 -	
3 702.00 -	3 600 -	Excédent de charges		20 326.50		

Comptes 2019 Fr.	Budget 2020 Fr.		Administration Charges Revenus Excédent de charges	Comptes 2020 Charges Fr. Revenus Fr.		Ecart 2020-2019 Fr. %	
	4 027.00 325.00 3 702.00 -	3 600 3 600 -		500 3 100 325.00	20 326.50 20 326.50 20 326.50	16 300 + 325 -	404.76
1 000.00 3 027.00 325.00	500 3 100 325.00	331.00 352.00 450.00	20 326.50 20 326.50 20 326.50	1 000 - 17 300 + 325 -	571.51		
41 265.35 2 550.00 38 715.35 -	60 035 2 550 57 485 -	16 Protection de la population et des biens culturels	83 922.65 16 100.95 67 821.70	42 657 + 13 551 +	103.37 531.41		
32 675.75 2 550.00 30 125.75 -	37 435 2 550 34 885 -	160 Protection civile	40 367.60 11 949.15 28 418.45	7 692 + 9 399 +	23.54 368.59		
2 448.00 380.85 277.75 1 988.25 1 700.00 1 650.40 23 513.75 716.75 2 700.00 - 2 550.00 2 700.00	2 500 1 500 300 300 2 000 7 500 22 685 650 2 550 2 700.00 -	312.00 314.00 318.01 318.03 318.04 331.00 352.00 390.00 390.01 430.00 461.00 480.00	1 090.75 9 010.90 435.25 303.00 1 992.05 1 800.00 7 475.00 17 780.00 480.65	1 357 - 9 011 + 54 + 25 + 4 + 100 + 5 825 + 5 734 - 236 - 2 700 +	55.44 14.28 9.09 0.19 5.88 352.92 24.38 32.94		
8 589.60 8 589.60 -	22 600 22 600 -	161 Autres tâches civiles de protection de la population	43 555.05 4 151.80 39 403.25	34 965 + 4 152 +	407.07		

	Comptes 2019		Budget 2020		Autres tâches civiles de protection de la population		Comptes 2020		Ecart 2020-2019	
	Fr.	Fr.	Fr.	Fr.		Charges	Revenus	Fr.	Fr.	%
	1 915.20		1 000		314.00	18 754.70		18 755 +		
	4 640.70		4 600		352.00	5 521.85		3 607 +		188.32
	2 033.70		17 000		352.01	4 486.85		154 -		3.32
					352.02	14 791.65		12 758 +		627.33
					451.00		4 151.80	4 152 +		

	Comptes 2019		Budget 2020			Comptes 2020		Ecart 2020-2019	
	Fr.	Fr.	Fr.	Fr.		Charges	Revenus	Fr.	%
2					Enseignement et formation				
	2 416 322.33	2 597 530			Charges	2 564 072.64	147 750 +	6.11	
	51 973.65	53 600			Revenus	74 912.05	22 938 +	44.13	
	2 364 348.68 -	2 543 930 -			Excédent de charges	2 489 160.59			
21					Ecoles publiques obligatoires				
	2 372 651.43	2 543 780			Charges	2 517 580.86	144 929 +	6.11	
	35 726.35	33 600			Revenus	58 893.05	23 167 +	64.84	
	2 336 925.08 -	2 510 180 -			Excédent de charges	2 458 687.81			
210					Ecole primaire				
	1 658 471.55	1 765 300			Charges	1 693 579.68	35 108 +	2.12	
	20 269.60	18 600			Revenus	35 861.80	15 592 +	76.92	
	1 638 201.95 -	1 746 700 -			Excédent de charges	1 657 717.88			
	11 545.35	17 500	302.01		Direction des écoles	11 907.37	362 +	3.14	
	8 280.00	9 000	302.02		Personnel de soutien sport à l'école		8 280 -		
	19 407.75	15 000	310.00		Matériel scolaire (subventionné)	21 946.80	2 539 +	13.08	
	14 357.35	20 000	310.01		Matériel scolaire (non subventionné)	8 038.15	6 319 -	44.01	
	11 710.50	15 000	311.00		Achat et entr. appareils et mobilier	8 418.45	3 292 -	28.11	
	13 314.75	7 500	311.01		Entretien et maintenance informatique	4 813.50	8 501 -	63.85	
	46 457.50	45 000	312.00		Chauffage et éclairage	32 975.25	13 482 -	29.02	
	11 441.11	15 000	313.00		Produits et mat. de nett. et conciergerie	18 175.42	6 734 +	58.86	
	17 332.10	55 000	314.00		Entretien bâtiment et mobilier scolaires	69 911.80	52 580 +	303.37	
	2 250.00	2 250	316.00		Location salle gym. au Levron	2 250.00			
	71 733.00	87 500	318.00		Frais de transport des élèves	67 621.00	4 112 -	5.73	
	1 924.55	2 000	318.01		Assurance accident des élèves	1 645.90	279 -	14.48	
	10 770.00	10 800	318.02		Transports élèves de Vens - part. comm.	10 770.00			
	1 086.15	1 500	318.03		Frais de téléphone	909.11	177 -	16.30	
	12 108.30	15 000	318.04		Assurance de choses, incendie	12 131.40	23 +	0.19	
	9 462.55	15 000	319.00		Activités sportives, culturelles, promenades	3 857.65	5 605 -	59.23	
	6 422.35	4 000	319.01		Projet "Climat Scolaire"		6 422 -		
	322 512.50	339 300	331.00		Amortissements comptables	316 623.45	5 889 -	1.83	
	45 600.00	45 600	352.00		Ecoles primaires extérieures	47 310.00	1 710 +	3.75	
	109 736.91	120 000	352.01		AscoBaVo - participation école primaire	125 758.98	16 022 +	14.60	
	768 288.90	786 600	361.00		Contrib. commune pour élèves EE & EP	798 112.00	29 823 +	3.88	

Comptes 2019 Fr.	Budget 2020 Fr.		Ecole primaire 210	Ecole secondaire du 1er degré - Cycle d'orientation 211	Ecoles secondaire du 2ème degré - Ecole supérieure 213	Comptes 2020 Fr.		Ecart 2020-2019 Fr.		%
	Charges	Revenus				Charges	Revenus	Fr.	Fr.	
634.80	2 500		366.01			620.00		620 +		0.19
137 897.93	3 500		366.02			633.60		1 -		8.82
4 197.20	127 100		390.00			125 730.40		12 168 -		18.53
11 707.60	3 650		390.01			3 419.45		778 -		11.96
911.80	11 850		427.00			10 307.60		1 400 -		
3 087.00	1 750		434.00					912 -		
4 563.20	5 000		434.01					3 087 -		
			461.01					20 991 +		460.01
683 608.88	748 480					790 277.68		106 669 +		15.60
683 608.88 -	748 480 -							6 300 +		
45 320.28	39 200		331.00			36 490.98		8 829 -		19.48
223 243.90	245 000		352.02			265 215.20		41 971 +		18.80
34 822.50	40 400		352.03			37 774.50		2 952 +		8.48
201 283.70	218 880		361.00			279 320.00		78 036 +		38.77
132 114.50	155 000		366.00			130 323.00		1 792 -		1.36
46 824.00	50 000		366.01			41 154.00		5 670 -		12.11
			461.01					6 300 +		
30 571.00	30 000					33 723.50		3 153 +		10.31
15 456.75	15 000							1 275 +		8.25
15 114.25 -	15 000 -									
30 571.00	30 000		364.00			33 723.50		3 153 +		10.31
15 456.75	15 000		461.00					1 275 +		8.25

Comptes 2019 Fr.	Budget 2020 Fr.		Comptes 2020		Ecart 2020-2019	
			Charges Fr.	Revenus Fr.	Fr.	%
11 705.85	11 750	22 Ecoles spécialisées	15 010.68		3 305 +	28.23
1 278.00		Charges		1 044.00	234 -	18.31
10 427.85 -	11 750 -	Revenus		13 966.68		
		Excédent de charges				
		220 Ecoles spécialisées	15 010.68		3 305 +	28.23
11 705.85	11 750	Charges		1 044.00	234 -	18.31
1 278.00		Revenus		13 966.68		
10 427.85 -	11 750 -	Excédent de charges				
		361.00 Contrib. commune pr élèves en institut.	360.00		360 +	
11 705.85	11 750	361.01 Contrib. commune transport élèves hand.	14 650.68		2 945 +	25.16
1 278.00		434.00 Contrib. parents - particip. externat		1 044.00	234 -	18.31
		23 Formation professionnelle	29 567.50		376 -	1.25
29 943.10	40 000	Charges			6 +	0.04
14 969.30	20 000	Revenus		14 975.00		
14 973.80 -	20 000 -	Excédent de charges		14 592.50		
		239 Autres tâches liées à la formation professionnelle	29 567.50		376 -	1.25
29 943.10	40 000	Charges			6 +	0.04
14 969.30	20 000	Revenus		14 975.00		
14 973.80 -	20 000 -	Excédent de charges		14 592.50		
		351.01 Part. cours d'appui apprentis	783.00		783 +	
29 943.10	40 000	364.00 Frais de transports des apprentis	28 784.50		1 159 -	3.87
14 969.30	20 000	461.00 Cours d'appui apprentis - subvention cantonale		391.50	392 +	
		461.01 Transports apprentis - particip. canton		14 583.50	386 -	2.58
		29 Autres tâches d'enseignement	1 913.60		108 -	5.36
2 021.95	2 000	Charges				
2 021.95 -	2 000 -	Revenus		1 913.60		
		Excédent de charges				

COMPTE DE FONCTIONNEMENT

Enseignement et formation

	Comptes 2019		Budget 2020					Comptes 2020		Ecart 2020-2019	
	Fr.	Fr.	Fr.	Fr.				Charges Fr.	Revenus Fr.	Fr.	%
291	2 021.95		2 000		Orientation professionnelle			1 913.60		108	5.36
					Charges						
					Revenus				1 913.60		
					Excédent de charges						
	2 021.95		2 000		362.00	ARVR - CIO de Martigny		1 913.60		108	5.36

	Comptes 2019		Budget 2020			Comptes 2020		Ecart 2020-2019	
	Fr.	Fr.	Fr.	Fr.		Charges Fr.	Revenus Fr.	Fr.	%
3					Culture, loisirs et culte				
	445 503.54	503 090			Charges	585 383.54		139 880 +	31.40
	40 362.35	41 330			Revenus		39 956.05	406 -	1.01
	405 141.19 -	461 760 -			Excédent de charges		545 427.49		
30					Encouragement à la culture				
	131 778.64	151 175			Charges	188 443.80		56 665 +	43.00
	2 625.70	4 000			Revenus		2 493.20	133 -	5.05
	129 152.94 -	147 175 -			Excédent de charges		185 950.60		
300					Bibliothèques				
	10 383.54	13 005			Charges	7 746.24		2 637 -	25.40
	10 383.54 -	13 005 -			Revenus		7 746.24		
	3 007.65	5 500			Excédent de charges				
	1 498.90	2 500			Frais de fonctionnement bibliothèque	3 234.75		227 +	7.55
	526.63	1 500			Achat mobilier bibliothèque	1 537.40		39 +	2.57
	2 000.00	3 400			Chauffage et éclairage	541.52		15 +	2.83
	3 244.06	105			Entretien des locaux, produits nett.	2 363.72		2 000 -	27.14
	106.30				Amortissements comptables	68.85		37 -	35.23
					Salaires et charges sociales			880 -	
					Indemnités pour frais de personnel				
303					Sociétés locales				
	83 865.10	80 725			Charges	134 846.21		50 981 +	60.79
	2 625.70	4 000			Revenus		2 493.20	133 -	5.05
	81 239.40 -	76 725 -			Excédent de charges		132 353.01		
	10 000.00	7 200			Amortissements comptables	70 000.00		60 000 +	600.00
	33 580.00	35 000			Subv. abonn. TV et pass St.-Bernard	34 690.00		1 110 +	3.31
	2 700.00				Projet Destination Trail - participation			2 700 -	
	4 500.00	5 000			Midnight Bagnes - participation	4 500.00		4 978 -	28.86
	17 248.15	17 500			Subvention aux sociétés locales	12 270.00		1 350 +	15.43
	8 750.00	10 000			Aide aux sociétés locales pour formation	10 100.00			
	2 250.00	2 250			Location salle pour sociétés au Levron	2 250.00			
	4 694.55	3 670			Salaires et charges sociales	1 009.06		3 685 -	78.51

Comptes 2019 Fr.	Budget 2020 Fr.		Comptes 2020 Charges Fr.	Revenus Fr.		Ecart 2020-2019 Fr.		%
	142.40	105	27.15		115 -		80.93	
	1 800.00	2 000		2 300.00	500 +		27.78	
	825.70	2 000		193.20	633 -		76.60	
	1 500.00	1 000	1 100.00		400 -		26.67	
	1 500.00 -	1 000 -		1 100.00				
	1 500.00	1 000	1 100.00		400 -		26.67	
	36 030.00	56 445	44 751.35		8 721 +		24.21	
	36 030.00 -	56 445 -		44 751.35				
	5 108.70	10 000	300.85		4 808 -		94.11	
	3 500.00	20 000	20 000.00		16 500 +		471.43	
	1 660.00	1 700	1 700.00		40 +		2.41	
	19 842.00	19 200	19 192.00		650 -		3.28	
	5 731.50	5 380	3 457.80		2 274 -		39.67	
	187.80	165	100.70		87 -		46.38	
	35 400.00	35 000	35 000.00		400 -		1.13	
	35 400.00 +	35 000 +		35 000.00				
	35 400.00	35 000	35 000.00		400 -		1.13	
	35 400.00 +	35 000 +		35 000.00				
	35 400.00	35 000	35 000.00		400 -		1.13	

Comptes 2019			Comptes 2020			Ecart 2020-2019	
Fr.			Fr.			Fr. %	
Fr.			Fr.			Fr. %	
71 756.70	49 115		71 756.70	49 115		9 348 +	13.03
71 756.70 -	49 115 -		81 104.74	81 104.74			
71 756.70	49 115		81 104.74	81 104.74		9 348 +	13.03
71 756.70 -	49 115 -		81 104.74	81 104.74			
5 790.70	4 000	314.00	13 395.00			7 604 +	131.32
18 506.70	6 000	314.01	11 508.55			6 998 -	37.81
29 500.00	25 900	331.00	27 100.00			2 400 -	8.14
17 430.50	12 850	390.00	28 338.34			10 908 +	62.58
528.80	365	390.01	762.85			234 +	44.26
241 968.20	302 800		315 835.00			73 867 +	30.53
2 336.65	2 330		2 462.85			126 +	5.40
239 631.55 -	300 470 -		313 372.15				
235 162.85	296 000		309 029.65			73 867 +	31.41
2 336.65	2 330		2 462.85			126 +	5.40
232 826.20 -	293 670 -		306 566.80				
30 090.30	25 000	312.00	31 592.70			1 502 +	4.99
1 194.10	1 200	312.01	1 142.45			52 -	4.33
2 967.30		314.00	4 598.40			1 631 +	54.97
91.50	100	318.00	69.35			22 -	24.21
6 812.00	6 750	318.04	6 774.90			37 -	0.54
4 400.00	4 400	319.00	3 559.45			841 -	19.10
1 000.00	800	331.00	7 000.00			6 000 +	600.00
32 405.00	25 000	352.00	30 176.05			2 229 -	6.88
154 612.00	156 000	352.02	153 760.00			852 -	0.55
	75 000	366.00	69 375.00			69 375 +	

Comptes 2019 Fr.	Budget 2020 Fr.			Comptes 2020 Fr.		Ecart 2020-2019 Fr.		%
				Charges	Revenus			
1 540.20	1 700		390	Eglise catholique romaine	953.60		587 -	38.09
50.45	50		390.00	Salaires et charges sociales	27.75		23 -	45.00
2 008.10	2 000		390.01	Indemnités pour frais de personnel		2 134.30	126 +	6.28
328.55	330		427.00	Location des biens du BP		328.55		
			427.01	Produit des vignes du BP				
6 805.35	6 800		391	Eglise réformée évangélique	6 805.35			
				Charges				
6 805.35 -	6 800 -			Revenus				
				Excédent de charges		6 805.35		
6 805.35	6 800		352.00	Contributions à l'église réformée	6 805.35			

COMPTE DE FONCTIONNEMENT

Santé

Comptes 2019 Fr.	Budget 2020 Fr.	Comptes 2020 Charges Fr.	Comptes 2020 Revenus Fr.	Ecart 2020-2019 Fr.	%
166 006.35	171 450	448 411.59	162 742.80	282 405 +	170.12
166 006.35 -	171 450 -		285 668.79	162 743 +	
15 239.60	12 500	10 447.95		4 792 -	31.44
15 239.60 -	12 500 -		10 447.95		
15 239.60	12 500	10 447.95		4 792 -	31.44
15 239.60 -	12 500 -		10 447.95		
15 239.60	12 500	10 447.95		4 792 -	31.44
81 523.95	94 100	115 954.20		34 430 +	42.23
81 523.95 -	94 100 -		115 954.20		
81 523.95	94 100	115 954.20		34 430 +	42.23
81 523.95 -	94 100 -		115 954.20		
1 700.00	1 600	15 700.00		14 000 +	823.53
79 823.95	92 500	100 254.20		20 430 +	25.59
5 445.85	2 400	4 500.00		946 -	17.37
5 445.85 -	2 400 -		4 500.00		

COMPTÉ DE FONCTIONNEMENT

Santé

Comptes 2019 Fr.	Budget 2020 Fr.		Comptes 2020		Ecart 2020-2019 Fr.	%
			Charges Fr.	Revenus Fr.		
5 445.85	2 400	450	Lutte contre les maladies			
5 445.85 -	2 400 -		Charges	4 500.00	946 -	17.37
900.00	900		Revenus			
900.00	1 500		Excédent de charges	4 500.00		
3 645.85		331.00	Amortissements comptables	3 600.00	2 700 +	300.00
		352.00	SRE 144 - entretien défibrillateurs	900.00		
		361.00	Financ. prise en charge addictions		3 646 -	
44 519.35	38 250	46	Service médical des écoles			
44 519.35 -	38 250 -		Charges	56 213.00	11 694 +	26.27
			Revenus			
			Excédent de charges	56 213.00		
44 519.35	38 250	460	Prophylaxie dentaire			
3 582.90	3 250		Charges	56 213.00	11 694 +	26.27
40 936.45	35 000	361.00	Santé scolaire - partic. communale	3 062.00	521 -	14.54
		364.00	Subvent. soins dentaires scol.	53 151.00	12 215 +	29.84
19 277.60	24 200	49	Autres dépenses de santé			
19 277.60 -	24 200 -		Charges	261 296.44	242 019 +	1255.44
			Revenus	162 742.80	162 743 +	
			Excédent de charges	98 553.64		
19 277.60	24 200	490	Autres dépenses de santé			
			Charges	261 296.44	242 019 +	1255.44
			Revenus	162 742.80	162 743 +	
			Excédent de charges	98 553.64		
494.85	500	331.00	Amortissements comptables	522.65	28 +	5.62
3 100.00	5 000	360.00	La Suisse bouge - partic. au programme		3 100 -	
15 682.75	18 700	361.00	Financement communal secours sanitaire	18 033.95	2 351 +	14.99
		366.00	COVID-19 - subventions accordées	242 739.84	242 740 +	

COMPTE DE FONCTIONNEMENT

Santé

Comptes 2019 Fr.	Budget 2020 Fr.		Comptes 2020 Charges Fr. / Revenus Fr.	Ecart 2020-2019 Fr. / %
		490 Autres dépenses de santé		
		452.00 Covid-19 - utilisation fonds de secours	162 742.80	162 743 +

Comptes 2019 Fr.	Budget 2020 Fr.		Comptes 2020		Ecart 2020-2019 Fr.	%
			Charges Fr.	Revenus Fr.		
1 276 863.31	1 223 670	5	1 263 278.03		13 585 -	1.06
433 990.71	415 100			386 525.50	47 465 -	10.94
842 872.60 -	808 570 -			876 752.53		
8 333.05	8 200	50	8 630.90		298 +	3.57
6 813.60	7 000			7 019.40	206 +	3.02
1 519.45 -	1 200 -			1 611.50		
8 333.05	8 200	500	8 630.90		298 +	3.57
6 813.60	7 000			7 019.40	206 +	3.02
1 519.45 -	1 200 -			1 611.50		
8 333.05	8 200		8 630.90		298 +	3.57
6 813.60	7 000			7 019.40	206 +	3.02
91 605.73	88 000	53	95 114.58		3 509 +	3.83
91 605.73 -	88 000 -			95 114.58		
91 605.73	88 000	530	95 114.58		3 509 +	3.83
91 605.73 -	88 000 -			95 114.58		
91 605.73	88 000		95 114.58		3 509 +	3.83
737 271.60	732 870	54	716 958.96		20 313 -	2.76
399 608.80	395 600			382 911.90	16 697 -	4.18
337 662.80 -	337 270 -			334 047.06		

Comptes 2019		Budget 2020		Comptes 2020		Ecart 2020-2019	
Fr.	Fr.	Fr.	Fr.	Charges Fr.	Revenus Fr.	Fr.	%
35 200.30		36 000		19 579.90		15 620 -	44.38
35 200.30 -		36 000 -			19 579.90		
35 045.40		36 000		19 579.90		15 466 -	44.13
154.90						155 -	
702 071.30		696 870		697 379.06		4 692 -	0.67
399 608.80		395 600			382 911.90	16 697 -	4.18
302 462.50 -		301 270 -			314 467.16		
8 500.90		8 750		7 098.60		1 402 -	16.50
1 459.40		2 000		962.60		497 -	34.04
3 423.50		3 000		1 169.45		2 254 -	65.84
3 436.75		3 000		6 344.70		2 908 +	84.61
1 826.00		600		693.65		1 132 -	62.01
26 838.15		40 000		29 861.45		3 023 +	11.26
1 428.65		1 170		221.60		1 207 -	84.49
65 315.35		60 000		58 530.15		6 785 -	10.39
8 039.80		12 500		12 534.00		4 494 +	55.90
3 434.34		3 000		2 042.92		1 391 -	40.51
1 460.00		1 000		1 688.35		228 +	15.64
1 076.65		1 100		1 078.70		2 +	0.19
818.15		500				818 -	
19 000.00		17 100		17 000.00		2 000 -	10.53
32 515.20		40 000		28 772.13		3 743 -	11.51
507 053.41		487 200		515 453.81		8 400 +	1.66
15 395.05		13 950		13 926.95		1 468 -	9.54
1 050.00		2 000				1 050 -	
112 351.40		130 000			99 602.95	12 748 -	11.35
151 502.80		137 500			140 137.45	11 365 -	7.50
800.00					800.00		
89 391.05		85 400			20 322.00	20 322 +	
					81 440.25	7 951 -	8.89

Comptes 2019		Budget 2020		Comptes 2020		Ecart 2020-2019	
Fr.	Fr.	Fr.	Fr.	Charges Fr.	Revenus Fr.	Fr.	%
45 563.55	42 700					4 954 -	10.87
160 248.02	158 300			180 096.94		19 849 +	12.39
160 248.02 -	158 300 -				180 096.94		
160 248.02	158 300			180 096.94		19 849 +	12.39
5 358.17	4 800			5 486.20		128 +	2.39
154 889.85	150 000			171 110.74		16 221 +	10.47
	3 500			3 500.00		3 500 +	
103 567.75	94 000			107 786.70		4 219 +	4.07
103 567.75 -	94 000 -				107 786.70		
103 567.75	94 000			107 786.70		4 219 +	4.07
103 567.75 -	94 000 -				107 786.70		
22 500.00	19 500			20 500.00		2 000 -	8.89
14 520.00	70 000			13 860.00		660 -	4.55
66 547.75	4 500			72 888.05		6 340 +	9.53
				538.65		539 +	

541 Garderies d'enfants, crèches

461.02 Subventions cantonales - UAPE

55 Handicapés

Charges
Revenus
Excédent de charges

550 Handicapés

Charges
Revenus
Excédent de charges

331.00 Amortissements comptables

361.00 Institutions handicapés - exploitation

361.01 Financ. prise en charge des addictions

57 Etablissement médico-social (EMS)

Charges
Revenus
Excédent de charges

570 Etablissement médico-social (EMS)

Charges
Revenus
Excédent de charges

331.00 Amortissements comptables

363.00 Providence - subv. normes sécuritaires

364.00 Financement des EMS

364.01 Financ. placement en foyers de jour

	Comptes 2019		Budget 2020			Comptes 2020		Ecart 2020-2019	
	Fr.	Fr.	Fr.	Fr.		Charges Fr.	Revenus Fr.	Fr.	%
58	175 837.16		142 300		Assistance			21 147 -	12.03
	27 568.31		12 500		Charges		3 405.80 -	30 974 -	112.35
	148 268.85 -		129 800 -		Revenus		158 095.75		
					Excédent de charges				
580	137 321.62		114 650		Aide sociale individuelle			11 000 -	8.01
	27 568.31		12 500		Charges		3 405.80 -	30 974 -	112.35
	109 753.31 -		102 150 -		Revenus		129 727.05		
					Excédent de charges				
	15 186.90		12 500		361.00 Secours et assistance		8 784.30 -	23 971 -	157.84
	7 735.10				361.03 Secours et assistance			7 735 -	
					361.13 Secours et assistance			3 093 -	
	1 618.00 -				361.14 Secours et assistance			1 618 +	
					361.24 Secours et assistance			8 471 +	
	4 764.30				361.25 Secours et assistance			4 764 -	
	5 236.36		4 400		366.00 Avances des pensions alimentaires		4 580.57	656 -	12.52
	99 643.01		91 000		366.01 Loi sur l'intégration et l'aide sociale		109 282.08	9 639 +	9.67
	5 450.00		5 000		366.02 Subv. accordées - mandats curatelle		15 035.00	9 585 +	175.87
	894.65		1 700		390.00 Salaires et charges sociales		805.95	89 -	9.91
	29.30		50		390.01 Indemnités pour frais de personnel		23.45	6 -	19.97
	27 568.31		12 500		436.00 Contr.particul.frais d'assist.		3 405.80 -	30 974 -	112.35
581	10 795.00		500		Subventions aux institutions sociales			10 295 -	95.37
					Charges		500.00		
	10 795.00 -		500 -		Revenus		500.00		
					Excédent de charges				
	10 795.00		500		365.00 Partic. aux institutions spéc.		500.00	10 295 -	95.37
582	16 236.39		15 800		Fonds cantonal pour l'emploi				
					Charges			684 +	4.21
	16 236.39 -		15 800 -		Revenus		16 920.70		
					Excédent de charges				
	16 236.39		15 800		361.00 Contribution au fonds cant. pour l'emplo i		16 920.70	684 +	4.21

	Comptes 2019	Budget 2020	Comptes 2020		Ecart 2020-2019	
	Fr.	Fr.	Charges Fr.	Revenus Fr.	Fr.	%
	11 484.15	11 350	10 948.00		536 -	4.67
589				10 948.00		
Autres tâches d'assistance						
Charges						
Revenus						
Excédent de charges						
362.00	3 296.00	4 000	3 648.00		352 +	10.68
PIC régional - participation	6 003.15	4 000	4 450.00		1 553 -	25.87
Aides service social	2 185.00	3 350	2 850.00		665 +	30.43
Aides à la famille (mesures sociales)						

	Comptes 2019		Budget 2020			Comptes 2020		Ecart 2020-2019	
	Fr.	Fr.	Fr.	Fr.		Charges	Revenus	Fr.	%
6					Trafic				
	1 482 375.75	1 640 555			Charges	1 616 779.02		134 403 +	9.07
	97 669.80	48 000			Revenus		29 893.90	67 776 -	69.39
	1 384 705.95 -	1 592 555 -			Excédent de charges		1 586 885.12		
61					Routes cantonales				
	323 857.75	408 600			Charges	322 765.70		1 092 -	0.34
	323 857.75 -	408 600 -			Revenus		322 765.70		
					Excédent de charges				
610					Routes cantonales				
	323 857.75	408 600			Charges	322 765.70		1 092 -	0.34
	323 857.75 -	408 600 -			Revenus		322 765.70		
					Excédent de charges				
	107 567.90	108 600			Amortissements comptables	113 900.65		6 333 +	5.89
	216 289.85	300 000			Entretien et expl. routes cantonales	208 865.05		7 425 -	3.43
62					Routes communales				
	1 073 439.60	1 144 955			Charges	1 204 513.42		131 074 +	12.21
	79 557.80	27 500			Revenus		17 061.90	62 496 -	78.55
	993 881.80 -	1 117 455 -			Excédent de charges		1 187 451.52		
620					Réseau des routes communales				
	1 033 106.40	1 095 855			Charges	1 159 013.47		125 907 +	12.19
	79 557.80	27 500			Revenus		17 061.90	62 496 -	78.55
	953 548.60 -	1 068 355 -			Excédent de charges		1 141 951.57		
	28 615.50	35 000			Achat outillage, matériel et carburant	32 555.45		3 940 +	13.77
	2 817.10	2 500			Eclairage des dépôt TP	4 818.20		2 001 +	71.03
	144 680.75	175 000			Entretien réseau routier	211 566.65		66 886 +	46.23
	40 457.13	37 500			Eclairage public	41 394.94		938 +	2.32
	1 523.40	7 500			Entretien des dépôts T.P.	1 981.25		458 +	30.05
	131 438.60	150 000			Déblaiement des neiges	121 020.29		10 418 -	7.93
	50 965.55	57 500			Entretien machines, véhicules et outillage	46 363.20		4 602 -	9.03
	34 154.40	34 200			Frais de leasing pour véhicules	12 343.35		21 811 -	63.86

	Comptes 2019		Budget 2020			Comptes 2020		Ecart 2020-2019	
	Fr.	Fr.	Fr.	Fr.		Charges	Revenus	Fr.	%
	500.00		500		620 Réseau des routes communales	500.00			
	1 085.95				316.00 Location dépôt TP au Levron	909.34		177 -	16.26
	1 998.85		2 000		318.03 Frais de téléphone - TP	2 002.65		4 +	0.19
	295 695.09		334 100		318.04 Assurance de chose, incendie	324 870.61		29 176 +	9.87
	289 403.88		249 895		331.00 Amortissements comptables	349 296.29		59 892 +	20.70
	8 780.20		7 160		390.00 Salaires et charges sociales	9 391.25		611 +	6.96
	990.00		3 000		390.01 Indemnités pour frais de personnel			990 -	
	53 506.40				390.05 Frais de formation continue			53 506 -	
	10 508.00		10 000		430.00 Remboursement de salaires		5 042.95	5 465 -	52.01
	2 965.00		2 500		436.00 Contr. de tiers entret. Routes		1 187.50	1 778 -	59.95
	12 578.40		15 000		436.02 Contribution de tiers - parcage		10 831.45	1 747 -	13.89
					451.00 Rétrocession Etat VS sur part. aux route s				
	40 333.20		49 100		621 Parkings et places de stationnement	45 499.95	45 499.95	5 167 +	12.81
	40 333.20 -		49 100 -		Charges				
					Revenus				
					Excédent de charges				
	40 333.20		49 100		331.00 Amortissements comptables	45 499.95		5 167 +	12.81
	85 078.40		87 000		65 Trafic régional	89 499.90	12 832.00	4 422 +	5.20
	18 112.00		20 500		Charges		76 667.90	5 280 -	29.15
	66 966.40 -		66 500 -		Revenus				
					Excédent de charges				
					650 Entreprises de trafic régional	89 499.90	12 832.00	4 422 +	5.20
					Charges		76 667.90	5 280 -	29.15
					Revenus				
					Excédent de charges				
	29 344.00		31 000		317.00 Cartes CFF+Tunnel - billets journaliers	29 176.00		168 -	0.57
	18 224.39		18 500		318.00 Service postal - lignes communales	18 269.15		45 +	0.25
	37 510.01		37 500		351.01 Part. coûts du trafic régional	42 054.75		4 545 +	12.12
	18 112.00		20 500		434.00 Billets CFF+Tunnel - contrib. partic.	12 832.00		5 280 -	29.15

Comptes 2019 Fr.	Budget 2020 Fr.		Protection et aménagement de l'environnement	Comptes 2020 Revenus Fr.		Ecart 2020-2019 Fr. %	
				Charges Fr.			
1 607 207.84	1 698 735		7	Protection et aménagement de l'environnement			
1 142 401.83	1 114 500			Charges	1 763 933.00	156 725 +	9.75
464 806.01 -	584 235 -			Revenus	1 222 455.00	80 053 +	7.01
				Excédent de charges	541 478.00		
455 688.08	500 370		70	Approvisionnement et alimentation en eau potable			
455 688.08	455 500			Charges	468 094.12	12 406 +	2.72
	44 870 -			Revenus	468 094.12	12 406 +	2.72
				Excédent de charges			
455 688.08	500 370		700	Approvisionnement et alimentation en eau potable			
455 688.08	455 500			Charges	468 094.12	12 406 +	2.72
	44 870 -			Revenus	468 094.12	12 406 +	2.72
				Excédent de charges			
11 982.45	15 000		312.00	Energie élec.stations filtrage	13 046.40	1 064 +	8.88
951.20	5 000		313.00	Achat eau commune de Sembrancher	5 718.40	4 767 +	501.18
3 007.20	3 000		313.01	Prod. chlorage et traitement		3 007 -	
61 343.60	70 000		314.00	Entretien réseau et installation	146 803.75	85 460 +	139.31
20 363.55	25 000		314.01	Entretien des réservoirs	11 825.95	8 538 -	41.93
6 240.25	15 000		314.02	Entret. station filtrage Chez Larzes	8 331.30	2 091 +	33.51
8 978.25	10 000		314.03	Maintenance de la station de filtrage au Lein	16 274.90	7 297 +	81.27
11 706.74	5 000		314.04	Entretien des zones de sources	5 056.25	6 650 -	56.81
13 123.05	18 500		315.00	Entretien des compteurs	5 110.90	8 012 -	61.05
8 508.95	7 750		318.00	Analyses des eaux	14 062.45	5 554 +	65.27
7 763.80	157 000		318.04	Assurance des chose, incendie	7 778.60	15 +	0.19
130 206.55	159 550		331.00	Amortissements comptables	122 284.94	7 922 -	6.08
34 202.75	4 570		380.00	Attrib. financ. spéciaux - Eau potable	90 990.76	56 788 +	166.03
128 410.29	5 000		390.00	Salaires et charges sociales	15 395.32	113 015 -	88.01
3 899.45			390.01	Indemnités pour frais de personnel	414.20	3 485 -	89.38
5 000.00			390.02	Contribution aux frais d'administration de la commune	5 000.00		
316.85			420.01	Intérêts des fonds spéciaux		683 +	215.62
150 581.63	145 000		434.00	Taxes annuelles pour eau potable	1 000.03	5 354 +	3.56
272 229.95	282 000		434.01	Taxes d'abonnement d'eau potable	155 935.80	9 572 +	3.52
					281 801.96		

Comptes 2019 Fr.	Budget 2020 Fr.			Comptes 2020 Revenus Fr.		Ecart 2020-2019 Fr.		%
				Charges Fr.				
27 675.15	28 500		700				785 +	2.84
4 884.50							3 989 -	81.66
228 215.90	298 590		71				7 699 +	3.37
228 215.90	227 000						7 699 +	3.37
	71 590 -							
121 360.00	175 990		710				6 582 -	5.42
152 332.60	167 000						14 412 +	9.46
	8 990 -							
30 972.60 +								
18 406.75	20 000		314.00				18 068 +	98.16
1 096.20			321.00				679 -	61.94
37 211.25	81 500		331.00				4 567 +	12.27
35 648.43			380.00				23 137 -	64.90
23 288.87	67 550		390.00				5 180 -	22.24
708.50	1 940		390.01				221 -	31.19
5 000.00	5 000		390.02					
67 609.10	80 000		434.00				12 175 +	18.01
83 627.30	87 000		434.01				2 917 +	3.49
1 096.20			480.00				679 -	61.94
106 855.90	122 600		711				14 281 +	13.37
75 883.30	60 000						6 713 -	8.85
30 972.60 -	62 600 -							
6 220.60	5 100		331.00				621 -	9.98
7 041.15	7 500		352.00				162 +	2.30
93 594.15	110 000		352.01				14 740 +	15.75

Comptes 2019		Budget 2020		Comptes 2020		Ecart 2020-2019	
Fr.		Fr.		Charges Fr.	Revenus Fr.	Fr.	%
75 883.30		60 000	Station d'épuration des eaux usées		69 170.37	6 713 -	8.85
			711				
			434.00				
			Taxes annuelles d'épuration				
283 464.35		275 010	Traitement des déchets			25 801 +	9.10
283 464.35		279 500	Charges	309 265.78	309 265.78	25 801 +	9.10
		4 490 +	Revenus				
			Excédent de revenus				
			72				
			217 510				
			269 000				
		51 490 +	Excédent de revenus				
			51 490 +				
			720				
			217 510				
			269 000				
		51 490 +	Excédent de revenus				
			51 490 +				
1 012.79			Achat de matériel	1 519.18		506 +	50.00
8 399.80		10 000	Entretien des moloks	7 479.50		920 -	10.96
47 558.35		60 000	Ramassage des ordures ménagères	49 924.30		2 366 +	4.97
17 048.05		17 500	Ramassage du papier	23 182.25		6 134 +	35.98
9 732.25		10 000	Ramassage des verres	10 238.00		506 +	5.20
39 894.50		40 000	Ramassage du compost	48 659.80		8 765 +	21.97
8 731.00		10 000	Ramassage d'objets encombrants	10 428.95		1 698 +	19.45
10 223.85		10 000	Ramassage encombrants - rbt à des tiers	9 980.00		244 -	2.39
1 007.50		1 500	Assurances de choses, incendie	1 009.45		2 +	0.19
23 564.70		33 000	Amortissements comptables	30 738.05		7 173 +	30.44
			Commune Martigny - contrib. déchetterie	16 500.00		16 500 +	
30 514.60			Attrib. financ. spéciaux - Déchets	1 555.44		28 959 -	94.90
23 196.37		19 930	Salaires et charges sociales	28 630.13		5 434 +	23.43
709.00		580	Indemnités pour frais de personnel	770.70		62 +	8.70
5 000.00		5 000	Contribution aux frais d'administration de la commune	5 000.00			
945.10			Intérêts des fonds spéciaux		1 555.44	610 +	64.58
182 110.55		185 000	Taxe de base d'enlèvement des ordures		180 340.80	1 770 -	0.97
4 999.70		5 500	Paiement de la TEA		6 057.25	1 058 +	21.15
14 689.20		12 500	Taxes variables enlèvement ordures		15 757.50	1 068 +	7.27
69 774.51		66 000	Taxes au sac - rétrocessions ARVR		76 919.46	7 145 +	10.24
200.00			Amendes			200 -	
			Prélèv. financ. spéciaux - Déchets		16 555.05	16 555 +	

Comptes 2019 Fr.	Budget 2020 Fr.		Comptes 2020		Ecart 2020-2019	
			Charges Fr.	Revenus Fr.	Fr.	%
56 871.59	57 500	721 Usine d'incinération des ordures ménagères	63 650.03	12 080.28	6 778 +	11.92
10 745.29	10 500	Charges			1 335 +	12.42
46 126.30 -	47 000 -	Revenus		51 569.75		
		Excédent de charges				
27 743.69	30 000	352.00 Incin. ordures ménag. SATOM	31 200.39		3 457 +	12.46
29 127.90	27 500	352.01 Incin. déchets verts - SATOM Villeneuve	32 449.64		3 322 +	11.40
4 498.09	5 000	434.00 Rétroc. SATOM Monthey pr transports		5 295.94	798 +	17.74
6 247.20	5 500	434.01 Rétroc. SATOM Villeneuve pr transports		6 784.34	537 +	8.60
		73 Abattoirs				
2 500.00	2 500	Charges	2 500.00			
2 500.00 -	2 500 -	Revenus		2 500.00		
		Excédent de charges				
		730 Abattoirs				
2 500.00	2 500	Charges	2 500.00			
2 500.00 -	2 500 -	Revenus		2 500.00		
		Excédent de charges				
2 500.00	2 500	352.00 Abattage du bétail et évacuation des déchets carnés	2 500.00			
		74 Cimetières, crématoires et columbarium				
44 058.48	62 285	Charges	90 419.92		46 361 +	105.23
3 800.00	10 000	Revenus		8 058.00	4 258 +	112.05
40 258.48 -	52 285 -	Excédent de charges		82 361.92		
		740 Cimetières, crématoires et columbarium				
44 058.48	62 285	Charges	90 419.92		46 361 +	105.23
3 800.00	10 000	Revenus		8 058.00	4 258 +	112.05
40 258.48 -	52 285 -	Excédent de charges		82 361.92		
19 237.85	10 000	314.00 Entret. cimetières inhumations	49 512.92		30 275 +	157.37
17 003.50	30 900	331.00 Amortissements comptables	32 103.50		15 100 +	88.81
7 583.93	20 790	390.00 Salaires et charges sociales	8 571.05		987 +	13.02
233.20	595	390.01 Indemnités pour frais de personnel	232.45		1 -	0.32

Comptes 2019		Budget 2020		Comptes 2020		Ecart 2020-2019	
Fr.	Fr.	Fr.	Fr.	Charges Fr.	Revenus Fr.	Fr.	%
3 800.00		10 000			8 058.00	3 800 -	
						8 058 +	
197 645.02		276 930		258 083.69	117 748.75	60 439 +	30.58
102 997.75		80 000			140 334.94	14 751 +	14.32
94 647.27 -		196 930 -					
197 645.02		276 930		258 083.69	117 748.75	60 439 +	30.58
102 997.75		80 000			140 334.94	14 751 +	14.32
94 647.27 -		196 930 -					
53 727.65		60 000		58 025.10		4 297 +	8.00
29.80		250		120.00		90 +	302.68
125 675.44		192 600		167 298.55		41 623 +	33.12
12 797.85		10 000		12 285.30		513 -	4.00
5 254.63		3 700		19 821.84		14 567 +	277.23
159.65		10 090		532.90		373 +	233.79
72 165.50		290			77 867.40	5 702 +	7.90
682.00		50 000				682 -	
30 150.25		30 000			39 881.35	9 731 +	32.28
395 636.01		283 050		399 654.44		4 018 +	1.02
68 235.75		62 500			83 373.30	15 138 +	22.18
327 400.26 -		220 550 -			316 281.14		
395 636.01		283 050		399 654.44		4 018 +	1.02
68 235.75		62 500			83 373.30	15 138 +	22.18
327 400.26 -		220 550 -			316 281.14		

740 Cimetières, crématoires et columbarium

434.00 Taxes inhum. et tombes cinéraires
461.00 Rénovation cimetière - subv. cantonales

75 Correction des eaux

Charges
Revenus
Excédent de charges

750 Correction des eaux

Charges
Revenus
Excédent de charges

314.00 Entret. torrents et rivières
314.01 Plans alarme et interv. - frais téléph.
331.00 Amortissements comptables
351.00 Alim. fds entr. cours d'eau
351.01 Contrib. 3ème correction du Rhône
390.00 Salaires et charges sociales
390.01 Indemnités pour frais de personnel
435.00 Contr. produits des gravières
436.00 Contribution de tiers à l'entretien des torrents
461.00 Entretien des torrents subvention canton ale

79 Aménagement

Charges
Revenus
Excédent de charges

790 Aménagement du territoire

Charges
Revenus
Excédent de charges

Comptes 2019 Fr.	Budget 2020 Fr.	790 Aménagement du territoire	Comptes 2020		Ecart 2020-2019 Fr.	%
			Charges Fr.	Revenus Fr.		
47 290.25	42 500	314.00	40 113.40		7 177 -	15.18
4 263.31	7 500	318.00	3 760.87		502 -	11.79
11 204.85	15 000	318.01	15 216.82		4 012 +	35.81
10 232.75	10 000	318.02	3 914.25		6 319 -	61.75
17 333.76	15 000	318.10	39 378.94		22 045 +	127.18
5 950.00	8 000	319.00	8 844.47		2 894 +	48.65
27 474.70	28 700	331.00	37 069.30		9 595 +	34.92
37 898.70	25 000	351.00	36 486.40		1 412 -	3.73
102 328.00	40 000	366.00	28 909.95		73 418 -	71.75
127 761.49	88 800	390.00	181 080.09		53 319 +	41.73
3 898.20	2 550	390.01	4 879.95		982 +	25.18
54 708.25	50 000	434.00		66 411.95	11 704 +	21.39
2 772.50	5 000	436.00		5 761.35	2 989 +	107.80
5 700.00	7 500	436.01		8 100.00	2 400 +	42.11
5 055.00		437.00		1 240.00	3 815 -	75.47
		461.00		1 860.00	1 860 +	

Comptes 2019 Fr.	Budget 2020 Fr.		Comptes 2020		Ecart Fr.	2020-2019 %
			Charges Fr.	Revenus Fr.		
1 713 550.37	1 615 185	8 Economie publique	1 831 791.97	3 162 017.72	118 242 +	6.90
2 409 623.51	2 615 200	Charges	1 330 225.75		752 394 +	31.22
696 073.14 +	1 000 015 +	Revenus				
		Excédent de revenus				
247 029.15	233 850	80 Agriculture	229 493.48	92 040.15	17 536 -	7.10
90 434.85	91 500	Charges		137 453.33	1 605 +	1.78
156 594.30 -	142 350 -	Revenus				
		Excédent de charges				
108 821.42	75 990	800 Agriculture	85 952.25	1 932.70	22 869 -	21.02
1 528.30	1 500	Charges		84 019.55	404 +	26.46
107 293.12 -	74 490 -	Revenus				
		Excédent de charges				
1 961.20	1 900	312.01 Irrigation - terrains communaux	1 993.55		32 +	1.65
32.95	500	314.00 Agriculture - entretien terrains agric.	32.95			
1 415.25	1 500	331.00 Amortissements comptables	1 884.25		469 +	33.14
9 000.00	5 000	365.00 Subventions pour ruraux, alpages et lait eries	7 200.00		1 800 -	20.00
28 765.00		365.01 PDR - subventions communales	19 700.00		9 065 -	31.51
51 135.65	50 000	366.00 Subventions aux propriétaires de bétail	50 683.05		453 -	0.89
3 598.00	2 000	366.01 Lutte contre parasites d'agr.	1 576.70		2 021 -	56.18
12 531.67	4 890	390.00 Salaires et charges sociales	2 805.55		9 726 -	77.61
	9 780	390.001 Salaires et charges - RAE-PDR-APAGE				
381.70	420	390.01 Indemnités pour frais de personnel	76.20		306 -	80.04
1 303.90	1 250	427.00 Locations de terrains		1 708.30	404 +	31.01
224.40	250	461.00 Subv. cant. offices communaux		224.40		
		801 Irrigation				
138 207.73	157 860	314.00 Entretien réseau d'irrigation	143 541.23		5 334 +	3.86
88 906.55	90 000	331.00 Amortissements comptables		90 107.45	1 201 +	1.35
49 301.18 -	67 860 -	390.00 Salaires et charges sociales		53 433.78		
		Excédent de charges				
32 419.10	50 000		63 298.10		30 879 +	95.25
51 558.80	73 300		61 288.05		9 729 +	18.87
52 633.08	33 600		18 458.83		34 174 -	64.93

Comptes 2019 Fr.	Budget 2020 Fr.		Comptes 2020		Ecart 2020-2019 Fr.	%
			Charges Fr.	Revenus Fr.		
		801 Irrigation				
1 596.75	960	390.01 Indemnités pour frais de personnel			1 101 -	68.92
88 906.55	90 000	434.00 Taxes annuelles pour irrigation	496.25	90 107.45	1 201 +	1.35
29 849.00	34 500	81 Sylviculture	39 896.00	39 896.00	10 047 +	33.66
29 849.00 -	34 500 -	Charges				
		Revenus				
		Excédent de charges				
29 849.00	34 500	810 Sylviculture en général	39 896.00	39 896.00	10 047 +	33.66
29 849.00 -	34 500 -	Charges				
		Revenus				
		Excédent de charges				
13 440.00	14 500	352.00 Contr. trait. garde-forestier	13 440.00			
10 000.00	10 000	352.10 Contrib.cmne au fond d'entr. des forêts	10 000.00			
6 409.00	10 000	365.00 Subv. entr. et nettoyage des forêts	16 456.00		10 047 +	156.76
86 130.15	134 370	83 Tourisme	125 533.05	111 975.50	39 403 +	45.75
72 676.90	71 500	Charges			39 299 +	54.07
13 453.25 -	62 870 -	Revenus				
		Excédent de charges				
		111 975.50				
		13 557.55				
72 676.90	122 070	830 Société de Développement	111 975.50	111 975.50	39 299 +	54.07
72 676.90	71 500	Charges			39 299 +	54.07
		Revenus				
		Excédent de charges				
		50 570 -				
		314.00 Entretien des pistes de fonds et VTT	8 480.58		8 481 +	
357.35	500	314.01 Entretien de la cabane du Lein	4 246.75		3 889 +	1088.40
135.20	2 000	314.02 Entretien couvert du Laget	2 360.50		2 225 +	1645.93
	15 000	315.00 Aménagements diverses places	12 051.90		12 052 +	
1 000.00	1 000	317.00 Frais de réception, animations diverses			1 000 -	
3 372.65	3 000	318.00 Frais "Journées découvertes"	3 104.00		269 -	7.97
122.95	200	318.02 Frais de ports et de CCP	124.70		2 +	1.42

	Comptes 2019		Budget 2020			Comptes 2020		Ecart 2020-2019	
	Fr.	Fr.	Fr.	Fr.		Charges	Revenus	Fr.	%
830					Société de Développement				
318.04	166.70	200	Assurance commerce	167.00			+	0.18	
319.00	850.00	750	Cotisations et dons	700.00			150 -	17.65	
331.00	23 827.00	65 600	Amortissements comptables	49 839.77			26 013 +	109.17	
352.00	18 000.00	18 000	Dest. Verbier-Val de Bagnes-La Tzoumaz SA	19 500.00			1 500 +	8.33	
352.01	14 452.30	12 500	Pays du St.-Bernard - prestations	9 194.20			5 258 -	36.38	
380.00	6 327.53		Attrib. financ. spéciaux - Tourisme	943.45			5 384 -	85.09	
390.00	3 941.52	2 250	Salaires et charges sociales	1 229.60			2 712 -	68.80	
390.01	123.70	70	Indemnités pour frais de personnel	33.05			91 -	73.28	
420.01	816.50		Intérêts des fonds spéciaux		943.45		127 +	15.55	
427.00	600.00	500	Location cabane du Lein		210.00		600 -		
427.01		1 000	Location de terrain au scouts				210 +		
427.02	3 750.00	3 000	Location couvert du Laget				3 750 -		
434.00	11 468.40	12 500	Taxes de séjour				695 +	6.06	
434.02	54 132.00	52 500	Taxes de promotion touristique (TPT)	12 163.00			3 034 -	5.60	
435.00	1 910.00	2 000	Recettes "Journées découvertes"	2 055.00			145 +	7.59	
480.00			Prélèv. financ. spéciaux - Tourisme	45 505.65			45 506 +		
839			Autres sociétés						
	13 453.25	12 300	Charges	13 557.55			104 +	0.78	
	13 453.25 -	12 300 -	Revenus	13 557.55					
			Excédent de charges						
	12 006.00	12 300	Antenne Région Valais Romand, contrib.	12 108.00			102 +	0.85	
	1 404.20		Salaires et charges sociales	1 411.20			7 +	0.50	
	43.05		Indemnités pour frais de personnel	38.35			5 -	10.92	
84			Industrie, artisanat et commerce						
	503 264.74	558 475	Charges	819 113.18			315 848 +	62.76	
	551 611.65	757 450	Revenus	860 152.60			308 541 +	55.93	
	48 346.91 +	198 975 +	Excédent de revenus	41 039.42					

	Comptes 2019		Budget 2020			Comptes 2020		Ecart 2020-2019	
	Fr.	Fr.	Fr.	Fr.		Charges Fr.	Revenus Fr.	Fr.	%
840					Industrie, artisanat et commerce				
	503 264.74	558 475			Charges	819 113.18		315 848 +	62.76
	551 611.65	757 450			Revenus		860 152.60	308 541 +	55.93
	48 346.91 +	198 975 +			Excédent de revenus	41 039.42			
	86 872.75	111 000			Entretien des décharges	117 106.55		30 234 +	34.80
	229 036.35	150 000			Remise en état du site de la décharge	244 110.70		15 074 +	6.58
	95.65	1 000			Assurances de choses	95.85		+	0.21
	122 611.55	111 500			Amortissements comptables	112 829.95		9 782 -	7.98
		18 000			Attrib.fianc.spéc.-remise en état déch.	193 310.80		193 311 +	
	57 891.79	157 475			Salaires et charges sociales	142 819.83		84 928 +	146.70
	1 756.65	4 500			Indemnités pour frais de personnel	3 839.50		2 083 +	118.57
	5 000.00	5 000			Contribution aux frais administratifs de la commune	5 000.00			
	21 794.00	19 450			Locations de places décharge	19 404.00		2 390 -	10.97
	415 468.35	459 000			Taxes de décharge	521 632.35		106 164 +	25.55
	96 418.40	111 000			Taxes de décharge - entretien	125 805.45		29 387 +	30.48
	17 930.90	168 000			Taxes de décharge - remise en état	193 310.80		175 380 +	978.09
86					Energie				
	844 242.54	648 490			Charges	611 012.23		233 230 -	27.63
	1 687 602.36	1 688 000			Revenus		2 090 625.72	403 023 +	23.88
	843 359.82 +	1 039 510 +			Excédent de revenus	1 479 613.49			
860					Electricité				
	242 106.26	200 200			Charges	225 488.98		16 617 -	6.86
	284 925.66	278 500			Revenus		320 100.88	35 175 +	12.35
	42 819.40 +	78 300 +			Excédent de revenus	94 611.90			
	13 329.30				Achat de courant	12 197.40		1 132 -	8.49
	225.05				Frais de CCP	62.90		162 -	72.05
	2 485.60				Assurances de choses	2 490.35		5 +	0.19
	3 092.38				Frais divers	1 083.12		2 009 -	64.97
	23 800.00	23 800			Impôts	24 860.60		1 061 +	4.46
	175 421.40	156 400			Amortissements comptables	155 003.40		20 418 -	11.64
	20 068.87	20 000			Attrib. financement spécial - PCP EP	22 095.48		2 027 +	10.10
	3 573.46				Salaires et charges sociales	7 484.28		3 911 +	109.44

	Comptes 2019		Budget 2020			Comptes 2020		Ecart 2020-2019	
	Fr.	Fr.	Fr.	Fr.		Charges Fr.	Revenus Fr.	Fr.	%
	110.20				860	Electricité	211.45	101 +	91.88
	167 766.90				390.01	Indemnités pour frais de personnel		2 018 +	
	31 694.00	161 000			420.01	Intérêts des fonds spéciaux	2 018.08	6 648 -	3.96
	628.19	32 000			427.00	Ferme - valeur locative du réseau	161 118.55	1 426 +	4.50
	64 767.70	65 500			427.01	Ferme - valeur locative clientèle	33 120.00	628 -	
	20 068.87	20 000			431.00	Intérêts et frais récupérer		28 +	0.04
					434.07	PCP - utilisation du sol	64 795.20	9 +	0.04
					434.08	PCP - éclairage public	20 077.40	38 972 +	
					480.08	Prélèv. s/financ. spécial - PCP EE	38 971.65		
					862	Chauffage à distance			
						Charges	173 290.11	51 028 -	22.75
						Revenus	139 351.15	17 314 +	14.19
						Excédent de charges	33 938.96		
	7 118.30	7 500			312.00	Electricité, eau	7 041.10	77 -	1.08
	69 350.30	37 500			313.00	Achat combustible bois	29 934.45	39 416 -	56.84
	25 227.30	35 000			313.01	Achat combustible mazout	17 922.75	7 305 -	28.95
	26 431.95	33 000			314.00	Entretien bâtiment, révision	7 548.27	18 884 -	71.44
	2 042.30	2 000			318.04	Assurances de choses	2 046.20	4 +	0.19
	77 616.37	79 600			331.00	Amortissements comptables	76 433.95	1 182 -	1.52
	4 453.35				352.00	GECAL SA - contribution entretien CAD	27 160.09	22 707 +	509.88
	9 780.12	13 935			390.00	Salaires et charges sociales	3 119.35	6 661 -	68.11
	298.00	400			390.01	Indemnités pour frais de personnel	83.95	214 -	71.83
	2 000.00	2 000			390.02	Contribution aux frais administratif de la commune	2 000.00	15 736 +	15.50
	101 550.15	140 000			434.00	CAD, vente de courant	117 286.10	1 521 +	7.72
	19 704.10	22 500			434.01	CAD, taxes d'abonnement	21 225.00	58 +	7.35
	782.50	1 000			434.02	CAD, location de compteur	840.05		
					869	Autres énergies			
						Charges	212 233.14	165 585 -	43.83
						Revenus	1 631 173.69	350 534 +	27.37
						Excédent de revenus	1 418 940.55		
	377 818.29	237 355							
	1 280 639.95	1 246 000							
	902 821.66 +	1 008 645 +							

Comptes 2019 Fr.	Budget 2020 Fr.		Comptes 2020		Ecart 2020-2019 Fr.	%
			Charges Fr.	Revenus Fr.		
		869				
		Autres énergies				
14 086.75	15 000	318.00 Maintenance micro-centrale Le Lein	22 845.27		8 759 +	62.18
137 764.65	15 000	318.001 Maintenance micro-centrale de Cries	37 112.75		100 652 -	73.06
79 675.73	80 000	318.01 FMMSA SA et SOGESA - charges d'exploitation	97 928.51		18 253 +	22.91
125 000.00	104 100	331.00 Amortissements comptables	44 000.00		81 000 -	64.80
2 240.60	2 000	351.00 Restitution compensatoire redevances hydrauliques	2 172.10		69 -	3.06
13 423.75	15 000	366.00 Subventions pour économie d'énergie	5 321.85		8 102 -	60.35
3 034.61	3 650	390.00 Salaires et charges sociales	343.41		2 691 -	88.68
92.20	105	390.01 Indemnités pour frais de personnel	9.25		83 -	89.97
2 500.00	2 500	390.02 Contribution aux frais administratifs de la commune	2 500.00			
774.95		427.00 Location de terrains			775 -	
277 397.05	235 000	435.00 Vente d'énergie électrique	348 265.55		70 869 +	25.55
	1 000	435.01 Ventes énergie électr. photovoltaïque				
284 735.11	300 000	436.00 Financement frais supplém. micro-central	273 112.50		11 623 -	4.08
203 254.52	480 000	436.01 MCH Cries - RPC prime injec. hydr.	736 592.58		533 338 +	262.40
124 082.32	230 000	436.02 MCH Cries - RPC - prix du marché référ.	236 149.06		112 067 +	90.32
390 396.00		436.10 Prestations assurances MC Cries	37 054.00		353 342 -	90.51
		87				
		Autres exploitations artisanales				
3 034.79	5 500	Charges	6 744.03		3 709 +	122.22
7 297.75	6 750	Revenus			74 -	1.01
4 262.96 +	1 250 +	Excédent de revenus	479.72	7 223.75		
		870				
		Exploitations artisanales				
3 034.79	5 500	Charges	6 744.03		3 709 +	122.22
7 297.75	6 750	Revenus			74 -	1.01
4 262.96 +	1 250 +	Excédent de revenus	479.72	7 223.75		
1 600.75	3 000	312.00 Eau, égouts, électr. congélateur coll.	5 100.35		3 500 +	218.62
934.04	2 000	314.00 Charges d'expl. congélateur collectif	1 143.68		210 +	22.44
500.00	500	390.02 Contribution aux frais administratifs de la commune	500.00			
7 297.75	6 750	434.00 Contrib. tiers pr cases congel. coll.		7 223.75	74 -	1.01

Comptes 2019 Fr.	Budget 2020 Fr.		Finances et Impôts	Comptes 2020 Fr.		Ecart 2020-2019 Fr.		%
				Charges Fr.	Revenus Fr.			
248 074.02	270 800		9	376 453.13	6 940 984.48	128 379 +	51.75	
6 465 336.92	6 140 800			6 564 531.35		475 648 +	7.36	
6 217 262.90 +	5 870 000 +							
182 037.21	212 500		90	312 371.66	5 675 983.40	130 334 +	71.60	
5 202 941.40	4 897 300			5 363 611.74		473 042 +	9.09	
5 020 904.19 +	4 684 800 +							
182 037.21	212 500		900	312 371.66	5 430 695.40	130 334 +	71.60	
4 969 561.85	4 661 300			5 118 323.74		461 134 +	9.28	
4 787 524.64 +	4 448 800 +							
59 400.00	77 500		318.00	59 319.20		81 -	0.14	
35 404.16	30 000		319.00	159 769.11		124 365 +	351.27	
26 496.15	42 500		329.00	31 632.00		5 136 +	19.38	
60 736.90	62 500		341.01	61 651.35		914 +	1.51	
3 311 657.40	3 170 000		400.00		3 489 910.15	178 253 +	5.38	
693 651.45	685 000		400.01		993 978.50	300 327 +	43.30	
61 814.50	118 000		400.03		97 442.30	35 628 +	57.64	
17 509.60	15 800		400.04		15 579.10	1 931 -	11.03	
158 982.00	120 000		400.05		112 001.70	46 980 -	29.55	
115 487.10	80 000		400.06		99 081.10	16 406 -	14.21	
233 254.10	258 000		402.00		235 051.15	1 797 +	0.77	
51 703.05	55 000		402.01		55 000.00	3 297 +	6.38	
89 028.60	80 000		403.00		115 217.00	26 188 +	29.42	
68 658.80	60 000		404.00		122 629.85	53 971 +	78.61	
141 408.25	1 000		405.00		74 491.50	66 917 -	47.32	
18 755.00	18 500		406.00		19 070.00	315 +	1.68	
652.00			407.00		62.50	590 -	90.41	
7 000.00			409.00		1 181.55	1 181 +		
			437.00			7 000 -		

Comptes 2019 Fr.	Budget 2020 Fr.		Comptes 2020		Ecart 2020-2019 Fr.	%
			Charges Fr.	Revenus Fr.		
233 379.55	236 000	901 Impôts personnes morales	245 288.00	245 288.00	11 908 +	5.10
233 379.55 +	236 000 +	Charges				
109 952.80	137 000	401.00 Impôt sur le bénéfice des personnes morales		105 241.80	4 711 -	4.28
70 111.05	64 000	401.01 Impôt sur le capital des personnes morales		82 425.85	12 315 +	17.56
53 315.70	35 000	402.00 Impôt foncier des personnes morales		57 620.35	4 305 +	8.07
872 626.00	870 250	92 Péréquation financière	872 897.00	872 897.00	271 +	0.03
872 626.00 +	870 250 +	Charges				
872 626.00	870 250	920 Péréquation financière	872 897.00	872 897.00	271 +	0.03
872 626.00 +	870 250 +	Charges				
817 348.00	828 750	444.00 Péréquation financière - ressources		830 967.00	13 619 +	1.67
55 278.00	41 500	444.01 Péréquation financière - compens. charge		41 930.00	13 348 -	24.15
320 803.30	298 750	93 Quotes-parts aux recettes	301 899.75	301 899.75	18 904 -	5.89
320 803.30 +	298 750 +	Charges				
320 803.30	298 750	932 Parts des communes aux régales et patentes	301 899.75	301 899.75	18 904 -	5.89
320 803.30 +	298 750 +	Charges				
284 254.60	267 500	411.00 Redevances hydrauliques		267 180.60	17 074 -	6.01
28 509.30	25 000	411.01 Energie gratuite		27 377.40	1 132 -	3.97
8 039.40	6 250	411.02 Energie gratuite soumise TVA		7 341.75	698 -	8.68

Comptes 2019 Fr.	Budget 2020 Fr.		Comptes 2020		Ecart 2020-2019 Fr.	%
			Charges Fr.	Revenus Fr.		
66 036.81	58 300	94	64 081.47	90 204.33	1 955 -	2.96
68 966.22	74 500		26 122.86		21 238 +	30.79
2 929.41 +	16 200 +	Gérance de la fortune et des dettes				
		Charges				
		Revenus				
		Excédent de revenus				
		940	63 675.72	90 204.33	1 330 -	2.05
65 006.05	56 800	Intérêts	26 528.61		21 238 +	30.79
68 966.22	74 500	Charges				
3 960.17 +	17 700 +	Revenus				
		Excédent de revenus				
14 629.95	15 000	Dettes à court terme c/c	15 399.72		770 +	5.26
50 217.65	41 300	Dettes à moyen et long terme	48 001.60		2 216 -	4.41
158.45	500	Intérêts de retard payés	274.40		116 +	73.18
1 916.20	4 500	Intérêts des placements non-soumis		1 237.20	679 -	35.43
22 693.65	30 000	Div. et int. parts sociales		31 093.65	8 400 +	37.01
44 356.37	40 000	Intérêts de retard et frais récupérés		57 873.48	13 517 +	30.47
		941	405.75	405.75	625 -	60.64
1 030.76	1 500	Frais d'émission				
		Charges				
		Revenus				
		Excédent de charges				
1 030.76 -	1 500 -					
1 030.76	1 500	Frais bancaires	405.75		625 -	60.64

Compte de fonctionnement selon les tâches

Compte 2019

Budget 2020

Compte 2020

	Charges	Revenus	Charges	Revenus	Charges	Revenus
0 Administration générale	3'071'939.74	1'747'494.63	3'185'540.00	1'782'970.00	3'426'260.35	1'800'289.35
1 Sécurité publique	401'021.39	96'602.45	434'805.00	92'250.00	466'247.04	116'791.49
2 Enseignement et formation	2'416'322.33	51'973.65	2'597'530.00	53'600.00	2'564'072.64	749'12.05
3 Culture, loisirs et culte	445'503.54	40'362.35	503'090.00	41'330.00	585'383.54	39'956.05
4 Santé	166'006.35	-	171'450.00	-	448'411.59	162'742.80
5 Prévoyance sociale	1'276'863.31	433'990.71	1'223'670.00	415'100.00	1'253'276.03	386'525.50
6 Trafic	1'482'375.75	97'669.80	1'640'555.00	48'000.00	1'616'779.02	29'893.90
7 Protection et aménagement de l'environnement, yc eau, égouts, déchets	1'607'207.84	1'142'401.83	1'698'735.00	1'114'500.00	1'763'933.00	1'222'455.00
8 Economie publique, yc services industriels	1'713'550.37	2'409'623.51	1'615'185.00	2'615'200.00	1'831'791.97	3'162'017.72
9 Finances et impôts	248'074.02	6'465'336.92	270'800.00	6'140'800.00	376'453.13	6'940'984.48
Total des charges et des revenus	12'828'864.64	12'485'455.85	13'341'360.00	12'303'750.00	14'342'610.31	13'936'568.34
Excédent de charges		343'408.79		1'037'610.00		406'041.97
Excédent de revenus	-		-		-	

Compte de fonctionnement selon les natures


Compte 2019

Budget 2020

Compte 2020

	Charges	Revenus	Charges	Revenus	Charges	Revenus
30 Charges de personnel	2'369'522.98		2'436'890.00		2'545'265.37	
31 Biens, services et marchandises	2'656'365.58		2'705'420.00		3'031'972.96	
32 Intérêts passifs	92'598.40		99'300.00		95'724.92	
33 Amortissements	2'297'464.80		2'578'100.00		2'513'655.57	
34 Parts à des contributions sans affectation	60'736.90		62'500.00		61'651.35	
35 Dédommagements versés à des collectivités publiques	1'332'157.23		1'372'950.00		1'511'045.60	
36 Subventions accordées	2'326'959.79		2'424'480.00		2'659'223.97	
37 Subventions redistribuées	-		-		-	
38 Attributions aux financements spéciaux	126'762.18		38'000.00		321'407.14	
39 Imputations internes	1'566'296.78		1'623'720.00		1'602'663.43	
40 Impôts		5'195'941.40		4'897'300.00		5'675'983.40
41 Patentes et concessions		324'319.20		302'750.00		303'036.00
42 Revenus des biens		482'670.67		483'880.00		497'808.18
43 Contributions		3'789'835.40		3'906'700.00		4'435'099.88
44 Parts à des recettes et contributions sans affectation		872'626.00		870'250.00		872'897.00
45 Restitutions de collectivités publiques		17'101.70		18'250.00		200'048.05
46 Subventions		232'868.50		200'900.00		238'183.70
47 Subventions à redistribuer		-		-		-
48 Prélèvements sur les financements spéciaux		3'796.20		-		110'848.70
49 Imputations internes		1'566'296.78		1'623'720.00		1'602'663.43
Total des charges et des revenus	12'828'864.64	12'485'455.85	13'341'360.00	12'303'750.00	14'342'610.31	13'936'568.34
Excédent de charges						
Excédent de revenus		343'408.79		1'037'610.00		405'041.97

Le compte des Investissements



Comptes 2019 Fr.	Budget 2020 Fr.		Comptes 2020 Charges Fr.	Revenus Fr.
346 307.45	1 090 000	0 Administration générale	1 347 075.47	
26 123.45		Dépenses		399.75
320 184.00 -	1 090 000 -	Recettes		1 346 675.72
		Investissements nets		
346 307.45	1 090 000	029 Administration générale, divers	1 347 075.47	
26 123.45		Dépenses		399.75
320 184.00 -	1 090 000 -	Recettes		1 346 675.72
		Investissements nets		
17 171.65		- Achat Investissement terrains non bâtis	46 494.60	
21 436.90	420 000	- Bâtiment administratif	701 429.80	
	300 000	- Bâtiment d'exploit. - nouvelle crèche	9 563.20	
296 509.30	370 000	- Bâtiment d'exploit. - cantine communale	571 012.22	
		- Bâtiment d'expl. - dépôt communal	18 575.65	
11 189.60		- Achat matériel et mobilier de bureau		399.75
18 639.45		- Ventes de bâtiments et terrains		
7 484.00		- Contrib. de tiers - dépôt TP		

Comptes 2019 Fr.	Budget 2020 Fr.		Comptes 2020	
			Charges Fr.	Revenus Fr.
75 791.70	27 500	1	34 331.95	
75 791.70 -	27 500 -	Sécurité publique		
50 000.00		Dépenses		
50 000.00 -		Recettes		
50 000.00		Investissements nets		34 331.95
		100	6 581.95	
		Cadastre, poids et mesures		
		Dépenses		
		Recettes		
		Investissements nets		6 581.95
		- Mensuration officielle	6 581.95	
		140	27 750.00	
8 791.70	27 500	Police du feu		
8 791.70 -	27 500 -	Dépenses		
8 791.70		Recettes		
8 791.70		Investissements nets		27 750.00
		- CSI - Equipements matériel feu	27 750.00	
		160		
17 000.00		Protection civile		
17 000.00 -		Dépenses		
17 000.00		Recettes		
17 000.00		Investissements nets		
		- Construction d'un Abri PC à Vollèges		

Comptes 2019 Fr.	Budget 2020 Fr.		Comptes 2020	
			Charges Fr.	Revenus Fr.
634 132.78	74 000	2	303 884.38	
247 800.00				5 269.95
386 332.78 -	74 000 -	Enseignement et formation		298 614.43
		Dépenses		
		Recettes		
		Investissements nets		
558 212.50		210	268 023.45	
247 800.00		Ecole primaire		
310 412.50 -		Dépenses		268 023.45
		Recettes		
		Investissements nets		
558 212.50		- Ecole de Vollèges - constr. 3ème Etage	268 023.45	
247 800.00		- Subv.canton. nouveau bâtiment scolaire V ollèges		
75 920.28	74 000	211	35 860.93	
75 920.28 -	74 000 -	Ecole secondaire du 1er degré - Cycle d'orientatio		5 269.95
		Dépenses		30 590.98
		Recettes		
		Investissements nets		
75 920.28	74 000	- CO Bagnes-Vollèges	35 860.93	5 269.95
		- Subventions CO Bagnes-Vollèges		

<u>Comptes 2019</u> Fr.	<u>Budget 2020</u> Fr.	<u>Comptes 2020</u> <u>Charges Fr.</u> <u>Revenus Fr.</u>
10 000.00		10 000.00
10 000.00 -		10 000.00
10 000.00		10 000.00
10 000.00 -		10 000.00
10 000.00		10 000.00

3 Culture, loisirs et culte

Dépenses

Recettes

Investissements nets

330 Parcs publics et chemins pédestres

Dépenses

Recettes

Investissements nets

- Place de jeux - développement

Comptes 2019
Fr.

1 494.85
1 494.85 -

Budget 2020
Fr.

1 494.85
1 494.85 -

4

Santé

Dépenses
Recettes
Investissements nets

1 522.65

1 522.65

490

Santé

Dépenses
Recettes
Investissements nets

1 522.65

1 522.65

- Financement communal secours sanitaires

1 522.65

Comptes 2020
Charges Fr. Revenus Fr.

	Comptes 2019		Budget 2020		Comptes 2020	
	Fr.	Fr.	Fr.	Fr.	Charges Fr.	Revenus Fr.
5						
Prévoyance sociale						
Dépenses	8 358.17	8 300	8 300		7 486.20	
Recettes						
Investissements nets	8 358.17 -	8 300 -	8 300 -			7 486.20
550						
Handicapés						
Dépenses	8 358.17	8 300	8 300		7 486.20	
Recettes						
Investissements nets	8 358.17 -	8 300 -	8 300 -			7 486.20
- Institutions cant. handicapés - invest.	8 358.17	8 300	8 300		7 486.20	

Comptes 2019 Fr.	Budget 2020 Fr.		Comptes 2020	
			Charges Fr.	Revenus Fr.
576 596.19	968 000	6	873 684.61	15 913.40
25 000.00				857 771.21
551 596.19 -	968 000 -	Trafic		
		Dépenses		
		Recettes		
		Investissements nets		
286 267.90	220 000	610	184 100.65	184 100.65
286 267.90 -	220 000 -	Routes cantonales		
		Dépenses		
		Recettes		
		Investissements nets		
286 267.90	220 000	- Constr., correction des rtes cantonales	184 100.65	
287 195.09	648 000	620	591 784.01	15 913.40
25 000.00		Réseau des routes communales		575 870.61
262 195.09 -	648 000 -	Dépenses		
		Recettes		
		Investissements nets		
133 226.90	550 000	- Réseau des routes communales	473 104.09	
40 655.19	50 000	- Concept circulations	29 435.30	
54 673.75	48 000	- Eclairage public	54 899.62	
58 639.25		- Achats véhicules travaux publics	34 345.00	
		- Véhicules TP - indemn. assurances		15 913.40
25 000.00		- Rétroc. Etat - déclassement rtes canton.		
3 133.20	100 000	621	97 799.95	97 799.95
3 133.20 -	100 000 -	Parkings et places de stationnement		
		Dépenses		
		Recettes		
		Investissements nets		
3 133.20	100 000	- Aménagement place centre Volières	97 799.95	
		- Aménagement place au Levron		

Comptes 2019 Fr.	Budget 2020 Fr.		Comptes 2020	
			Charges Fr.	Revenus Fr.
1 314 191.79	1 560 000	7	1 700 683.59	
491 635.05	200 000	Dépenses		730 711.10
822 556.74 -	1 360 000 -	Recettes		969 972.49
		Investissements nets		
316 460.70	272 000	700	359 809.99	
198 254.15	100 000	Appvisionnement et alimentation en eau potable		305 525.05
118 206.55 -	172 000 -	Dépenses		54 284.94
		Recettes		
		Investissements nets		
116 621.45	90 000	- Réseau eau Vollèges	144 237.21	
92 810.95		- Réseau d'eau du Levron		
74 846.80	12 000	- Réseau eau Chemin	4 068.70	
17 876.25		- Réseau eau Vens		
9 266.85	70 000	- Achat de compteurs	80 796.08	
	50 000	- Réservoir d'eau	62 537.98	
	50 000	- Protection captations sources	31 513.15	
5 038.40		- Stations de traitement eau potable	36 656.87	259 928.05
94 758.60	100 000	- Taxes de raccord. eau potable		4 109.65
74 382.90		- Contributions de tiers		41 487.35
29 112.65		- Subventions cantonales		
107 969.85	458 000	710	486 986.50	
98 758.60	100 000	Assainissement des eaux usées		263 920.25
9 211.25 -	358 000 -	Dépenses		223 066.25
		Recettes		
		Investissements nets		
92 696.50	70 000	- Réfection égouts Vollèges	81 178.60	
15 273.35	380 000	- Réfection réseau égouts Levron	393 695.05	
	8 000	- Réfection réseau égouts Chemin	12 112.85	
94 758.60	100 000	- Taxes de raccord. égouts		259 920.25
4 000.00		- Contributions de tiers		4 000.00

Comptes 2019 Fr.	Budget 2020 Fr.			Comptes 2020 Revenus Fr.	
				Charges Fr.	
3 220.60			711		3 711.90
3 220.60 -			Station d'épuration des eaux usées		
3 220.60			Dépenses		
			Recettes		3 711.90
			Investissements nets		
			- Participation STEP Martigny		
26 564.70	115 000		720		97 038.05
26 564.70 -	115 000 -		Traitement des déchets		
8 486.35	15 000		Dépenses		
18 078.35	100 000		Recettes		97 038.05
			Investissements nets		
			- Pose de molocks		
			- Centre de tri intercommunal		
2 003.50	100 000		740		163 103.50
2 003.50 -	100 000 -		Cimetière, crématoires et columbarium		
2 003.50	100 000		Dépenses		
			Recettes		163 103.50
			Investissements nets		
			- Jardins du souvenir (columbariums)		
761 297.74	480 000		750		443 564.35
194 622.30	480 000 -		Correction des eaux		
566 675.44 -			Dépenses		161 265.80
			Recettes		282 298.55
			Investissements nets		
			- Correction des torrents		
			- Correction torrents - Merdenson		
			- Correction rivière - Dranse		
			- Subventions cantonales correction des torrents		
302 736.02	210 000				245 388.80
458 561.72	200 000				198 175.55
194 622.30	70 000				
96 674.70	135 000		790		146 469.30
96 674.70 -	135 000 -		Aménagement du territoire		
			Dépenses		
			Recettes		
			Investissements nets		

Comptes 2019 Fr.		Budget 2020 Fr.		Comptes 2020 Charges Fr. / Revenus Fr.	
56 483.20		100 000		107 727.85	
40 191.50		35 000		38 741.45	
790 Aménagement du territoire					
- Aménagement des villages					
- Modification RCCz - Gravière Trappistes					

Comptes 2019 Fr.	Budget 2020 Fr.		Comptes 2020	
			Charges Fr.	Revenus Fr.
533 627.82	929 000	8 Economie publique	1 046 987.97	
422.55 -		Dépenses		240 108.60
534 050.37 -	929 000 -	Recettes		806 879.37
		Investissements nets		
		800 Agriculture	7 851.35	
6 730.20		Dépenses		5 967.10
5 114.95		Recettes		1 884.25
1 615.25 -		Investissements nets		
6 730.20		- RAE - réseau agro-envir. Vollèges-Scher	7 851.35	
1 076.85		- RAE Vollèges-Sembrancher - part. Scher		1 256.25
4 038.10		- PDR - RAE Entremont - subv. cantonales		4 710.85
		801 Irrigation	142 288.05	
53 558.80	257 000	Dépenses		
53 558.80 -	257 000 -	Recettes		142 288.05
		Investissements nets		
53 558.80	237 000	- Entretien inst. d'irrigation	142 288.05	
	20 000	- Aménagement général réseau (SIT)		
		830 Société de Développement	759 584.67	
55 827.00	500 000	Dépenses		230 744.90
55 827.00 -	500 000 -	Recettes		528 839.77
		Investissements nets		
	500 000	- Cabane du Lein - aménagements	511 731.30	
		- Projet MiMoVe - aménagement	16 491.55	
		- Sentier Labonature - aménagements	231 361.82	
		- Sentier Labonature - part. Sembrancher		84 885.90
55 827.00		- Projet MiMoVe - subvent. cantonales		3 344.00
		- Sentier Labonature - subventions		142 515.00

<u>Comptes 2019</u> Fr.	<u>Budget 2020</u> Fr.	<u>Comptes 2020</u> Charges Fr. / Revenus Fr.
404 895.45		14 829.95
11 283.90		14 829.95
393 611.55 -		
404 895.45		
11 283.90		
16 821.40 -		3 396.60
16 821.40 -		3 396.60
16 821.40 -		
12 616.37	172 000	122 433.95
12 616.37 -	172 000 -	122 433.95
12 616.37	122 000	115 851.85
	50 000	6 582.10

Compte des investissements selon les tâches

Compte 2019

Budget 2020

Compte 2020

	Dépenses	Recettes	Dépenses	Recettes	Dépenses	Recettes
0 Administration générale	346'307.45	26'123.45	1'090'000.00	-	1'347'075.47	399.75
1 Sécurité publique	75'791.70	-	27'500.00	-	34'331.95	-
2 Enseignement et formation	634'132.78	247'800.00	74'000.00	-	303'884.38	5'289.95
3 Culture, loisirs et culte	10'000.00	-	-	-	10'000.00	-
4 Santé	1'494.85	-	-	-	1'522.65	-
5 Prévoyance sociale	8'358.17	-	8'300.00	-	7'486.20	-
6 Trafic	576'596.19	25'000.00	968'000.00	-	873'684.61	159'13.40
7 Protection et aménagement de l'environnement, yc eau, égouts, déchets	1'314'191.79	491'635.05	1'560'000.00	200'000.00	1'700'683.59	730'711.10
8 Economie publique, yc services industriels	533'627.82	-422.55	929'000.00	-	1'046'987.97	240'108.60
9 Finances et impôts	-	-	-	-	-	-
Total des dépenses et des recettes	3'500'500.75	790'135.95	4'656'800.00	200'000.00	5'325'656.82	992'402.80
Excédent de dépenses		2'710'364.80		4'456'800.00		4'333'254.02
Excédent de recettes	-		-		-	

Compte des investissements selon les natures


Compte 2019

Budget 2020

Compte 2020

	Dépenses	Recettes	Dépenses	Recettes	Dépenses	Recettes
50 Investissements propres	3'204'379.83		4'428'500.00		5'132'547.32	
52 Prêts et participations permanentes	-		-		-	
56 Subventions accordées	296'120.92		228'300.00		193'109.50	
57 Subventions redistribuées	-		-		-	
58 Autres dépenses activables	-		-		-	
60 Transferts au patrimoine financier		18'639.45				399.75
61 Contributions de tiers		-				-
62 Remboursement de prêts et participations permanentes		-				-
63 Facturation à des tiers		270'923.45		200'000.00		633'410.10
64 Remboursement de subventions acquises		-		-		-
66 Subventions acquises		500'573.05		-		358'592.95
67 Subventions à redistribuer		-		-		-
Total des dépenses et des recettes	3'500'500.75	790'135.95	4'656'800.00	200'000.00	5'325'556.82	992'402.80
Excédent de dépenses		2'710'364.80		4'456'800.00		4'333'254.02
Excédent de recettes	-		-		-	

Le compte récapitulatif selon les tâches



COMPTES RECAPITULATIF SELON LES TACHES

	COMPTES 2019						BUDGET 2020						COMPTES 2020						
	FONCTIONNEMENT			INVESTISSEMENTS			FONCTIONNEMENT			INVESTISSEMENT			FONCTIONNEMENT			INVESTISSEMENTS			
	Dépenses	Recettes		Dépenses	Recettes		Dépenses	Recettes		Dépenses	Recettes		Dépenses	Recettes		Dépenses	Recettes		
Administration générale	2'759'255.74	1'747'494.63		346'307.45	26'123.45		2'810'640.00	1'782'970.00		1'090'000.00	-		2'997'084.63	1'800'289.35		1'347'075.47	399.75		
Sécurité publique	374'929.69	96'602.45		75'791.70			411'005.00	92'250.00		27'500.00	-		440'315.09	116'791.49		34'331.95			
Enseignement et formation	2'048'489.55	51'973.65		634'132.78	247'800.00		2'217'030.00	53'600.00		74'000.00	-		2'210'958.21	74'912.05		303'884.38	5'269.95		
Culture, loisirs, culte	403'003.54	40'362.35		10'000.00			469'190.00	41'330.00		-	-		481'283.54	39'956.05		10'000.00			
Anté	162'911.50			1'494.85			171'950.00	-		-	-		428'588.94	162'742.80		1'522.65			
Prévoyance sociale	1'230'005.14	433'990.71		8'358.17			1'178'770.00	415'100.00		8'300.00	-		1'220'291.83	386'525.50		7'486.20			
Trafic	1'038'779.56	97'669.80		576'596.19	25'000.00		1'148'755.00	48'000.00		968'000.00	-		1'132'507.81	29'893.90		873'684.61	15'913.40		
Protection & aménag. de l'environnement	1'239'851.10	1'142'401.83		1'314'191.79	491'635.05		1'169'935.00	1'114'500.00		1'560'000.00	200'000.00		1'327'060.51	1'222'455.00		1'700'683.59	730'711.10		
Économie publique	1'136'100.00	2'409'623.51		533'627.82	-422.55		1'025'185.00	2'615'200.00		929'000.00	-		1'330'512.60	3'162'017.72		1'046'987.97	240'108.60		
Finances et impôts	248'074.02	6'465'336.92					270'800.00	6'140'800.00		-	-		376'453.13	6'940'984.48					
	10'641'399.84	12'485'455.85		3'500'500.75	790'135.95		10'973'260.00	12'303'750.00		4'656'800.00	200'000.00		11'945'056.29	13'936'568.34		5'325'656.82	992'402.80		
large d'autofinancement investissements nets	1'844'056.01						1'430'490.00				4'456'800.00		1'991'512.05						
INANCEMENT																			
large d'autofinancement investissements nets	2'710'364.80	1'844'056.01					4'456'800.00	1'430'490.00					4'333'254.02	1'991'512.05					
excédent/Manco de financement		866'308.79						3'026'310.00						2'341'741.97					
excédent/Manco de financement	2'710'364.80	2'710'364.80					4'456'800.00	4'456'800.00					4'333'254.02	4'333'254.02					
VARIATION DE FORTUNE																			
excédent/Manco de financement	866'308.79						3'026'310.00	4'656'800.00					2'341'741.97	5'325'656.82					
augmentation des immobil.	790'135.95	3'500'500.75					200'000.00						992'402.80						
diminution des immobilisations	2'187'464.80						2'468'100.00						2'397'554.02						
mortissements comptables	3'843'909.54	3'500'500.75					5'694'410.00	4'656'800.00					573'1698.79	5'325'656.82					
variation de fortune	3'843'909.54	343'408.79					5'694'410.00	1'037'610.00					573'1698.79	406'041.97					
		3'843'909.54						5'694'410.00					573'1698.79	5'731'698.79					

Aperçu du compte administratif

Compte
2019Budget
2020Compte
2020

Compte de fonctionnement

Résultat avant amortissements comptables

Charges financières	-	CHF	10'641'399.84	10'873'260.00	11'945'056.29
Revenus financiers	+	CHF	12'485'455.85	12'303'750.00	13'935'586.34
Marge d'autofinancement (négative)	=	CHF	-	-	-
Marge d'autofinancement	=	CHF	1'844'056.01	1'430'490.00	1'991'512.05

Résultat après amortissements comptables

Marge d'autofinancement (négative)	-	CHF	-	-	-
Marge d'autofinancement	+	CHF	1'844'056.01	1'430'490.00	1'991'512.05
Amortissements ordinaires	-	CHF	2'187'464.80	2'468'100.00	2'397'554.02
Amortissements complémentaires	-	CHF	-	-	-
Amortissement du découvert au bilan	-	CHF	-	-	-
Excédent de charges	=	CHF	343'408.79	1'037'610.00	405'041.97
Excédent de revenus	=	CHF	-	-	-

Compte des investissements

Dépenses	+	CHF	3'500'500.75	4'656'800.00	5'325'656.82
Recettes	-	CHF	790'135.95	200'000.00	992'402.80
Investissements nets	=	CHF	2'710'364.80	4'456'800.00	4'333'254.02
Investissements nets (négatifs)	=	CHF	-	-	-

Financement

Marge d'autofinancement (négative)	-	CHF	-	-	-
Marge d'autofinancement	+	CHF	1'844'056.01	1'430'490.00	1'991'512.05
Investissements nets	-	CHF	2'710'364.80	4'456'800.00	4'333'254.02
Investissements nets (négatifs)	+	CHF	-	-	-
Insuffisance de financement	=	CHF	866'308.79	3'026'310.00	2'341'741.97
Excédent de financement	=	CHF	-	-	-

Aperçu du compte annuel

Compte 2019

Budget 2020

Compte 2020

Compte de fonctionnement

	Charges	Revenus	Charges	Revenus	Charges	Revenus
Total des charges (amortissements inclus)	12'828'864.64		13'341'360.00		14'342'610.31	
Total des revenus		12'485'455.85		12'303'750.00		13'936'586.34
Excédent de revenus	-		-		-	
Excédent de charges	343'408.79			1'037'610.00		406'041.97
Total	12'828'864.64	12'828'864.64	13'341'360.00	13'341'360.00	14'342'610.31	14'342'610.31

Compte des investissements

	Dépenses	Recettes	Dépenses	Recettes	Dépenses	Recettes
Total des dépenses reportées au bilan	3'500'500.75		4'656'800.00		5'325'656.82	
Total des recettes reportées au bilan		790'135.95		200'000.00		992'402.80
Investissements nets 3)		2'710'364.80		4'456'800.00		4'333'254.02
Total	3'500'500.75	3'500'500.75	4'656'800.00	4'656'800.00	5'325'656.82	5'325'656.82

Financement


Report des investissements nets	2'710'364.80		4'456'800.00		4'333'254.02	
Report des amortissements ordinaires du patrimoine administratif		2'187'464.80		2'468'100.00		2'397'584.02
Report des amortissements complémentaires du patrimoine administratif		-		-		-
Report des amortissements du découvert du bilan		-		-		-
Excédent de revenus du compte de fonctionnement		-		-		-
Excédent de charges du compte de fonctionnement	343'408.79		1'037'610.00		406'041.97	
Excédent de financement	-		-		-	
Insuffisance de financement	3'053'773.59	866'308.79		3'026'310.00		2'341'741.97
Total	3'053'773.59	3'053'773.59	5'494'410.00	5'494'410.00	4'739'295.99	4'739'295.99

Modification du capital

Report de l'excédent de financement						
Report de l'insuffisance de financement	866'308.79		3'026'310.00		2'341'741.97	
Report des dépenses d'investissement au bilan		3'500'500.75		4'656'800.00		5'325'656.82
Report des recettes d'investissement au bilan	790'135.95		200'000.00		992'402.80	
Report des amortissements au bilan	2'187'464.80		2'468'100.00		2'397'584.02	
Augmentation de la fortune nette	-		-		-	
Diminution de la fortune nette	3'843'909.54	343'408.79	5'694'410.00	1'037'610.00	5'731'698.79	406'041.97
Total	3'843'909.54	3'843'909.54	5'694'410.00	5'694'410.00	5'731'698.79	5'731'698.79

3) Remarque: si négatif = excédent de recettes du compte des investissements

Le Bilan



Bilan de la commune au 31.12.2020

1	ACTIFS				
10	DISPONIBLE				
100.00	Caisse	4'139.35			
101.00	CCP 19 - 3790 - 0	289'003.35			
101.03	CCP 10-189431-3	-			
101.04	CCP 19-11304-4 BLT	49'880.70			
102.04	BCV U 0100.62.62	7'603.55			
102.05	BCV U 0232.48.34 BLT	-			
210.10	BCV cpte no 100.124.60.09 - micro-centrale	137'115.65			
211.00	Raiffeisen no 1343.91 - projet Dranse 1	2'697.57		490'440.17	
11	AVOIRS				
200.11	ALTIS SA c/c	376'401.47			
112.00	Débiteurs impôts	1'388'029.89			
113.05	Débitur FC Vollèges (financement vestiaires)	610'000.00			
113.06	Débitur Sté Jeunesse Espérance	8'000.00			
113.07	Débiteurs avances CO Bagnes-Vollèges	75'096.00			
113.08	Débitur Stés Chant et Jeunesse Levron	10'000.00			
113.09	Débiteurs Sté Four banal du Levron	12'000.00			
115.99	Débiteurs facturation diverses	1'762'266.78			
209.01	Débitur TVA - service des eaux	29'231.48			
209.51	Débitur TVA - service des eaux usées	23'461.94		4'294'487.56	
12	PLACEMENTS				
120.01	Prêt aux FMME	82'000.00			
121.00	Titres	260'486.00			
125.00	Bâtiments du patrimoine financier	1'080'000.00			
125.01	Terrains du patrimoine financier	3'410'000.00		4'832'486.00	
13	ACTIFS TRANSITOIRES				
139.00	Actifs transitoires	904'775.64			
139.01	Frais payer d'avance	3'357.45			
139.02	Impôt anticipé à récupérer	10'882.80		919'015.89	
	PATRIMOINE FINANCIER				10'536'429.62
14	INVESTISSEMENTS				
141.01	Actifs à amortir	21'578'100.00	21'578'100.00		
	PATRIMOINE ADMINISTRATIF				21'578'100.00
15	PRÊT ET PARTICIPATIONS PERMANENTES				
153	Sèdre SA - diff. WACC et taux rémun.	252'396.25	252'396.25		
18	FINANCEMENTS SPECIAUX				
180.02	Avance financ. spécial - Service eaux usées	8'163.79		8'163.79	
	TOTAL DES ACTIFS				32'375'089.66

2	PASSIFS				
20	ENGAGEMENTS COURANTS				
111.00	Bourgeoisie c/c	394'555.22			
200.00	Créanciers divers	1'612'966.65			
200.99	Créanciers	3'053'055.94			
259.00	Passifs transitoires	16'287.45			
201.00	Cautions - télécommandes et cartes décharges	17'500.00			
201.01	Cautions - clefs salle polyvalente	350.00			
201.02	Cautions - clefs salles communales	1'500.00			
201.03	Cautions - clefs décharge Merdenson	1'300.00			
206.04	Compte de passage VdBagnes	1'177.20			
209.11	Créancier TVA - décharge	11'008.00			
209.21	Créancier TVA - services économiques	10'261.93			
209.31	Créancier TVA - services électriques	10'704.02			
209.41	Créancier TVA - service des ordures	1'262.70		5'131'929.11	5'131'929.11
21	DETTES A COURT TERME				
210.00	Raiffeisen c/ courant 1343.79	152'826.31		152'826.31	
22	DETTES A MOYEN ET LONG TERME				
210.01	Raiffeisen cpte CDP 1343.97 - école	2'141'500.00			
210.02	Raiffeisen cpte CDP 627.570.424.8 - cantine	907'000.00			
211.01	Raiffeisen no 1343.91 - projet Dranse	716'000.00			
220.01	Raiffeisen cpte CDP 1343.21 - dépôt TP	840'000.00			
220.10	BCV CDP 100.866.59.06 - MCH	200'000.00			
220.13	BCV CDP 101.111.15.04 - MCH	90'000.00			
229.07	Prêt LIM chauffage à distance	16'000.00		4'910'500.00	
23	ENGAGEMENTS ENVERS DES ENTITES PARTICULIERES				
230.00	Dette AELOVS	139'510.00			
230.10	Dette Commune de Bagnes (avances)	1'002'636.77		1'142'146.77	6'205'473.08
24	PROVISIONS				
240.10	Provision pour intempéries 2000	120'000.00			
240.20	Fonds de secours du service social	-			
240.22	Fonds pour les abattoirs intercommunaux	6'950.15			
241.01	Fonds pour protection de l'environnement	50'000.00			
280.06	Fonds contributions aménag. places de parc	60'000.00		236'950.15	236'950.15
28	ENGAGEMENTS ENVERS LES FINANC. SPECIAUX				
280.00	Fonds de contributions de remplacements Pci	1'737'145.85			
280.01	Financement spécial - Service eau potable	141'036.73			
280.03	Financement spécial - Service déchets	62'770.95			
280.04	Financement spécial - Tourisme	2'589.35			
280.05	Financement spécial - remise en état décharge	193'310.80			
280.08	Financement spécial - PCP EP	82'193.40		2'219'047.08	2'219'047.08
290.00	Fortune au 01.01.2020			18'987'732.21	
	./ Perte 2020			-406'041.97	18'581'690.24
	TOTAL DES PASSIFS				32'375'089.66

Aperçu du bilan et du financement

Etat 31.12.2019

Etat 31.12.2020

Provenance des fonds

Emploi de fonds

	29'928'417.97	32'375'089.66	(diminution des actifs, augmentation des passifs)	(augmentation des actifs, diminution des passifs)
1 Actif	29'928'417.97	32'375'089.66		
Patrimoine financier	10'265'760.17	10'786'825.87		
10 Disponibilités	485'680.22	490'440.17	-	4'759.95
11 Avoirs	3'933'348.80	4'546'883.81	-	613'535.01
12 Placements	4'572'486.00	4'832'486.00	-	260'000.00
13 Actifs transitoires	1'274'245.15	919'015.89	355'229.26	-
Patrimoine administratif	19'642'400.00	21'578'100.00		
14 Investissements propres	19'642'400.00	21'578'100.00		
15 Prêts et participations permanentes	-	-		
16 Subventions d'investissement	-	-		
17 Autres dépenses activables	-	-		
Financements spéciaux	20'257.80	8'163.79		
18 Avances aux financements spéciaux	20'257.80	8'163.79	12'094.01	-
Découvert	-	-		
19 Découvert du bilan	-	-		
2 Passif	29'928'417.97	32'375'089.66		
Engagement	8'920'103.11	11'574'352.34		
20 Engagements courants	3'478'562.16	5'131'929.11	1'653'366.95	-
21 Dettes à court terme	-	152'826.31	152'826.31	-
22 Dettes à moyen et à long terme	4'386'500.00	4'910'500.00	524'000.00	-
23 Engagements envers des entités particulières	651'348.00	1'142'146.77	490'798.77	-
24 Provisions	403'692.95	236'950.15	-	166'742.80
25 Passifs transitoires	-	-	-	-
Financements spéciaux	2'020'582.65	2'219'047.08		
28 Engagements envers les financements spéciaux	2'020'582.65	2'219'047.08	198'464.43	-
Fortune	18'987'732.21	18'581'690.24		
29 Fortune nette	18'987'732.21	18'581'690.24		
			-	2'341'741.97
			3'386'779.73	3'386'779.73

Excédent de financement du compte administratif
Insuffisance de financement du compte administratif

Le tableau des amortissements





TABLEAU DES AMORTISSEMENTS 2020

	Désignation	Valeur 01.01.20	Augment. 2020	Dimin. 2020	Sous-total	Taux	Amortissement	Valeur 31.12.20
	PATRIMOINE FINANCIER							
125	Terrains non bâtis	3'150'000.00	346'101.55		3'496'101.55		86'101.55	3'410'000.00
125	Immeubles bâtis	1'110'000.00			1'110'000.00		30'000.00	1'080'000.00
	TOTAL	4'260'000.00	346'101.55	0.00	4'606'101.55	2.52%	116'101.55	4'490'000.00
	PATRIMOINE ADMINISTRATIF							
29	Terrains non bâtis	56'000.00	46'494.60	399.75	102'094.85		10'294.85	91'800.00
	Bâtiment administratif	199'000.00	701'429.80		900'429.80		90'429.80	810'000.00
	Bâtiments d'exploitation	2'400'000.00	599'151.07		2'999'151.07		295'151.07	2'704'000.00
	Local annexe au CAD	130'500.00			130'500.00		13'500.00	117'000.00
	Mobilier et matériel de bureau	28'000.00			28'000.00		2'800.00	25'200.00
	MSST (santé-sécurité)	8'000.00			8'000.00		8'000.00	0.00
	Optimisation procédures	9'000.00			9'000.00		9'000.00	0.00
100	Mensuration officielle	136'800.00	6'581.95		143'381.95		14'381.95	129'000.00
140	CSI - équipement matériel feu	72'000.00	27'750.00		99'750.00		9'750.00	90'000.00
160	Abri PC	15'300.00			15'300.00		1'800.00	13'500.00
210	Nouveau bâtiment scolaire	2'847'000.00	268'023.45		3'115'023.45		311'023.45	2'804'000.00
	Salle de gym et PC	35'000.00			35'000.00		3'500.00	31'500.00
	Ecole du Levron- rénovation	21'000.00			21'000.00		2'100.00	18'900.00
211	CO Bagnes/Vollèges	378'600.00	35'860.93	5'269.95	409'190.98		36'490.98	372'700.00
303	Grange du Four banal	70'000.00			70'000.00		70'000.00	0.00
330	Parcs publics (Paquet-Chemin)	190'000.00	10'000.00		200'000.00		20'000.00	180'000.00
	Aménag. chemins péd.	41'300.00			41'300.00		4'300.00	37'000.00
	Aménag. parcours VTT	26'800.00			26'800.00		2'800.00	24'000.00
390	Chapelles - rénovation	7'000.00			7'000.00		7'000.00	0.00
440	CMS - part. mobilier	15'700.00			15'700.00		15'700.00	0.00
450	Achat défibrillateurs	3'600.00			3'600.00		3'600.00	0.00
490	Secours sanitaires	2'000.00	1'522.65		3'522.65		522.65	3'000.00
541	Crèche/UAPE "LesMaïnoz"	170'000.00			170'000.00		17'000.00	153'000.00
550	Instit. cant. handicapés	44'000.00	7'486.20		51'486.20		5'486.20	46'000.00
570	EMS Orsières	202'500.00			202'500.00		20'500.00	182'000.00
610	Part réseau routier cantonal	925'000.00	184'100.65		1'109'100.65		110'100.65	999'000.00
	Part corr. rte 89 Vollèges - Levron	38'000.00			38'000.00		3'800.00	34'200.00
620	Routes communales	1'934'000.00	502'539.39		2'436'539.39		241'539.39	2'195'000.00
	Réseau chemins vicinaux	3'000.00			3'000.00		3'000.00	0.00
	Eclairage public	523'000.00	54'899.62		577'899.62		57'899.62	520'000.00
	Achat véhicule et matériel TP	189'000.00	34'345.00	15'913.40	207'431.60		22'431.60	185'000.00
621	Amén. place de la Cotse	33'000.00			33'000.00		3'300.00	29'700.00
	Amén. place du Levron	78'000.00			78'000.00		7'800.00	70'200.00
	Amén. place centre de Vollèges	213'300.00	97'799.95		311'099.95		31'099.95	280'000.00
	Amén. place Les Bocalles	33'000.00			33'000.00		3'300.00	29'700.00
700	Réseau d'eau potable	1'158'000.00	359'809.99	305'525.05	1'212'284.94		122'284.94	1'090'000.00
710	Réseau des eaux usées	330'000.00	490'698.40	263'920.25	556'778.15		41'778.15	515'000.00
711	AELOVS - egouts Entremont	56'000.00			56'000.00		5'600.00	50'400.00
720	Molochs + Compost	197'000.00			197'000.00		19'700.00	177'300.00
	Centre de tri intercomm.	19'000.00	97'038.05		116'038.05		11'038.05	105'000.00
740	Cimetières	154'000.00	163'103.50		317'103.50		32'103.50	285'000.00
750	Correction des torrents	1'380'000.00	443'564.35	161'265.80	1'662'298.55		167'298.55	1'495'000.00
790	Nomenclature des rues	21'600.00			21'600.00		2'600.00	19'000.00
	Aménagement des villages	144'000.00	107'727.85		251'727.85		26'727.85	225'000.00
	AT - révision RCCz	74'000.00	38'741.45		112'741.45		7'741.45	105'000.00
800	OQE - Vollèges-Sembrancher	13'000.00	7'851.35	5'967.10	14'884.25		1'884.25	13'000.00
801	Réseau d'irrigation	459'000.00	142'288.05		601'288.05		61'288.05	540'000.00
830	BLT - aménagements	216'000.00	759'584.67	230'744.90	744'839.77		49'839.77	695'000.00
840	Décharge Merdenson (amén. site)	1'106'000.00	14'829.95		1'120'829.95		112'829.95	1'008'000.00
860	SEV - lignes, cabines, transfo, inst.	555'000.00			555'000.00		55'000.00	500'000.00
	SEV- réseau souterrain	990'000.00		3'396.60	986'603.40		96'603.40	890'000.00
	SEV - mise en œuvre OIBT-LapEI	32'400.00			32'400.00		3'400.00	29'000.00
862	Chauffage à distance	1'299'000.00	122'433.95		1'421'433.95		76'433.95	1'345'000.00
869	Micro-centrale II, Cries	320'000.00			320'000.00		40'000.00	280'000.00
	Planification énergétique territoriale	40'000.00			40'000.00		4'000.00	36'000.00
	TOTAL	19'642'400.00	5'325'656.82	992'402.80	23'975'654.02	10.00%	2'397'554.02	21'578'100.00

L'aperçu des indicateurs financiers



Aperçu des indicateurs financiers

1. Degré d'autofinancement (I1)	2019	2020	Moyenne
(Autofinancement en pour cent de l'investissement net)	68.0%	46.0%	54.5%

Valeurs indicatives

$I1 \geq 100\%$	5 - très bien
$80\% \leq I1 < 100\%$	4 - bien
$60\% \leq I1 < 80\%$	3 - satisfaisant (à court terme)
$0\% \leq I1 < 60\%$	2 - insuffisant
$I1 < 0\%$	1 - très mauvais

NB : Si les investissements nets sont négatifs (recettes d'investissements supérieures aux dépenses d'investissements), le ratio n'a pas de valeur indicative et c'est pourquoi il n'est pas pris en compte dans le calcul de la moyenne.

2. Capacité d'autofinancement (I2)	2019	2020	Moyenne
(Autofinancement en pour cent des revenus financiers)	16.9%	16.3%	16.6%

Valeurs indicatives

$I2 \geq 20\%$	5 - très bien
$15\% \leq I2 < 20\%$	4 - bien
$8\% \leq I2 < 15\%$	3 - satisfaisant
$0\% \leq I2 < 8\%$	2 - insuffisant
$I2 < 0\%$	1 - très mauvais

3. Taux des amortissements ordinaires (I3)	2019	2020	Moyenne
(Amortissements ordinaires en % du PA à amortir)	10.0%	10.0%	10.0%

Valeurs indicatives

$I3 \geq 10\%$	5 - amort. suffisants
$8\% \leq I3 < 10\%$	4 - amort. moyens (à court terme)
$5\% \leq I3 < 8\%$	3 - amort. faibles
$2\% \leq I3 < 5\%$	2 - amort. insuffisants
$I3 < 2\%$	1 - amort. nettement insuffisants

3.2 Taux global des amortissements	2019	2020	Moyenne
(Amort. + solde compte fonct. en % du PA à amortir + découvert)	8.4%	8.3%	8.4%

4. Endettement net par habitant (I4)	2019	2020	Moyenne
(Dettes brutes moins PF réalisables par habitant)	-667	385	-138

Valeurs indicatives

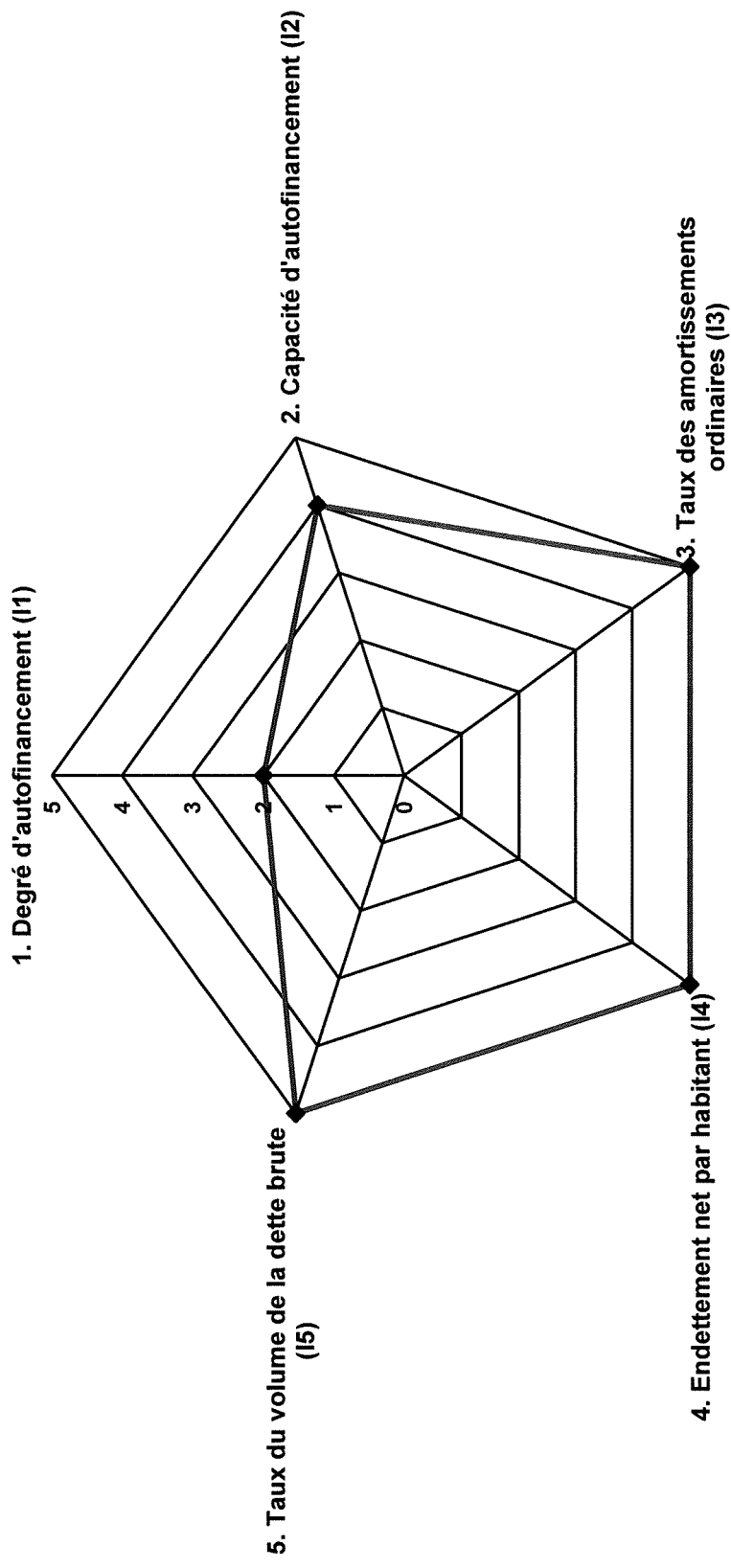
$I4 < 3'000$	5 - endettement faible
$3'000 \leq I4 < 5'000$	4 - endettement mesuré
$5'000 \leq I4 < 7'000$	3 - endettement important
$7'000 \leq I4 < 9'000$	2 - endettement très important
$I4 \geq 9'000$	1 - endettement excessif

5. Taux du volume de la dette brute (I5)	2019	2020	Moyenne
(Dette brute en % des revenus financiers)	81.7%	94.7%	88.6%


Valeurs indicatives

$I5 < 150\%$	5 - très bien
$150\% \leq I5 < 200\%$	4 - bien
$200\% \leq I5 < 250\%$	3 - satisfaisant
$250\% \leq I5 < 300\%$	2 - insuffisant
$I5 \geq 300\%$	1 - mauvais

Graphique des indicateurs - moyenne des années 2019 et 2020



Le rapport de l'organe de révision sur les comptes



Rapport de l'organe de révision sur les comptes annuels 2020

A l'assemblée primaire de la Commune Municipale de Vollèges,

En notre qualité d'organe de révision selon les articles 83 à 86 de la Loi sur les communes du Canton du Valais du 5 février 2004 (ci-après LCo) et selon les articles 72 à 75 de l'Ordonnance sur la gestion financière des communes du 16 juin 2004 (ci-après Ofinco), nous avons effectué l'audit conformément au mandat qui nous a été confié des comptes annuels ci-joints de la commune municipale de Vollèges, comprenant le bilan, le compte administratif (compte de fonctionnement et compte des investissements) et l'annexe pour l'exercice arrêté au 31 décembre 2020.

Responsabilité du Conseil communal

La responsabilité de l'établissement des comptes annuels, conformément aux prescriptions des articles 74 et ss de la LCo ainsi que de l'Ofinco incombe au Conseil communal. Cette responsabilité comprend la conception, la mise en place et le maintien d'un système de contrôle interne relatif à l'établissement des comptes annuels afin que ceux-ci ne contiennent pas d'anomalies significatives, que celles-ci résultent de fraudes ou d'erreurs. En outre, le Conseil communal est responsable de l'application de méthodes comptables appropriées ainsi que des estimations comptables adéquates.

Responsabilité de l'organe de révision

Notre responsabilité consiste, sur la base de notre audit, à exprimer une opinion sur les comptes annuels. Nous avons effectué notre audit conformément aux prescriptions de la LCo et de l'Ofinco et à la recommandation d'audit suisse 60 *Audit et rapport de l'auditeur de comptes communaux*. Selon cette recommandation d'audit, nous devons respecter les règles d'éthique professionnelle ainsi que planifier et réaliser l'audit de façon à pouvoir constater avec une assurance raisonnable que les comptes annuels ne contiennent pas d'anomalies significatives.

Un audit inclut la mise en œuvre de procédures d'audit en vue de recueillir des éléments probants concernant les valeurs et les informations fournies dans les comptes annuels. Le choix des procédures d'audit relève du jugement de l'auditeur, de même que l'évaluation des risques que les comptes annuels puissent contenir des anomalies significatives, que celles-ci résultent de fraudes ou d'erreurs.

Lors de l'évaluation de ces risques, l'auditeur prend en compte le système de contrôle interne relatif à l'établissement des comptes annuels pour définir les procédures d'audit adaptées aux circonstances, et non pas dans le but d'exprimer une opinion sur l'efficacité de celui-ci. Un audit comprend, en outre, une évaluation de l'adéquation des méthodes comptables appliquées, du caractère plausible des estimations comptables effectuées ainsi qu'une appréciation de la présentation des comptes annuels dans leur ensemble. Nous estimons que les éléments probants recueillis constituent une base suffisante et adéquate pour former notre opinion d'audit.

Opinion d'audit

Selon notre appréciation, les comptes annuels pour l'exercice arrêté au 31 décembre 2020 sont conformes aux prescriptions légales (LCo et Ofinco) et aux règlements y relatifs.

Rapport sur d'autres dispositions légales

Nous attestons que nous remplissons les exigences légales de qualification et d'indépendance conformément aux prescriptions de l'art. 83 de la LCo et des articles 72 et 73 de l'Ofinco et qu'il n'existe aucun fait incompatible avec notre indépendance.

Conformément aux dispositions légales et à la Norme d'audit suisse 890, nous attestons qu'il existe un système de contrôle interne relatif à l'établissement des comptes annuels défini selon les prescriptions du Conseil communal.

Dans le cadre de notre audit, nous relevons en outre que

- ✦ l'évaluation des participations et des autres éléments du patrimoine financier est appropriée ;
- ✦ le niveau des amortissements comptables est conforme aux dispositions de l'Ofinco ;
- ✦ l'endettement net de la commune municipale est considéré comme faible et que, durant l'exercice, il a augmenté par rapport à l'année précédente ;
- ✦ selon notre appréciation, la commune municipale est en mesure de faire face à ses engagements.

Nous recommandons d'approuver les comptes annuels qui vous sont soumis.

Orsières, le 8 avril 2021

Auditor Services SA

Antoine Tornay
Expert-réviseur agréé



Louis Tornay
Réviseur agréé
(Réviseur responsable)



Annexe : Comptes annuels