



COMMUNE DE
VAL DE BAGNES

Budget

de l'exercice 2024

Approuvé par le Conseil municipal le 10 octobre 2023

Table des matières

Introduction

Présentation par le Président de la Commune	5
---	---

Récapitulation

<i>Présentation du compte de résultats et investissements</i>	18
<i>Présentation du compte de résultats échelonné</i>	19
<i>Classification globale par natures et par tâches</i>	20

Fonctionnement

<i>Classification fonctionnelle:</i>	--
<i>0 Administration générale</i>	32
<i>1 Ordres et sécurité publique, défense</i>	40
<i>2 Formation</i>	50
<i>3 Culture, sports et loisirs, culte</i>	56
<i>4 Santé</i>	70
<i>5 Prévoyance sociale</i>	74
<i>6 Trafic</i>	90
<i>7 Protection et aménagement de l'environnement</i>	98
<i>8 Economie publique</i>	110
<i>9 Finances et Impôts</i>	120

Investissements

<i>Classification fonctionnelle:</i>	125
<i>0 Administration générale</i>	128
<i>1 Ordres et sécurité publique, défense</i>	131
<i>2 Formation</i>	132
<i>3 Culture, sports et loisirs, culte</i>	134
<i>4 Santé</i>	137
<i>5 Prévoyance sociale</i>	138
<i>6 Trafic</i>	140
<i>7 Protection et aménagement de l'environnement</i>	141
<i>8 Economie publique</i>	144

Détail des investissements

<i>Détail des investissements:</i>	148
<i>Travaux publics et environnement (détail)</i>	159
<i>Services communaux gérés par ALTIS Groupe SA (détail)</i>	165

Message introductif au budget 2024

Monsieur le Président du Conseil général,
Mesdames, Messieurs les Conseillers généraux,

« Ancrée dans un contexte de tensions inflationnistes persistantes, la conjoncture nationale a récemment fait les frais de la situation compliquée en matière d'approvisionnement énergétique et de l'assombrissement de l'environnement international, mais les perspectives économiques restent relativement optimistes», c'est par ces mots que le président du Conseil d'Etat a introduit le projet de budget cantonal 2024 à la mi-août. Il complétait son optimisme introductif comme suit : « les prévisions établies demeurent toutefois sous la menace de plusieurs risques majeurs parmi lesquels figurent la persistance d'une inflation galopante, le serrement rapide et simultané des politiques monétaires à l'international ou encore une pénurie d'énergie pour l'hiver prochain ». Depuis lors, le virus SARS refait peu à peu reparler de lui, le conflit géopolitique russo-ukrainien perdure et surtout, les annonces des tarifs d'électricité et des primes maladie 2024 concrétisent très clairement les nouvelles charges qui toucheront le budget des ménages de nos citoyens et donc, celui de notre commune. Conscient de ces fortes hausses, le Conseil municipal a renouvelé dans le présent budget des mesures valorisées à CHF 4.8 millions pour les atténuer. A l'échelon communal, un marché de l'immobilier très dynamique de même que la valorisation de l'électricité communale découlant principalement de notre participation dans FMM SA maintiennent nos recettes de l'exercice prochain en légère croissance par rapport au budget précédent. Au niveau des charges de fonctionnement, le renforcement et la modernisation de notre administration et des services à la population et les efforts consentis en termes de promotion économique, de durabilité et de qualité impactent nos dépenses.

Au niveau du budget des comptes des investissements, avec le soutien que vous avez clairement donné lors du dernier plénum, 2024 va coïncider avec la grande reprise du chantier du centre sportif dont les dépenses sont estimées à CHF 13'000'000. Le budget routier (CHF 7'680'000), ceux des services des eaux (CHF 9'428'500) et de l'irrigation (CHF 3'347'000) ainsi que les soutiens aux sociétés-filles (CHF 6'000'000),

à la Bourgeoisie (CHF 5'500'000) pour le financement de la transformation de la maison de Commune du Châble, composent le budget ambitieux des investissements qui atteint CHF 64'132'100. En conséquence, la charge d'amortissement connaît une croissance qui, conjuguée aux facteurs décrits ci-dessus, conduisent à un budget déficitaire que la réserve de politique budgétaire constituée ces deux derniers exercices pourra aisément éponger si ces prévisions se réalisent en l'état l'an prochain.

Dans ce contexte, l'équilibre entre maîtrise globale du fonctionnement et renforcement des moyens à disposition de l'administration est parfois difficile à atteindre. Ainsi, la marge d'autofinancement présentée de CHF 19'128'250 après prise en compte des mesures d'accompagnement des tarifs électriques et de l'inflation, est considérée comme satisfaisante. Pour pérenniser une saine santé financière, le Conseil municipal a d'ores et déjà demandé aux conseillers et directeurs opérationnels de réfléchir à une meilleure optimisation de leur fonctionnement dans le cadre de leur analyse des comptes pour le prochain bouclage et de présenter en mai prochain au plus tard, avant les prochaines instructions budgétaires, le résultat de leur réflexion.

La présente version du budget 2024 de Val de Bagnes clôt sur un excédent de charges (après amortissements) de CHF 8'654'450 (2023 : CHF 124'300) et des investissements nets de CHF 64'132'100 en comparaison avec ceux de l'an passé de CHF 49'855'000. Rappelons que désormais, avec le MCH 2, d'une part, le budget d'investissement inclut les prêts et les participations (CHF 11'550'000 contre CHF 11'050'000 en 2023), et que d'autre part, la variation nette des fonds de financements spéciaux (-CHF 998'100) est sortie du calcul de la marge d'autofinancement. Pour le budget 2024 celle-ci se monte à CHF 19'128'250 (2023 : CHF 25'704'300).

Le tableau récapitulatif suivant résume les informations essentielles :

	Budget 2024	Budget 2023	Variation %	Comptes 2022	Variation %
Revenus financiers	142'175'100	142'878'450	-0,49%	152'901'734	-7,02%
Charges financières	123'046'850	117'174'150	5,01%	102'131'379	20,48%
Marge d'autofinancement	19'128'250	25'704'300	-25,58%	50'770'355	-62,32%
Amortissements	28'780'800	26'121'900	10,18%	24'720'735	16,42%
Attribution / (Prélèvement) sur financements spéciaux	-998'100	-293'300	240,30%	1'072'966	-193,02%
Attribution à la réserve de politique budgétaire	0	0	n/a	20'000'000	n/a
Excédent de revenus (charges)	-8'654'450	-124'300	6862,55%	4'976'654	-273,90%
Investissements nets	64'132'100	49'855'000	28,64%	48'879'956	31,20%
Excédent (+) / Insuffisance de financement (-)	-45'003'850	-24'150'700	86,35%	1'890'399	-2480,65%

Investissements

A la fin du mois d'août dernier, la commission des finances (COFI) a reçu chaque conseiller et directeur opérationnel pour une présentation des principales composantes des comptes des investissements. Leurs requêtes ont été entendues, travaillées et finalement arrêtées à CHF 64'132'100 (y compris CHF 11'550'000 relatifs à des investissements financiers).

Les objets importants du budget des comptes des investissements 2024 sont les suivants :

Investissements corporels et incorporels	CHF
Centre sportif	13'000'000
Aménagements routiers et tapis divers	6'780'000
Dépenses liées à l'eau usées (nettes des taxes de raccordement)	5'003'500
Dépenses liées à l'eau potable (nettes des taxes de raccordement)	4'425'000
Amélioration du réseau irrigation et amélioration des prises d'eau	3'347'000
Remise en état des torrents y c Merdenson	1'600'000
Acquisitions de terrains	1'500'000
Transformation maison de commune Le Châble	1'400'000
Participation au réseau des routes cantonales	900'000
Digue pare-avalanche Lourtier et défense avalanches Etablons	770'000
Transformation bâtiments les Moussaillons	770'000
Acquisitions véhicules TP (balayeuse)	310'000
<i>Sous-total investissements corporels et incorporels</i>	<u>39'805'500</u>
Investissements financiers (prêts et participations)	
Bourgeoisie de Val de Bagnes	5'500'000
Gécal SA	4'000'000
Altis Groupe SA	2'000'000
Ass. communale pour le surendettement	50'000
<i>Sous-total investissements financiers</i>	<u>11'550'000</u>
Total des investissements présentés	<u>51'355'500</u>

Ces objets représentent 80.1% du budget des investissements. Les CHF 12'776'600 restants sont principalement des investissements de renouvellement et des gros entretiens.

Au niveau des investissements financiers, le montant en faveur de la Bourgeoisie de Bagnes est lié au financement des travaux de la maison de Commune, conformément au projet de convention Commune & Bourgeoisie, et est octroyé afin de laisser à la Bourgeoisie sa pleine capacité à investir. Celui de Gécal SA, quant à lui, correspond au soutien financier de son extension du réseau de Verbier conformément au crédit d'engagement voté le 2 décembre 2020. Pour Altis groupe SA, le prêt octroyé sert à couvrir essentiellement la suite du renouvellement de son outil informatique.

Budget du compte de résultats

Les recettes diminuent légèrement de CHF 703'350 par rapport au budget 2023. Le niveau global des recettes fiscales est en croissance notamment dans les personnes physiques pour lesquelles tant les impôts sur le revenu que sur la fortune sont attendus en croissance par rapport au budget du précédent exercice (+CHF 2'600'000). Les impôts à la dépense sont quant à eux en régression de CHF 1.8 millions tandis que les transactions immobilières mentionnées en introduction, notamment quelques récentes d'entre elles, nous ont conduits à maintenir un niveau tout de même élevé de gains immobiliers à CHF 8'500'000 (-CHF 500'000) et les droits de mutations à CHF 4'000'000 (+CHF 500'000). Pour les personnes morales, les dernières taxations 2021, en croissance, nous permettent de prévoir des recettes 2024 supérieures de CHF 260'000 à celles de 2023. Cette évolution est confirmée par les projections faites par l'Etat du Valais dans le cadre de son soutien aux communes dans l'élaboration des budgets annuels.

Concernant la production d'électricité, par rapport au budget 2023 qui représentait un niveau jamais atteint, les estimations fournies par Sogesa SA conduisent à une baisse de valorisation de CHF 4'645'000 compte tenu du niveau projeté du prix de l'électricité en 2024. De plus, des modifications tarifaires viennent impacter le niveau des revenus :

- Hausse des tarifs de voirie dans les fourchettes réglementaires prévues décidée par le Conseil municipal pour réduire le déficit chronique du traitement des déchets (+CHF 694'000). Pour les privés la taxe de base passe de CHF 40.- à CHF 65.- et les UT (Unité Tarifaire) de CHF 2.- à CHF 6.- et pour les entreprises la taxe de base actuellement identique à celle des privées passera à CHF 70.- ;
- Baisse du tarif de l'eau potable de CHF 1'184'000 pour réduire les excédents accumulés ces dernières années. Ainsi, les UR (Unité de Raccordement) passeront à CHF 4.- et les taxes incendie à 0.06% (2023 UR CHF 6.- et taxes incendie à 0.075%).

Enfin, au niveau du tarif de l'électricité, qui sera expliqué ci-dessous, le prélèvement de 3 cts de réduction de tarif sur les réserves prévues à cet effet génère des revenus comptables correspondants en croissance de CHF 2'500'000 (dissolution supplémentaire de la provision par rapport au budget 2023). Dans le détail, l'évolution des produits par rapport au budget précédent se résume comme suit :

Variation des revenus 2024 vs budget 2023	CHF
Augmentation impôts Personnes Physiques (yc droit de mutation et gains immobiliers)	2'600'000
Augmentation du prélèvement s/réserve tarif	2'500'000
Hausse des tarifs de la voirie	694'000
Subvention transports publics	275'000
Augmentation impôts personnes morales	260'000
Augmentation des revenus du centre sportif	103'000
Augmentation de la participation de TVSA à la gratuité des transports	100'000
Baisse de la rétrocession de la taxe au sac	-184'000
Baisse des redevances EVB	-275'000
Baisse des tarifs de l'eau	-1'184'000
Diminution des produits de valorisation de l'énergie	-4'645'000
Autres	-947'350
Total	703'350

Comme indiqué dans le message introductif, le tarif d'électricité se maintient à un niveau très élevé en 2024. Le Conseil municipal, conscient de l'effet important sur le budget du ménage des citoyens a pris trois mesures pour atténuer les effets défavorables sur la consommation des ménages des résidents communaux :

- L'octroi de 2 centimes par kWh de rabais directement au distributeur local (Sèdre) en accord avec les autres communes concernées de Sembrancher et de Bovernier ;
- Un centime supplémentaire de réduction porté sur la facture d'électricité ;
- La distribution de bons à tous les citoyens (CHF 100.-/personne). Leur utilisation exclusive dans les commerces communaux permettra de faire bénéficier des entreprises bagnardes.

C'est ainsi CHF 4'750'000 qui seront affectés en 2024 par le ménage communal à la réduction du montant de la facture d'électricité que recevront les citoyens et indirectement les entreprises locales.

Après la refonte de l'organisation interne décidée dans le cadre de la fusion, le Conseil municipal a également entrepris la réforme de la politique salariale communale. Dans ce contexte, les mesures suivantes ont été décidées :

- Suppression du 1% de progression linéaire annuelle ;
- Amélioration de la répartition employé-employeur en matière de prévoyance professionnelle pour un montant de CHF 500'000 ;

- Mise en place d'une rémunération basée sur la performance. Pour ce faire, les évaluations annuelles seront désormais complétées par un coefficient allant de 0 à 2% ;
- Mise en place d'un système de gratification.

Le budget 2024 sera le premier exercice d'application de cette nouvelle politique et pour ce faire, un taux moyen de prime de 1.5% a été retenu. L'effet global de cette nouvelle politique de rémunération à laquelle s'ajoute le renchérissement (2.3%), l'effet des postes portés au budget et créés en cours d'exercice 2023 et les 8.39 nouveaux postes (détail ci-après) conduisent à une croissance des frais de personnel de CHF 2'407'300 au budget 2024.

Ainsi, pour le budget du compte de résultats avant amortissements, les charges financières atteignent CHF 123'046'850, en croissance de CHF 5'872'700 par rapport au dernier budget. L'évolution globale de ces charges s'avère donc indispensable.

Elle s'explique comme suit :

	CHF
Frais de personnel (ept, taux de renchérissement et nouvelle politique salariale)	2'407'300
Fonds pour l'efficience énergétique et énergie renouvelable (ex-fonds NER)	1'000'000
Coûts des transports publics	580'300
Variation des charges EM, exécutif et Admin. des finances et contributions (hors personnel)	556'000
Charges des Unités d'accueil	473'900
Coûts des écoles primaires (frais de transport des élèves et autres)	357'650
Variation des coûts des TP et environnement	322'700
Agriculture et irrigation	257'650
Informatique (hors personnel)	246'400
Régimes sociaux et EMS	241'000
Coûts des manifestations	221'600
Gros entretien des bâtiments y c charges de marchandises	195'000
Curatelle précédemment imputées au CMS et désormais refacturées aux communes	180'000
Coûts de la police	177'700
Augmentation du soutien à la jeunesse	75'000
Coûts de la santé refacturés par le canton (dispositifs préhospitaliers)	65'000
Diminution de la péréquation	-318'000
Diminution des dépenses des eaux potables et usées	-383'000
Soutien à la population en lien avec la hausse des tarifs électriques	-1'000'000
Autres, nets	216'500
Augmentation des charges en 2024 par rapport au budget 2023	5'872'700

Résultat de fonctionnement 2024

Comme c'était le cas pour la Commune de Bagnes depuis le passage à la RPT II, le présent budget, comme les trois premiers de la Commune de Val de Bagnes, clôt avec un excédent de charges après amortissements de CHF 8'654'450 en forte croissance par rapport aux CHF 124'300 de l'an dernier.

Les éléments essentiels à retenir du fonctionnement sont les suivants :

1. Les frais de transports publics comprennent une amélioration de la desserte à Verbier et dans la Vallée ainsi que la gestion et les mesures pour un centre de compétence mobilité. Avec l'indexation et la participation au déficit des lignes postales, la croissance de ce poste atteint CHF 580'300. A noter cependant qu'avec la nouvelle loi sur les transports des subventions de quelque CHF 275'000 sont attendues en 2024.
2. Depuis 2018, les moyens pour doter Verbier d'infrastructures sportives provisoires (piscine et patinoires notamment) à la suite du sinistre du Centre sportif ne sont pas remis en question et grèvent toujours le budget de manière importante. La piscine de Mondzeu et la patinoire temporaire installée au centre de Verbier rencontrent un réel succès. La patinoire du Centre sportif, jugée trop décentrée a été remplacée par le développement du parcours de glace sur la patinoire de l'Ermitage. Le budget 2024 prévoit des coûts similaires à ceux de 2023 pour ces aménagements soit un total de CHF 605'800 auquel s'ajoute la couverture du déficit du restaurant Time out du Centre sportif pour CHF 180'000.
3. Selon son programme de législature, le Conseil municipal souhaite que la destination touristique soit active au moins 10 mois par année. Pour y parvenir, un

programme de promotion et de renforcement du personnel défini et validé par le Conseil d'administration de Verbier/Val de Bagnes-La Tzoumaz Promotion SA est maintenu malgré la création de Verbier Tourisme SA. Les dotations financières versées aux « anciennes » instances sont maintenues sans changement pour 2024.

4. Les curatelles, précédemment imputées au CMS sont désormais refacturées directement aux communes. Ceci impacte le ménage communal pour CHF 180'000 car le coût du CMS, avec la croissance des demandes, ne se réduit pas malgré cette refacturation.
5. Les charges des unités d'accueil s'accroissent de CHF 473'900 ; comme les produits y relatifs ne varient que de CHF 81'750, la protection de la jeunesse (545) grèvent le budget communal 2024 pour CHF 392'150 de plus qu'en 2023.
6. Les subventions accordées dans l'agriculture connaissent également une croissance de CHF 398'450 à CHF 2'098'500 essentiellement expliquée par les alpages puisque 4 d'entre eux annoncent des travaux en 2024 donc le montant principal concerne l'alpage du Tronc pour un peu plus de CHF 250'000 à lui seul.
7. Au niveau des recettes fiscales, par rapport au budget 2023, l'augmentation globale commentée ci-avant est de CHF 2.86 mios. Cette hausse se détaille comme suit :

- - CHF 1.6 mios sur l'impôt forfaitaire : la nouvelle base de calcul pour déterminer l'assiette fiscale n'a pas ramené les recettes estimées par le canton malgré le mouvement des forfaits qui nous est toujours favorable ;
- + CHF 4.2 mios sur les autres impôts des personnes physiques : le nombre de contribuables est en croissance et les taxations définitives pour l'année 2021 ne laissent, en l'état actuel, pas apparaître de signes avant-coureurs d'un fléchissement des recettes ;
- + CHF 0.26 mios pour les personnes morales. La suite de la mise en oeuvre de la RFFA a été prise en compte et les dernières taxations faites supportent cette estimation 2023 ;
- Pour les gains immobiliers et l'impôt additionnel sur les mutations, les bons résultats de cette année (CHF 8.3 mios et respectivement CHF 3.3 mios au 30 septembre 2023) et des informations reçues du canton sur des transactions non encore taxées à ce jour nous amènent à une variation neutre des gains immobiliers (- CHF 0.5 mios) et des droits de mutation (+ CHF 0.5 mios)

8. La péréquation financière 2024 se base sur les années fiscales de référence 2018, 2019 et 2020. Malgré les recettes fiscales de la Commune de Bagnes notamment pour ces périodes, la péréquation financière diminue légèrement ce qui nous laisse penser que la santé financière des communes valaisannes s'améliore. Nette de la compensation de charges y relative, elle dépasse cependant toujours les CHF 8 mios en 2024 (CHF 8.048 mios), en baisse par rapport au dernier budget de CHF 8.32 mios. A noter, ce montant inclut pour la dernière fois la contribution cantonale de fusion de CHF 500'000.

9. La péréquation financière 2024 se base sur les années fiscales de référence 2018, 2019 et 2020. Malgré les recettes fiscales de la Commune de Bagnes notamment pour ces périodes, la péréquation financière diminue légèrement ce qui nous laisse penser que la santé financière des communes valaisannes s'améliore. Nette de la compensation de charges y relative, elle dépasse cependant toujours les CHF 8 mios en 2024 (CHF 8.048 mios), en

baisse par rapport au dernier budget de CHF 8.32 mios. A noter, ce montant inclut pour la dernière fois la contribution cantonale de fusion de CHF 500'000.

La variation quantitative de la masse salariale a été décrite ci-dessus. En termes d'effectifs, les 8.39 postes créés dans le budget 2024 sont les suivants :

- Ille renforcement des Constructions, Aménagement du territoire et mobilité par la création globale d'1.1 EPT réparti entre 3 postes à savoir administratif, technique (construction) et projets AT et mobilité ;
- 1 nouveau poste de collaborateur/trice pour la bibliothèque et ludothèque ainsi qu'une augmentation de 0.1 EPT au poste de Médiatrice culturelle ;
- Augmentation de 58% des postes de direction des écoles primaires dès septembre 2024, ce qui correspond à 0.19 EPT annualisé ;
- 0.5 EPT dans le dicastère Finances et gestion pour renforcer le service au vu de la croissance des tâches attribuées ;
- 4.5 EPT pour les Bâtiments à savoir 0.5 poste administratif, 2 postes de concierges/agents d'exploitation et 2 postes agents de propreté ;
- 1 EPT à l'informatique par la création d'une place d'apprentissage.

Avec les annualisations de postes, les effectifs de la commune de Val de Bagnes atteignent 294.38 EPT (2023 : 283.84 EPT) au budget 2024.

10. Les amortissements se montent à CHF 28'780'800 (2023 : CHF 26'121'900). Ils tiennent évidemment compte des investissements au 31 décembre 2022 de la Commune de Val de Bagnes et des budgets 2023 et 2024. Pour rappel, au niveau des taux applicables, la règle cantonale de 10% est tombée avec le passage à MCH 2. La méthode dégressive reste obligatoire mais des taux uniformes par catégories d'actifs doivent être arrêtés dans une fourchette admise par le canton. Les taux minimaux de 7% pour les réseaux routiers, de 8% pour les bâtiments et de 35% pour le mobilier, matériel et les véhicules décidés l'an dernier sont maintenus pour le présent budget car ils ont été fixés pour une période minimale de cinq ans.

11. Les financements spéciaux subissent une forte tendance aux prélèvements. En effet, si au niveau du traitement des déchets, avec des investissements de mise en conformité pour la déchetterie de Verbier qui grèvent significativement la charge d'amortissement, les habituels prélèvements sont remplacés par une attribution avec l'adaptation des tarifs, au niveau des services des eaux, la baisse des tarifs de l'eau potable baisse des tarifs de l'eau potable et le niveau des dépenses pour le prochain exercice conduisent à des prélèvements budgétés de CHF 1'911'000 (2023 : CHF 625'000). Cette tendance est réjouissante au vue des excédents enregistrés jusqu'à ce jour.

Evolution de la marge d'autofinancement par rapport au budget 2023

Comme écrit ci-dessus, la gestion de l'évolution de la marge d'autofinancement est déterminante pour assurer une bonne couverture des engagements pris par la Commune. Par rapport au budget 2023, la marge d'autofinancement se réduit de CHF 6'576'050 à CHF 19'128'250, après neutralisation conformément aux nouvelles dispositions MCH 2, de la variation des attributions et des prélèvements aux fonds de financements spéciaux (les services financés par des taxes essentiellement). Si ce niveau de marge est qualifié de satisfaisant, l'insuffisance de financement (CHF 45'003'850) reste significative. Elle sera néanmoins largement couverte par les actuels excédents de liquidités découlant des derniers exercices comptables.

Financement et évolution de la fortune nette

Le budget 2024 de la Commune de Val de Bagnes laisse donc apparaître une insuffisance de financement globale de CHF 45'631'850. Elle sera assurée par les disponibilités financières de la Municipalité de Val de Bagnes. Les excellents résultats des derniers exercices et la situation intermédiaire 2023 permettent cette affirmation malgré le fait que l'analyse fine de la planification financière n'est pas totalement achevée au moment où ces lignes sont écrites. Le recours additionnel à l'emprunt dans les exercices suivants dépendra également du degré de réalisation des investissements budgétés.

Ceci dit, l'Ordonnance sur la gestion financière des communes du 24 février 2021 prévoit également à l'article 36 que le message introductif contienne un commentaire sur l'évolution probable de la fortune nette. Cette dernière devrait s'élever à CHF 367.3 mios au 31 décembre 2023 selon le résultat des comptes 2022 et l'évolution prévue au budget 2023. Le budget 2024 prévoit donc qu'elle soit réduite de CHF 8'654'450 au 31 décembre 2024, soit un montant total de CHF 358.7 mios. Au niveau des engagements, leur modification correspondra à l'insuffisance de financement susmentionnée à savoir CHF 45'003'850 ce qui devrait les conduire au maximum à CHF 239.4 mios au 31 décembre 2024.

Remarques finales

Le présent budget est établi en conformité avec les exigences légales de présentation des comptes MCH 2 imposées par le canton. Pour la première fois, la saisie des budgets a été faite au niveau de chacun des dicastères. Ceux-ci se les sont appropriés et cela a conduit à quelques modifications de présentation par rapport aux exercices précédents :

- Les frais de transports des élèves dans les écoles primaires et secondaires sont séparés entre courses ordinaires et courses spéciales ;
- Les frais protocolaires (réceptions, représentations officielles, etc.) sont regroupés sous la responsabilité du secrétaire général et figurent désormais sous 012.3130 ;
- Il a été renoncé à répartir au sein des unités d'accueil certaines charges de même que les frais d'inscription des crèches ; ces éléments sont regroupés dans le 544.

De plus, le Conseil municipal a demandé que les Travaux publics soient désormais gérés dans le même applicatif comptable que le reste des services communaux. La migration sur Abacus est prévue au 1.1.2024. Ainsi le plan comptable du service des routes a été détaillé et de ce fait, les services 615 et 619 ne font plus qu'un. Dans ce même contexte, parcs et jardins et sentiers pédestres, précédemment réunis sous le service 3421, ont été scindés car il n'y a pas d'interrelation entre les deux services. Les sentiers pédestres sont désormais présentés sous le service 3422.

Enfin, vous l'avez compris, ce budget a été établi sur une base prudente, tenant compte du maximum d'informations à disposition à ce jour. Il inclut de facto des jugements et hypothèses dont la réalisation peut différer et donc influencer significativement certaines rubriques, entre autres dans les éléments suivants :

- Dans l'estimation des charges : les faits connus, les nouveautés attendues et les besoins escomptés ont été pris en compte sans anticipation de mouvements du personnel ni des potentielles absences.
- Dans les recettes, fiscales notamment : les montants budgétés, sans optimisme démesuré, découlent des estimations faites par le service des contributions sur la base de la dernière taxation complète, corrigées des effets des analyses et de leur appréciation des tendances locales.
- Ces résultats ont été rapprochés avec les projections établies par le canton. Les recettes extraordinaires ne sont, par définition, pas budgétisées.

Arrivé au terme de ce message introductif, le Conseil municipal tient à remercier le service financier pour l'établissement du budget du compte des résultats et du compte des investissements, en étroite collaboration avec l'ensemble des membres de la direction opérationnelle.

Monsieur le Président du Conseil général, Mesdames et Messieurs les Conseillers généraux, la Municipalité vous invite à approuver légalement le budget 2024 malgré le déficit prévu, car l'art. 7, alinéa 2 de l'Ordonnance du 24 février 2021 sur la Gestion Financière des communes est parfaitement respecté. Cet article prévoit qu'un excédent de charge ne peut être budgétisé que s'il est couvert par la fortune nette.

Le Conseil municipal vous remercie d'ores et déjà du travail consciencieux que vous allez réaliser pour l'analyse de ce fascicule

Le Châble, le 10 octobre 2023
Christophe Maret, Président de Commune

A handwritten signature in blue ink, appearing to read 'Maret', with a period at the end.

Fonctionnement

Présentation du compte de résultats et d'investissements	18
Présentation du compte de résultats échelonné	19
Classification globale par natures et par tâches	20

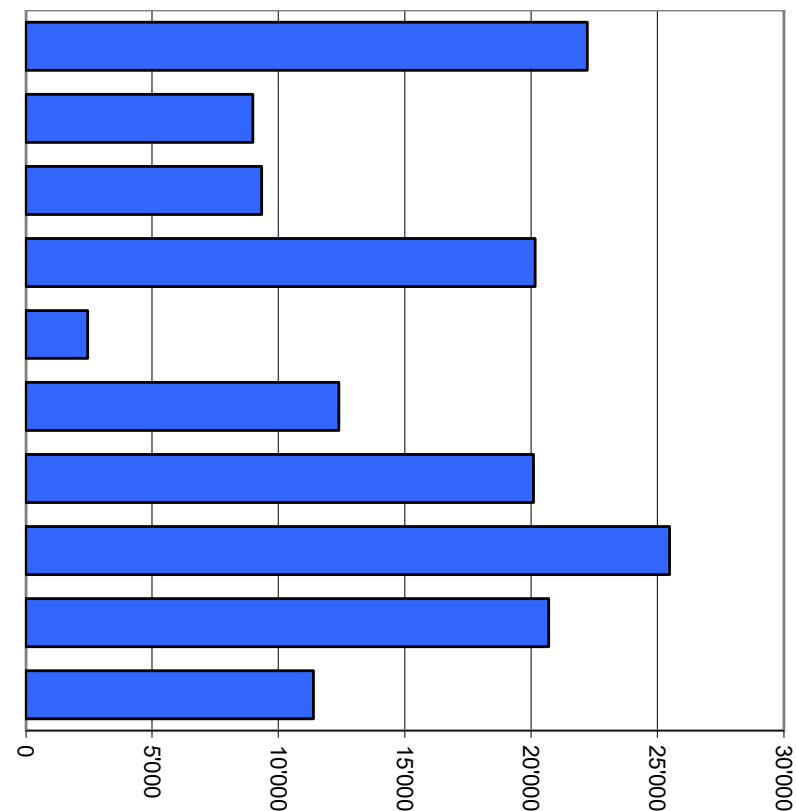
Aperçu du compte de résultats et investissements		Compte 2022	Budget 2023	Budget 2024
Compte de résultats				
Résultat avant amortissements comptables				
Charges financières	- CHF	102'131'379.31	117'174'150.00	123'046'850.00
Revenus financiers	+ CHF	152'901'734.44	142'878'450.00	142'175'100.00
Marge d'autofinancement (négative)	= CHF	-	-	-
Marge d'autofinancement	= CHF	50'770'355.13	25'704'300.00	19'128'250.00
Résultat après amortissements comptables				
Marge d'autofinancement (négative)	- CHF	-	-	-
Marge d'autofinancement	+ CHF	50'770'355.13	25'704'300.00	19'128'250.00
Amortissements planifiés	- CHF	24'720'734.57	26'121'900.00	28'780'800.00
Attributions aux fonds et financements spéciaux	- CHF	2'026'803.00	999'000.00	1'322'900.00
Prélèvements sur les fonds et financements spéciaux	+ CHF	953'836.57	1'292'300.00	2'321'000.00
Réévaluations des prêts du PA	- CHF	-	-	-
Réévaluations des participations du PA	- CHF	-	-	-
Attributions au capital propre	- CHF	20'000'000.00	-	-
Réévaluations PA	+ CHF	-	-	-
Prélèvements sur le capital propre	+ CHF	-	-	-
Excédent de charges	= CHF	-	124'300.00	8'654'450.00
Excédent de revenus	= CHF	4'976'654.13	-	-
Compte des investissements				
Dépenses	+ CHF	52'369'735.66	51'640'000.00	66'242'100.00
Recettes	- CHF	3'489'779.39	2'035'000.00	2'110'000.00
Investissements nets	= CHF	48'879'956.27	49'605'000.00	64'132'100.00
Investissements nets (négatifs)	= CHF	-	-	-
Financement				
Marge d'autofinancement (négative)	- CHF	-	-	-
Marge d'autofinancement	+ CHF	50'770'355.13	25'704'300.00	19'128'250.00
Investissements nets	- CHF	48'879'956.27	49'605'000.00	64'132'100.00
Investissements nets (négatifs)	+ CHF	-	-	-
Insuffisance de financement	= CHF	-	23'900'700.00	45'003'850.00
Excédent de financement	= CHF	1'890'398.86	-	-

Compte de résultats échelonné		Compte 2022	Budget 2023	Budget 2024
Charges d'exploitation				
30	Charges de personnel	CHF 27'301'404.59	30'708'600.00	33'115'900.00
31	Charges de biens et services et autres charges d'exploitation	CHF 35'472'651.54	40'999'400.00	43'303'550.00
33	Amortissements du patrimoine administratif	CHF 23'624'903.77	25'047'200.00	27'709'800.00
35	Attributions aux fonds et financements spéciaux	CHF 2'026'803.00	999'000.00	1'322'900.00
36	Charges de transferts	CHF 38'266'018.40	45'579'850.00	47'103'400.00
37	Subventions redistribuées	CHF -	-	-
	Total des charges d'exploitation	CHF 126'691'781.30	143'334'050.00	152'555'550.00
Revenus d'exploitation				
40	Revenus fiscaux	CHF 104'633'156.07	88'743'000.00	91'755'000.00
41	Patentes et concessions	CHF 6'327'357.10	5'705'000.00	5'755'000.00
42	Taxes	CHF 29'927'435.97	34'666'100.00	30'233'850.00
43	Revenus divers	CHF 120'000.00	-	-
45	Prélèvements sur les fonds et financements spéciaux	CHF 953'836.57	1'292'300.00	2'321'000.00
46	Revenus de transferts	CHF 5'813'751.57	8'396'450.00	8'669'050.00
47	Subventions à redistribuer	CHF -	-	-
	Total des revenus d'exploitation	CHF 147'775'537.28	138'802'850.00	138'733'900.00
R1	Résultat provenant de l'activité d'exploitation	21'083'755.98	-4'531'200.00	-13'821'650.00
34	Charges financières	CHF 2'161'135.58	935'000.00	569'000.00
44	Revenus financiers	CHF 6'054'033.73	5'341'900.00	5'736'200.00
R2	Résultat provenant de l'activité de financement	CHF 3'892'898.15	4'406'900.00	5'167'200.00
O1	Résultat provenant de l'activité opérationnelle (R1 + R2)	24'976'654.13	-124'300.00	-8'654'450.00
38	Charges extraordinaires	CHF 20'000'000.00	-	-
48	Revenus extraordinaires	CHF -	-	-
E1	Résultat provenant de l'activité extraordinaire	CHF -20'000'000.00	-	-
	Résultat total du compte de résultats (O1 + E1)	CHF 4'976'654.13	-124'300.00	-8'654'450.00

Compte de résultats selon les tâches	Compte 2022		Budget 2023		Budget 2024	
	Charges	Revenus	Charges	Revenus	Charges	Revenus
0 Administration générale	37'882'642.15	1'899'593.82	20'445'900.00	1'339'500.00	22'220'700.00	1'419'500.00
1 Ordre et sécurité publics, défense	7'746'418.23	2'054'549.32	8'771'800.00	1'765'000.00	8'987'700.00	1'821'000.00
2 Formation	8'796'266.82	547'717.68	9'098'100.00	551'200.00	9'332'050.00	564'000.00
3 Culture, sports et loisirs, église	15'879'177.51	1'552'226.82	18'871'700.00	1'440'500.00	20'150'000.00	1'521'000.00
4 Santé	1'976'864.03	-	2'356'400.00	-	2'440'900.00	-
5 Prévoyance sociale	9'233'692.15	3'422'476.08	10'896'100.00	3'632'300.00	12'386'200.00	3'793'750.00
6 Trafic et télécommunications	16'734'998.46	1'783'843.13	19'091'000.00	960'800.00	20'085'900.00	2'010'800.00
7 Protection de l'environnement et aménagement du territoire	22'968'881.42	15'471'698.98	23'967'100.00	15'409'200.00	25'470'400.00	15'498'500.00
8 Economie publique	14'476'592.54	13'391'170.14	18'770'950.00	22'023'250.00	20'691'700.00	17'865'550.00
9 Finances et impôts	13'183'383.57	113'732'295.04	12'026'000.00	97'049'000.00	11'385'000.00	100'002'000.00
Total des charges et des revenus	148'878'916.88	153'855'571.01	144'295'050.00	144'170'750.00	153'150'550.00	144'496'100.00
Excédent de charges		-		124'300.00		8'654'450.00
Excédent de revenus	4'976'654.13		-		-	

Compte de résultats selon les tâches, charges

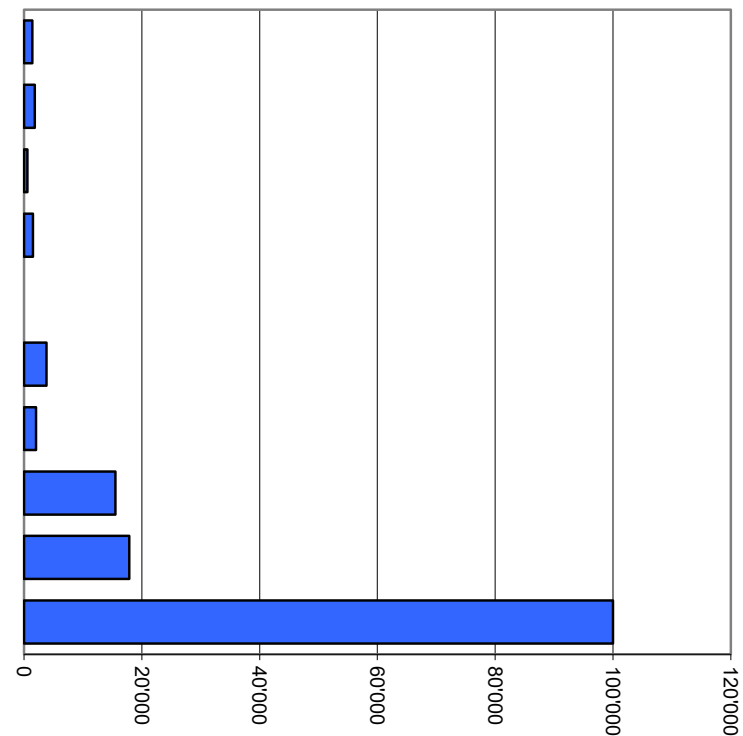
0	Administration générale	14.5%	22'220'700
1	Ordre et sécurité publics, défense	5.9%	8'987'700
2	Formation	6.1%	9'332'050
3	Culture, sports et loisirs, église	13.2%	20'150'000
4	Santé	1.6%	2'440'900
5	Prévoyance sociale	8.1%	12'386'200
6	Trafic et télécommunications	13.1%	20'085'900
7	Protection de l'environnement et aménagement du territoire	16.6%	25'470'400
8	Economie publique	13.5%	20'691'700
9	Finances et impôts	7.4%	11'385'000
Total			153'150'550



Milliers

Compte de résultats selon les tâches, revenus

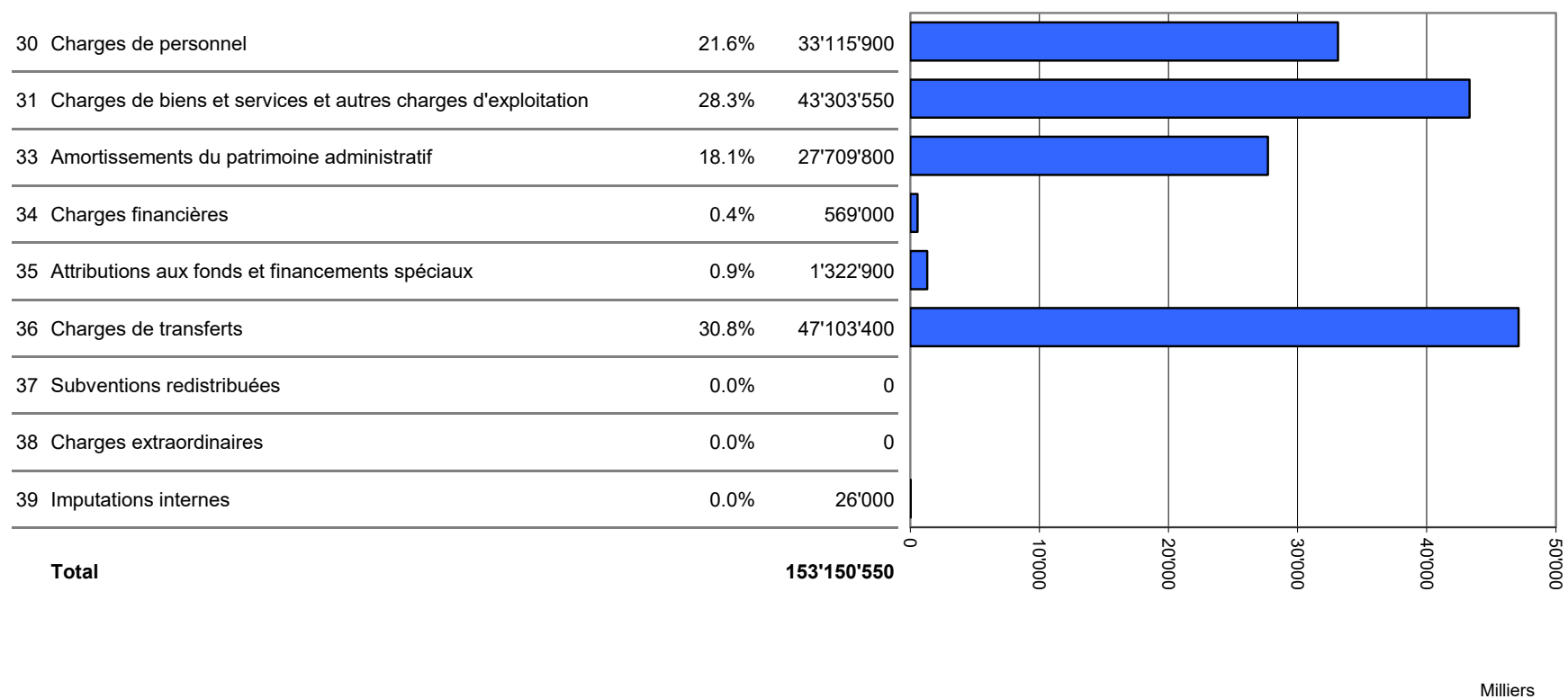
0	Administration générale	1.0%	1'419'500
1	Ordre et sécurité publics, défense	1.3%	1'821'000
2	Formation	0.4%	564'000
3	Culture, sports et loisirs, église	1.1%	1'521'000
4	Santé	0.0%	0
5	Prévoyance sociale	2.6%	3'793'750
6	Trafic et télécommunications	1.4%	2'010'800
7	Protection de l'environnement et aménagement du territoire	10.7%	15'498'500
8	Economie publique	12.4%	17'865'550
9	Finances et impôts	69.2%	100'002'000
Total			144'496'100



Milliers

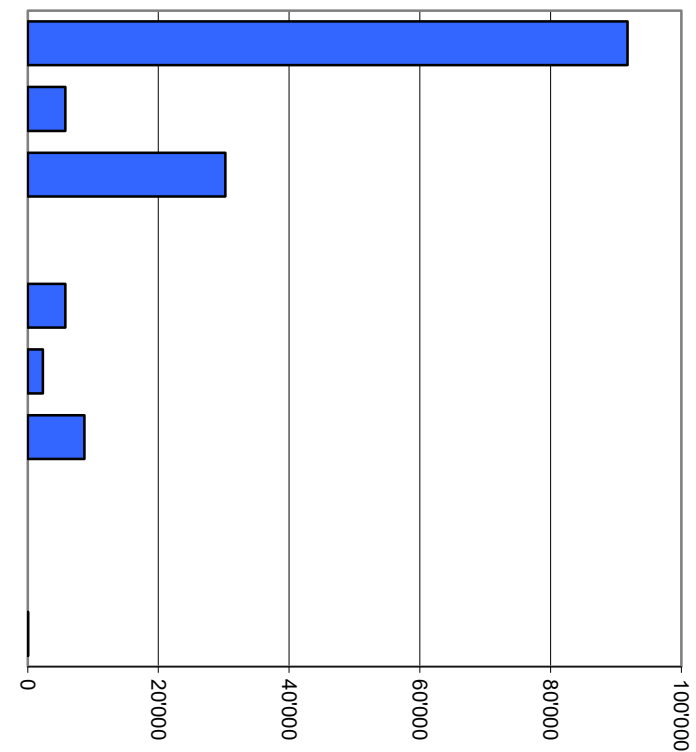
Compte de résultats selon les natures	Compte 2022		Budget 2023		Budget 2024	
	Charges	Revenus	Charges	Revenus	Charges	Revenus
	30 Charges de personnel	27'301'404.59		30'708'600.00		33'115'900.00
31 Charges de biens et services et autres charges d'exploitation	35'472'651.54		40'999'400.00		43'303'550.00	
33 Amortissements du patrimoine administratif	23'624'903.77		25'047'200.00		27'709'800.00	
34 Charges financières	2'161'135.58		935'000.00		569'000.00	
35 Attributions aux fonds et financements spéciaux	2'026'803.00		999'000.00		1'322'900.00	
36 Charges de transferts	38'266'018.40		45'579'850.00		47'103'400.00	
37 Subventions redistribuées	-		-		-	
38 Charges extraordinaires	20'000'000.00		-		-	
39 Imputations internes	26'000.00		26'000.00		26'000.00	
40 Revenus fiscaux		104'633'156.07		88'743'000.00		91'755'000.00
41 Patentes et concessions		6'327'357.10		5'705'000.00		5'755'000.00
42 Taxes		29'927'435.97		34'666'100.00		30'233'850.00
43 Revenus divers		120'000.00		-		-
44 Revenus financiers		6'054'033.73		5'341'900.00		5'736'200.00
45 Prélèvements sur les fonds et financements spéciaux		953'836.57		1'292'300.00		2'321'000.00
46 Revenus de transferts		5'813'751.57		8'396'450.00		8'669'050.00
47 Subventions à redistribuer		-		-		-
48 Revenus extraordinaires		-		-		-
49 Imputations internes		26'000.00		26'000.00		26'000.00
Total des charges et des revenus	148'878'916.88	153'855'571.01	144'295'050.00	144'170'750.00	153'150'550.00	144'496'100.00
Excédent de charges		-		124'300.00		8'654'450.00
Excédent de revenus	4'976'654.13		-		-	

Compte de résultats selon les natures, charges



Compte de résultats selon les natures, revenus

40 Revenus fiscaux	63.5%	91'755'000
41 Patentes et concessions	4.0%	5'755'000
42 Taxes	20.9%	30'233'850
43 Revenus divers	0.0%	0
44 Revenus financiers	4.0%	5'736'200
45 Prélèvements sur les fonds et financements spéciaux	1.6%	2'321'000
46 Revenus de transferts	6.0%	8'669'050
47 Subventions à redistribuer	0.0%	0
48 Revenus extraordinaires	0.0%	0
49 Imputations internes	0.0%	26'000
Total		144'496'100

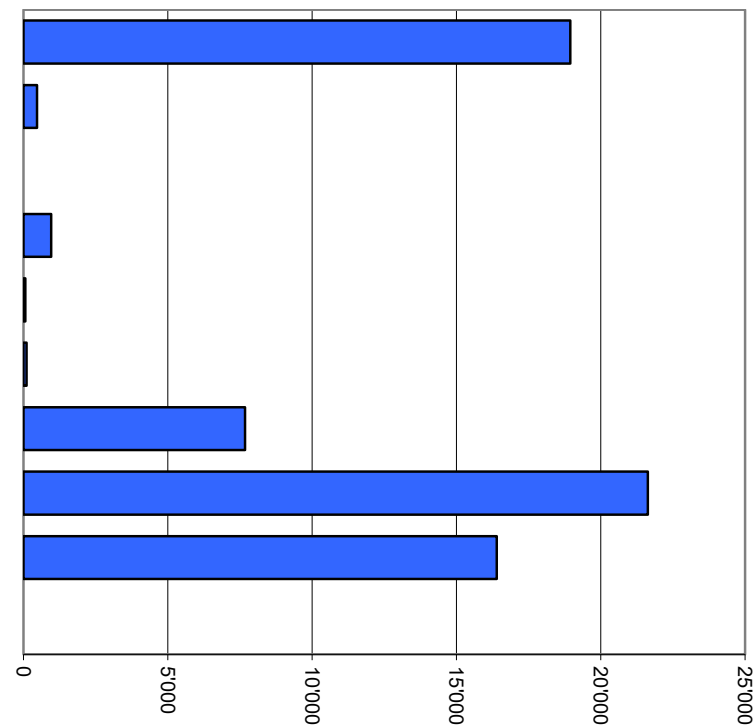


Milliers

Compte des investissements selon les tâches	Compte 2022		Budget 2023		Budget 2024	
	Dépenses	Recettes	Dépenses	Recettes	Dépenses	Recettes
0 Administration générale	5'293'361.37	815'785.05	14'278'000.00	230'000.00	18'943'000.00	-
1 Ordre et sécurité publics, défense	266'366.84	-	555'000.00	15'000.00	468'900.00	-
2 Formation	175'000.00	23'010.00	-	-	-	-
3 Culture, sports et loisirs, église	1'363'436.64	160'000.00	985'000.00	-	955'000.00	-
4 Santé	99'044.40	-	60'000.00	-	66'000.00	-
5 Prévoyance sociale	41'874.09	-	140'000.00	-	110'000.00	-
6 Trafic et télécommunications	9'257'079.26	-	7'025'000.00	-	7'680'000.00	-
7 Protection de l'environnement et aménagement du territoire	22'256'687.90	2'490'984.34	15'286'000.00	1'790'000.00	21'628'500.00	2'110'000.00
8 Economie publique	13'616'885.16	-	13'311'000.00	-	16'390'700.00	-
9 Finances et impôts	-	-	-	-	-	-
Total des dépenses et des recettes	52'369'735.66	3'489'779.39	51'640'000.00	2'035'000.00	66'242'100.00	2'110'000.00
Excédent de dépenses		48'879'956.27		49'605'000.00		64'132'100.00
Excédent de recettes	-		-		-	

Compte des investissements selon les tâches, dépenses

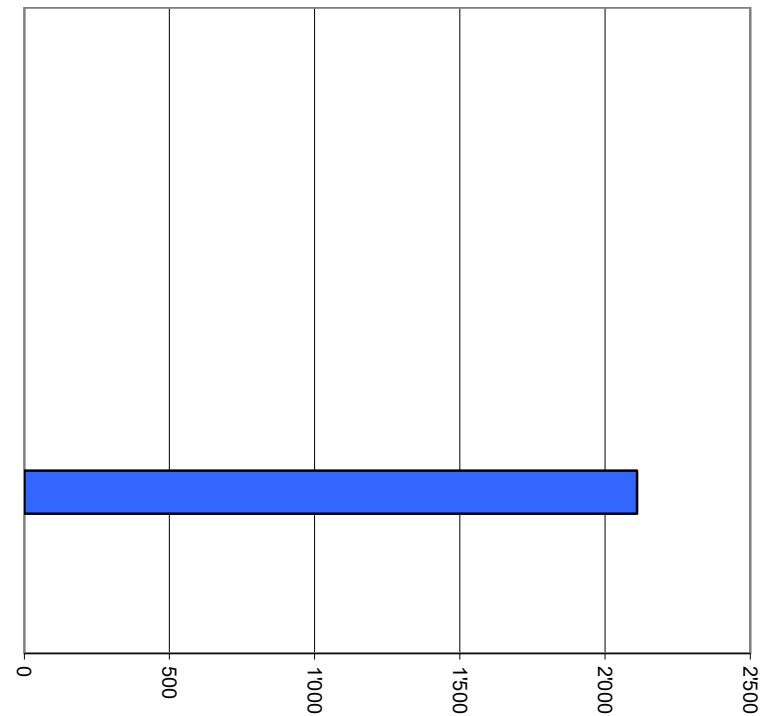
0	Administration générale	28.6%	18'943'000
1	Ordre et sécurité publics, défense	0.7%	468'900
2	Formation	0.0%	0
3	Culture, sports et loisirs, église	1.4%	955'000
4	Santé	0.1%	66'000
5	Prévoyance sociale	0.2%	110'000
6	Trafic et télécommunications	11.6%	7'680'000
7	Protection de l'environnement et aménagement du territoire	32.7%	21'628'500
8	Economie publique	24.7%	16'390'700
9	Finances et impôts	0.0%	0
Total			66'242'100



Milliers

Compte des investissements selon les tâches, recettes

0	Administration générale	0.0%	0
1	Ordre et sécurité publics, défense	0.0%	0
2	Formation	0.0%	0
3	Culture, sports et loisirs, église	0.0%	0
4	Santé	0.0%	0
5	Prévoyance sociale	0.0%	0
6	Trafic et télécommunications	0.0%	0
7	Protection de l'environnement et aménagement du territoire	100.0%	2'110'000
8	Economie publique	0.0%	0
9	Finances et impôts	0.0%	0
Total			2'110'000



Milliers

Compte des investissements selon les natures	Compte 2022		Budget 2023		Budget 2024	
	Dépenses	Recettes	Dépenses	Recettes	Dépenses	Recettes
50 Immobilisations corporelles	38'149'376.45		36'569'000.00		49'766'200.00	
51 Investissements pour le compte de tiers	-		-		-	
52 Immobilisations incorporelles	1'964'905.15		2'134'000.00		3'917'000.00	
54 Prêts	10'015'000.00		11'050'000.00		11'550'000.00	
55 Participations et capital social	1'195'000.00		-		-	
56 Propres subventions d'investissement	1'045'454.06		1'887'000.00		1'008'900.00	
57 Subventions d'investissement redistribuées	-		-		-	
60 Transferts au patrimoine financier		479'624.30		15'000.00		-
61 Remboursements		-		-		-
62 Transferts d'immobilisations incorporelles		-		-		-
63 Subventions d'investissement acquises		2'847'214.34		2'020'000.00		2'110'000.00
64 Remboursement de prêts		161'200.00		-		-
65 Transferts de participations		1'740.75		-		-
66 Remboursement de subventions d'investissement propres		-		-		-
67 Subventions d'investissement à redistribuer		-		-		-
Total des dépenses et des recettes	52'369'735.66	3'489'779.39	51'640'000.00	2'035'000.00	66'242'100.00	2'110'000.00
Excédent de dépenses		48'879'956.27		49'605'000.00		64'132'100.00
Excédent de recettes	-		-		-	

0. Administration générale

Conseiller/ère responsable :

01 Législatif et exécutif

Christophe Maret

011 Législatif 32

012 Exécutif 32

02 Services généraux

Christophe Maret, Fabien Sauthier

0220 Administration des finances et contributions 33

0221 Informatique 35

0222 Etat-major 36

029 Bâtiments - Edilité et Urbanisme 37

Commune de Val de Bagnes - Budget de fonctionnement

 Brochure du Budget - Fonctionnement
 Commune de Val de Bagnes

Compte	Libellé	Budget 2024		Budget 2023		Comptes 2022	
		Charges	Revenus	Charges	Revenus	Charges	Revenus
0	ADMINISTRATION GÉNÉRALE	22'220'700.00	1'419'500.00	20'445'900	1'339'500	37'882'642.15	1'899'593.82
01	LÉGISLATIF ET EXÉCUTIF	500'300.00	70'000.00	337'800	65'000	323'470.85	72'479.90
011	LÉGISLATIF	150'200.00		166'000		105'095.90	
011.30	Charges de personnel	103'200.00		130'500		91'514.95	
011.300	Autorités et commissions	100'200.00		125'100		89'650.00	
011.3000	Traitements des autorités et juges	100'200.00		125'100		13'650.00	
011.3001	Paielements à des membres des autorités et des commissions					76'000.00	
011.305	Cotisations patronales	3'000.00		5'400		1'864.95	
011.3050	Cotisations AVS, AI, APG, AC de l'employeur, frais administratifs	2'100.00		3'800		1'212.40	
011.3053	Cotisations de l'employeur aux assurances-accidents					91.95	
011.3054	Cotisations allocations familiales	900.00		1'600		515.70	
011.3055	Cotisations indemnités journalières en cas de maladie					44.90	
011.31	Charges de biens et services et autres charges d'exploitation	47'000.00		35'500		13'580.95	
011.310	Charges de matières et de marchandises	44'000.00		25'000		12'158.55	
011.3100	Matériel de bureau	25'000.00		25'000		12'158.55	
011.3102	Imprimés, publications	19'000.00					
011.313	Prestations de service et honoraires	3'000.00		2'000		1'422.40	
011.3130	Prestations de services de tiers	3'000.00		2'000		1'422.40	
011.317	Dédommagements			8'500			
011.3170	Frais de déplacement et autres frais			8'500			
012	EXÉCUTIF	350'100.00	70'000.00	171'800	65'000	218'374.95	72'479.90
012.30	Charges de personnel	71'300.00		58'000		57'549.00	
012.300	Autorités et commissions	58'000.00		48'000		48'000.00	
012.3000	Traitements des autorités et juges	58'000.00		48'000		48'000.00	
012.305	Cotisations patronales	13'300.00		10'000		9'549.00	
012.3050	Cotisations AVS, AI, APG, AC de l'employeur, frais administratifs	3'900.00		3'300		3'158.40	
012.3052	Cotisations de l'employeur aux caisses de pension	5'500.00		3'400		3'312.00	
012.3053	Cotisations de l'employeur aux assurances-accidents	1'300.00		1'200		1'034.40	
012.3054	Cotisations allocations familiales	1'700.00		1'400		1'343.40	
012.3055	Cotisations indemnités journalières en cas de maladie	900.00		700		700.80	
012.31	Charges de biens et services et autres charges d'exploitation	278'800.00		113'800		160'825.95	
012.310	Charges de matières et de marchandises	4'500.00		4'500		4'150.80	
012.3100	Matériel de bureau	2'000.00		2'000		1'846.05	

Commune de Val de Bagnes - Budget de fonctionnement

 Brochure du Budget - Fonctionnement
 Commune de Val de Bagnes

Compte	Libellé	Budget 2024		Budget 2023		Comptes 2022	
		Charges	Revenus	Charges	Revenus	Charges	Revenus
012.3102	Imprimés, publications	2'500.00		2'500		2'304.75	
012.313	Prestations de service et honoraires	268'500.00		101'000		103'070.25	
012.3130	Prestations de services de tiers	268'500.00		101'000		103'070.25	
012.317	Dédommagements	4'800.00		7'300		4'800.00	
012.3170	Frais de déplacement et autres frais	4'800.00		7'300		4'800.00	
012.319	Diverses charges d'exploitation	1'000.00		1'000		48'804.90	
012.3199	Autres charges d'exploitation	1'000.00		1'000		48'804.90	
012.42	Taxes et redevances		70'000.00		65'000		72'479.90
012.426	Remboursements		70'000.00		65'000		72'479.90
012.4260	Remboursements de tiers		70'000.00		65'000		72'479.90
02	SERVICES GÉNÉRAUX	21'720'400.00	1'349'500.00	20'108'100	1'274'500	37'559'171.30	1'827'113.92
022	SERVICES GÉNÉRAUX	13'566'800.00	546'000.00	12'901'400	551'000	31'494'077.48	881'135.55
0220	ADM. DES FINANCES ET CONTRIBUTIONS	6'603'500.00	396'000.00	6'713'600	341'000	28'315'179.52	865'013.95
0220.30	Charges de personnel	2'376'000.00		2'203'900		3'171'583.99	
0220.300	Autorités et commissions	109'000.00		94'000		93'999.90	
0220.3000	Traitements des autorités et juges	109'000.00		94'000		93'999.90	
0220.301	Salaires du personnel administratif et d'exploitation	1'781'700.00		1'705'300		2'526'186.19	
0220.3010	Traitements du personnel administratif et d'exploitation	1'781'700.00		1'705'300		2'526'186.19	
0220.305	Cotisations patronales	450'300.00		390'600		543'720.50	
0220.3050	Cotisations AVS, AI, APG, AC de l'employeur, frais administratifs	123'300.00		117'500		168'507.80	
0220.3052	Cotisations de l'employeur aux caisses de pension	211'400.00		160'400		216'290.25	
0220.3053	Cotisations de l'employeur aux assurances-accidents	38'700.00		36'300		49'736.95	
0220.3054	Cotisations allocations familiales	52'600.00		50'300		72'000.05	
0220.3055	Cotisations indemnités journalières en cas de maladie	24'300.00		26'100		37'185.45	
0220.309	Autres charges de personnel	35'000.00		14'000		7'677.40	
0220.3090	Formation et perfectionnement du personnel	35'000.00		14'000		7'677.40	
0220.31	Charges de biens et services et autres charges d'exploitation	1'069'500.00		1'220'100		1'664'149.31	
0220.310	Charges de matières et de marchandises	10'000.00		123'100		48'470.05	
0220.3100	Matériel de bureau	10'000.00		120'000		48'470.05	
0220.3102	Imprimés, publications			3'100			
0220.311	Immobilisations ne pouvant être portées à l'actif	75'000.00		95'000		59'707.55	
0220.3110	Meubles et appareils de bureau	10'000.00		65'000		55'471.45	
0220.3113	Matériel informatique	65'000.00		30'000		4'236.10	

Commune de Val de Bagnes - Budget de fonctionnement

 Brochure du Budget - Fonctionnement
 Commune de Val de Bagnes

Compte	Libellé	Budget 2024		Budget 2023		Comptes 2022	
		Charges	Revenus	Charges	Revenus	Charges	Revenus
0220.313	Prestations de service et honoraires	867'500.00		885'000		1'438'387.05	
0220.3130	Prestations de services de tiers	322'500.00		355'000		571'489.16	
0220.3132	Honoraires de conseillers externes, experts, spécialistes, etc.	45'000.00		30'000		114'747.00	
0220.3134	Primes d'assurance de choses					275'483.89	
0220.3137	Impôts et taxes	500'000.00		500'000		476'667.00	
0220.315	Entretien des biens meubles et immobilisations incorporelles	5'000.00		5'000		4'112.30	
0220.3150	Entretien de meubles et d'appareils de bureau	5'000.00		5'000		4'112.30	
0220.316	Loyers, leasing, baux à ferme, frais d'utilisation	40'000.00		40'000		36'600.00	
0220.3160	Loyers et fermages des biens-fonds	40'000.00		40'000		36'600.00	
0220.317	Dédommagements	47'000.00		47'000		45'725.90	
0220.3170	Frais de déplacement et autres frais	47'000.00		47'000		45'725.90	
0220.318	Réévaluations sur créances	10'000.00		10'000		3'439.46	
0220.3181	Pertes sur créances effectives	10'000.00		10'000		3'439.46	
0220.319	Diverses charges d'exploitation	15'000.00		15'000		27'707.00	
0220.3199	Autres charges d'exploitation	15'000.00		15'000		27'707.00	
0220.33	Amortissements du patrimoine administratif	2'440'100.00		2'497'800		2'530'046.22	
0220.330	Amortissements Immobilisations corporelles PA	2'429'800.00		2'473'300		2'485'777.42	
0220.3300	Amortissements planifiés, terrains bâtis PA	2'429'800.00		2'473'300		2'485'777.42	
0220.332	Amortissements des immobilisations incorporelles PA	10'300.00		24'500		44'268.80	
0220.3320	Amortissements planifiés, immobilisations incorporelles	10'300.00		24'500		44'268.80	
0220.35	Attributions aux fonds et financements spéciaux					130'000.00	
0220.351	Attributions aux fonds et financements spéciaux enregistrées sous Capital Propre					130'000.00	
0220.3510	Attributions aux financements spéciaux enregistrés comme capitaux propres					130'000.00	
0220.36	Charges de transferts	717'900.00		791'800		819'400.00	
0220.366	Amortissement, subvention d'investissement	717'900.00		791'800		819'400.00	
0220.3660	Amortissement, subvention d'investissement	717'900.00		791'800		819'400.00	
0220.38	Charges extraordinaires					20'000'000.00	
0220.389	Attributions au capital propre					20'000'000.00	
0220.3894	Attributions à la réserve de politique budgétaire					20'000'000.00	
0220.42	Taxes et redevances		220'000.00		160'000		563'955.95
0220.426	Remboursements		210'000.00		150'000		557'155.95
0220.4260	Remboursements de tiers		210'000.00		150'000		557'155.95

Commune de Val de Bagnes - Budget de fonctionnement

 Brochure du Budget - Fonctionnement
 Commune de Val de Bagnes

Compte	Libellé	Budget 2024		Budget 2023		Comptes 2022	
		Charges	Revenus	Charges	Revenus	Charges	Revenus
0220.427	Amendes		10'000.00		10'000		6'800.00
0220.4270	Amendes		10'000.00		10'000		6'800.00
0220.43	Revenus divers						120'000.00
0220.430	Revenus d'exploitation divers						120'000.00
0220.4309	Autres revenus d'exploitation						120'000.00
0220.45	Prélèvements sur les fonds et financements spéciaux		10'000.00		15'000		10'984.00
0220.450	Prélèvements sur les fonds et financements spéciaux						10'000.00
0220.4501.00	Prélèvement provenant de fonds des capitaux de tiers						10'000.00
0220.451	Prélèvements sur les fonds et financements spéciaux sous Capital propre		10'000.00		15'000		984.00
0220.4510	Prélèvements sur les financements spéciaux enregistrés comme capitaux propres		10'000.00		15'000		984.00
0220.46	Revenus de transferts		140'000.00		140'000		144'074.00
0220.461	Dédommagements des collectivités publiques		140'000.00		140'000		144'074.00
0220.4611	Dédommagements des cantons et des concordats		140'000.00		140'000		144'074.00
0220.49	Imputations internes		26'000.00		26'000		26'000.00
0220.493	Frais administratifs et d'exploitation		26'000.00		26'000		26'000.00
0220.4930	Imputations internes pour frais administratifs et d'exploitation		26'000.00		26'000		26'000.00
0221	INFORMATIQUE	2'289'700.00		2'099'800		1'750'275.60	4'000.00
0221.30	Charges de personnel	348'100.00		520'600		278'107.40	
0221.301	Salaires du personnel administratif et d'exploitation	277'900.00		348'100		203'071.85	
0221.3010	Traitements du personnel administratif et d'exploitation	277'900.00		348'100		203'071.85	
0221.303	Travailleurs temporaires			72'000		35'687.75	
0221.3030	Travailleurs temporaires			72'000		35'687.75	
0221.305	Cotisations patronales	60'200.00		75'500		38'267.80	
0221.3050	Cotisations AVS, AI, APG, AC de l'employeur, frais administratifs	17'800.00		22'900		11'694.60	
0221.3052	Cotisations de l'employeur aux caisses de pension	25'000.00		30'400		15'244.45	
0221.3053	Cotisations de l'employeur aux assurances-accidents	5'700.00		7'300		3'747.70	
0221.3054	Cotisations allocations familiales	7'600.00		9'800		4'982.25	
0221.3055	Cotisations indemnités journalières en cas de maladie	4'100.00		5'100		2'598.80	
0221.309	Autres charges de personnel	10'000.00		25'000		1'080.00	
0221.3090	Formation et perfectionnement du personnel	10'000.00		25'000		1'080.00	
0221.31	Charges de biens et services et autres charges d'exploitation	1'641'500.00		1'395'100		1'372'168.20	
0221.311	Immobilisations ne pouvant être portées à l'actif	865'000.00		586'000		593'726.05	
0221.3113	Matériel informatique	865'000.00		586'000		593'726.05	

Commune de Val de Bagnes - Budget de fonctionnement

 Brochure du Budget - Fonctionnement
 Commune de Val de Bagnes

Compte	Libellé	Budget 2024		Budget 2023		Comptes 2022	
		Charges	Revenus	Charges	Revenus	Charges	Revenus
0221.313	Prestations de service et honoraires	770'100.00		802'500		691'996.96	
0221.3130	Prestations de services de tiers	770'100.00		682'500		549'529.34	
0221.3132	Honoraires de conseillers externes, experts, spécialistes, etc.			120'000		142'467.62	
0221.315	Entretien des biens meubles et immobilisations incorporelles					81'094.89	
0221.3153	Entretien de matériel informatique					81'094.89	
0221.317	Dédommagements	6'400.00		6'600		5'350.30	
0221.3170	Frais de déplacement et autres frais	6'400.00		6'600		5'350.30	
0221.33	Amortissements du patrimoine administratif	300'100.00		184'100		100'000.00	
0221.330	Amortissements Immobilisations corporelles PA	158'700.00		111'200		38'200.00	
0221.3300	Amortissements planifiés, terrains bâtis PA	158'700.00		111'200		38'200.00	
0221.332	Amortissements des immobilisations incorporelles PA	141'400.00		72'900		61'800.00	
0221.3320	Amortissements planifiés, immobilisations incorporelles	141'400.00		72'900		61'800.00	
0221.42	Taxes et redevances						4'000.00
0221.426	Remboursements						4'000.00
0221.4260	Remboursements de tiers						4'000.00
0222	ETAT-MAJOR	4'673'600.00	150'000.00	4'088'000	210'000	1'428'622.36	12'121.60
0222.30	Charges de personnel	2'639'000.00		2'608'500		946'067.00	
0222.301	Salaires du personnel administratif et d'exploitation	2'085'900.00		2'025'000		781'497.00	
0222.3010	Traitements du personnel administratif et d'exploitation	2'085'900.00		2'025'000		781'497.00	
0222.305	Cotisations patronales	513'100.00		442'500		146'261.25	
0222.3050	Cotisations AVS, AI, APG, AC de l'employeur, frais administratifs	135'000.00		132'400		51'106.70	
0222.3052	Cotisations de l'employeur aux caisses de pension	247'900.00		182'300		49'061.20	
0222.3053	Cotisations de l'employeur aux assurances-accidents	42'700.00		41'700		12'808.75	
0222.3054	Cotisations allocations familiales	57'500.00		56'600		21'874.40	
0222.3055	Cotisations indemnités journalières en cas de maladie	30'000.00		29'500		11'410.20	
0222.309	Autres charges de personnel	40'000.00		141'000		18'308.75	
0222.3090	Formation et perfectionnement du personnel	40'000.00		141'000		18'308.75	
0222.31	Charges de biens et services et autres charges d'exploitation	2'021'100.00		1'479'500		450'605.36	
0222.310	Charges de matières et de marchandises	120'000.00		104'000		90'443.20	
0222.3100	Matériel de bureau	120'000.00				856.10	
0222.3102	Imprimés, publications			104'000		88'289.10	
0222.3103	Littérature spécialisée, magazines					1'298.00	
0222.311	Immobilisations ne pouvant être portées à l'actif			20'000		10'081.75	
0222.3113	Matériel informatique			20'000		10'081.75	

Commune de Val de Bagnes - Budget de fonctionnement

 Brochure du Budget - Fonctionnement
 Commune de Val de Bagnes

Compte	Libellé	Budget 2024		Budget 2023		Comptes 2022	
		Charges	Revenus	Charges	Revenus	Charges	Revenus
0222.313	Prestations de service et honoraires	1'839'000.00		1'323'000		329'295.61	
0222.3130	Prestations de services de tiers	1'299'000.00		823'000		197'737.85	
0222.3132	Honoraires de conseillers externes, experts, spécialistes, etc.	250'000.00		250'000		131'557.76	
0222.3134	Primes d'assurance de choses	290'000.00		250'000			
0222.317	Dédommagements	62'100.00		32'500		20'734.80	
0222.3170	Frais de déplacement et autres frais	62'100.00		32'500		20'734.80	
0222.319	Diverses charges d'exploitation					50.00	
0222.3199	Autres charges d'exploitation					50.00	
0222.33	Amortissements du patrimoine administratif	13'500.00				31'950.00	
0222.330	Amortissements Immobilisations corporelles PA	13'500.00				31'950.00	
0222.3300	Amortissements planifiés, terrains bâtis PA	13'500.00				31'950.00	
0222.42	Taxes et redevances		150'000.00		210'000		12'121.60
0222.426	Remboursements		150'000.00		210'000		12'121.60
0222.4260	Remboursements de tiers		150'000.00		210'000		12'121.60
029	BÂTIMENTS - EDILITÉ ET URBANISME	8'153'600.00	803'500.00	7'206'700	723'500	6'065'093.82	945'978.37
029.30	Charges de personnel	3'667'100.00		3'144'100		3'007'656.40	
029.300	Autorités et commissions	29'000.00		24'000		23'200.00	
029.3000	Traitements des autorités et juges	29'000.00		24'000		23'200.00	
029.301	Salaires du personnel administratif et d'exploitation	2'858'300.00		2'490'800		2'402'895.06	
029.3010	Traitements du personnel administratif et d'exploitation	2'858'300.00		2'490'800		2'402'895.06	
029.303	Travailleurs temporaires					28'041.85	
029.3030	Travailleurs temporaires					28'041.85	
029.305	Cotisations patronales	745'800.00		576'300		533'835.50	
029.3050	Cotisations AVS, AI, APG, AC de l'employeur, frais administratifs	189'100.00		164'800		152'860.68	
029.3052	Cotisations de l'employeur aux caisses de pension	341'600.00		222'700		201'151.87	
029.3053	Cotisations de l'employeur aux assurances-accidents	93'000.00		82'100		80'546.30	
029.3054	Cotisations allocations familiales	80'000.00		70'200		65'023.67	
029.3055	Cotisations indemnités journalières en cas de maladie	42'100.00		36'500		34'252.98	
029.309	Autres charges de personnel	34'000.00		53'000		19'683.99	
029.3090	Formation et perfectionnement du personnel	34'000.00		11'000			
029.3099	Autres charges de personnel			42'000		19'683.99	
029.31	Charges de biens et services et autres charges d'exploitation	4'316'100.00		3'983'900		3'027'437.42	
029.310	Charges de matières et de marchandises	180'000.00		135'000		137'087.53	
029.3100	Matériel de bureau	20'000.00		15'000		10'957.76	

Commune de Val de Bagnes - Budget de fonctionnement

Brochure du Budget - Fonctionnement
Commune de Val de Bagnes

Compte	Libellé	Budget 2024		Budget 2023		Comptes 2022	
		Charges	Revenus	Charges	Revenus	Charges	Revenus
029.3101	Matériel d'exploitation, fournitures	160'000.00		120'000		126'129.77	
029.311	Immobilisations ne pouvant être portées à l'actif	47'000.00		67'000		28'628.03	
029.3111	Machines, appareils et véhicules	20'000.00		20'000		14'181.47	
029.3112	Vêtements, linge, rideaux	27'000.00		20'000		5'096.59	
029.3113	Matériel informatique			27'000		9'349.97	
029.312	Alimentation et élimination, Bien-fonds, PA	2'061'700.00		1'914'900		1'186'131.01	
029.3120	Alimentation et élimination, biens-fonds PA	2'061'700.00		1'914'900		1'186'131.01	
029.313	Prestations de service et honoraires	52'500.00		32'000		10'386.40	
029.3130	Prestations de services de tiers	52'500.00		32'000		10'386.40	
029.314	Gros entretien et entretien courant	1'773'000.00		1'623'000		1'409'622.80	
029.3144	Entretien des terrains bâtis et bâtiments	1'773'000.00		1'623'000		1'409'622.80	
029.316	Loyers, leasing, baux à ferme, frais d'utilisation	180'000.00		180'000		230'000.00	
029.3160	Loyers et fermages des biens-fonds	180'000.00		180'000		230'000.00	
029.317	Dédommagements	21'900.00		32'000		25'581.65	
029.3170	Frais de déplacement et autres frais	21'900.00		32'000		25'581.65	
029.33	Amortissements du patrimoine administratif	140'400.00		78'700			
029.330	Amortissements Immobilisations corporelles PA	90'400.00		78'700			
029.3300	Amortissements planifiés, terrains bâtis PA	90'400.00		78'700			
029.332	Amortissements des immobilisations incorporelles PA	50'000.00					
029.3320	Amortissements planifiés, immobilisations incorporelles	50'000.00					
029.35	Attributions aux fonds et financements spéciaux	30'000.00				30'000.00	
029.350	Attributions aux financements spéciaux	30'000.00				30'000.00	
029.3500	Attributions aux fonds enregistrés comme capitaux de tiers	30'000.00				30'000.00	
029.42	Taxes et redevances						109'590.87
029.424	Taxes d'utilisation et prestations de service						2'555.00
029.4240	Taxes d'utilisation et prestations de service						2'555.00
029.426	Remboursements						107'035.87
029.4260	Remboursements de tiers						107'035.87
029.44	Revenus financiers		803'500.00		723'500		836'387.50
029.447	Produit des immeubles PA		803'500.00		723'500		836'387.50
029.4470	Loyers et fermages, biens-fonds PA		803'500.00		723'500		836'387.50

1. Ordres et sécurité publique, défense

Conseiller/ère responsable :

11 Sécurité publique		Anne Bühler
111 Police	40	
12 Justice		Bruno Moulin
120 Juge de commune	41	
122 Autorité de protection de l'enfant et de l'adulte	42	
14 Questions juridiques		Bruno Moulin
1400 Cadastre	42	
1401 Office de la population	43	
15 Feu et sécurité		Anne Bühler
1500 Service du feu	44	
1501 Service de sécurité	45	
16 Défense		Anne Bühler
161 Stand de tir	46	
1162 Protection civile	47	

Commune de Val de Bagnes - Budget de fonctionnement

 Brochure du Budget - Fonctionnement
 Commune de Val de Bagnes

Compte	Libellé	Budget 2024		Budget 2023		Comptes 2022	
		Charges	Revenus	Charges	Revenus	Charges	Revenus
1	ORDRES ET SÉCURITÉS PUBLICS, DÉFENSE	8'987'700.00	1'821'000.00	8'771'800	1'765'000	7'746'418.23	2'054'549.32
11	SÉCURITÉ PUBLIQUE	4'337'200.00	1'261'000.00	4'155'300	1'090'000	3'790'983.45	1'281'482.20
111	POLICE	4'337'200.00	1'261'000.00	4'155'300	1'090'000	3'790'983.45	1'281'482.20
111.30	Charges de personnel	2'949'800.00		2'967'900		2'790'252.01	
111.300	Autorités et commissions	25'600.00		21'300		21'345.00	
111.3000	Traitements des autorités et juges	25'600.00		21'300		21'345.00	
111.301	Salaires du personnel administratif et d'exploitation	2'310'700.00		2'376'600		2'249'000.40	
111.3010	Traitements du personnel administratif et d'exploitation	2'310'700.00		2'376'600		2'249'000.40	
111.305	Cotisations patronales	548'500.00		510'000		433'496.76	
111.3050	Cotisations AVS, AI, APG, AC de l'employeur, frais administratifs	153'600.00		157'700		142'337.61	
111.3052	Cotisations de l'employeur aux caisses de pension	245'100.00		196'900		153'127.05	
111.3053	Cotisations de l'employeur aux assurances-accidents	50'800.00		53'300		45'902.40	
111.3054	Cotisations allocations familiales	64'900.00		67'100		60'547.50	
111.3055	Cotisations indemnités journalières en cas de maladie	34'100.00		35'000		31'582.20	
111.309	Autres charges de personnel	65'000.00		60'000		86'409.85	
111.3090	Formation et perfectionnement du personnel	65'000.00		60'000		86'409.85	
111.31	Charges de biens et services et autres charges d'exploitation	1'040'700.00		863'000		726'727.98	
111.310	Charges de matières et de marchandises	55'000.00		45'000		69'448.19	
111.3100	Matériel de bureau	20'000.00		15'000		36'827.34	
111.3101	Matériel d'exploitation, fournitures	35'000.00		30'000		32'620.85	
111.311	Immobilisations ne pouvant être portées à l'actif	121'500.00		75'000		72'792.62	
111.3110	Meubles et appareils de bureau	5'000.00		5'000			
111.3111	Machines, appareils et véhicules	30'000.00		40'000		23'440.19	
111.3112	Vêtements, linge, rideaux	46'500.00		30'000		49'352.43	
111.3113	Matériel informatique	40'000.00					
111.313	Prestations de service et honoraires	450'000.00		424'000		322'277.74	
111.3130	Prestations de services de tiers	448'500.00		422'500		322'277.74	
111.3134	Primes d'assurance de choses	1'500.00		1'500			
111.315	Entretien des biens meubles et immobilisations incorporelles	410'000.00		265'000		207'495.58	
111.3151	Entretien de machines, appareils, véhicules et outils	410'000.00		265'000		207'495.58	
111.317	Dédommagements	3'200.00		53'000		54'513.85	
111.3170	Frais de déplacement et autres frais	3'200.00		53'000		54'513.85	
111.319	Diverses charges d'exploitation	1'000.00		1'000		200.00	
111.3199	Autres charges d'exploitation	1'000.00		1'000		200.00	

Commune de Val de Bagnes - Budget de fonctionnement

 Brochure du Budget - Fonctionnement
 Commune de Val de Bagnes

Compte	Libellé	Budget 2024		Budget 2023		Comptes 2022	
		Charges	Revenus	Charges	Revenus	Charges	Revenus
111.33	Amortissements du patrimoine administratif	328'700.00		306'400		259'219.76	
111.330	Amortissements Immobilisations corporelles PA	328'700.00		306'400		259'219.76	
111.3300	Amortissements planifiés, terrains bâtis PA	328'700.00		306'400		259'219.76	
111.35	Attributions aux fonds et financements spéciaux	3'000.00		3'000		860.50	
111.350	Attributions aux financements spéciaux	3'000.00		3'000		860.50	
111.3500	Attributions aux fonds enregistrés comme capitaux de tiers	3'000.00		3'000		860.50	
111.36	Charges de transferts	15'000.00		15'000		13'923.20	
111.361	Dédommagements à des collectivités publiques	15'000.00		15'000		13'923.20	
111.3611	Dédommagements aux cantons et aux concordats	15'000.00		15'000		13'923.20	
111.42	Taxes et redevances		941'000.00		830'000		969'768.45
111.424	Taxes d'utilisation et prestations de service		751'000.00		650'000		680'907.85
111.4240	Taxes d'utilisation et prestations de service		751'000.00		650'000		680'907.85
111.426	Remboursements		30'000.00		30'000		116'065.70
111.4260	Remboursements de tiers		30'000.00		30'000		116'065.70
111.427	Amendes		160'000.00		150'000		172'794.90
111.4270	Amendes		160'000.00		150'000		172'794.90
111.46	Revenus de transferts		320'000.00		260'000		311'713.75
111.463	Subventions de collectivités publiques et de tiers		320'000.00		260'000		311'713.75
111.4632	Subventions des communes et des associations de communes		320'000.00		260'000		311'713.75
12	JUSTICE	333'800.00	25'000.00	178'300	25'000	283'414.39	19'336.09
120	JUGE DE COMMUNE	48'800.00	25'000.00	41'300	25'000	31'928.50	19'336.09
120.30	Charges de personnel	21'800.00		21'800		19'209.10	
120.300	Autorités et commissions	19'800.00		19'800		17'725.00	
120.3000	Traitements des autorités et juges	19'800.00		19'800		17'725.00	
120.305	Cotisations patronales	2'000.00		2'000		1'484.10	
120.3050	Cotisations AVS, AI, APG, AC de l'employeur, frais administratifs	1'200.00		1'200		958.20	
120.3053	Cotisations de l'employeur aux assurances-accidents	200.00		200		118.25	
120.3054	Cotisations allocations familiales	600.00		600		407.65	
120.31	Charges de biens et services et autres charges d'exploitation	12'000.00		12'000		7'690.35	
120.313	Prestations de service et honoraires	10'000.00		10'000		7'690.35	
120.3130	Prestations de services de tiers	10'000.00		10'000		7'690.35	

Commune de Val de Bagnes - Budget de fonctionnement

Brochure du Budget - Fonctionnement
Commune de Val de Bagnes

Compte	Libellé	Budget 2024		Budget 2023		Comptes 2022	
		Charges	Revenus	Charges	Revenus	Charges	Revenus
120.317	Dédommagements	2'000.00		2'000			
120.3170	Frais de déplacement et autres frais	2'000.00		2'000			
120.36	Charges de transferts	15'000.00		7'500		5'029.05	
120.363	Subventions à des collectivités publiques et à des tiers	15'000.00		7'500		5'029.05	
120.3632	Subventions aux communes et aux associations de communes	15'000.00		7'500		5'029.05	
120.42	Taxes et redevances		25'000.00		25'000		19'336.09
120.421	Emoluments pour actes administratifs		25'000.00		25'000		19'336.09
120.4210	Emoluments administratifs		25'000.00		25'000		19'336.09
122	AUTORITÉ DE PROTECTION DE L'ENFANT ET DE L'ADULTE	285'000.00		137'000		251'485.89	
122.31	Charges de biens et services et autres charges d'exploitation			32'000			
122.313	Prestations de service et honoraires			32'000			
122.3130	Prestations de services de tiers			32'000			
122.36	Charges de transferts	285'000.00		105'000		251'485.89	
122.363	Subventions à des collectivités publiques et à des tiers	285'000.00		105'000		251'485.89	
122.3632	Subventions aux communes et aux associations de communes	285'000.00		105'000		251'485.89	
14	QUESTIONS JURIDIQUES	1'454'400.00	502'000.00	1'524'700	477'000	1'358'716.66	522'480.68
140	QUESTIONS JURIDIQUES (CADASTRE, CONTRÔLE DES HABITANTS, POLICE DES CONSTRUCTION)	1'454'400.00	502'000.00	1'524'700	477'000	1'358'716.66	522'480.68
1400	CADASTRE	511'000.00	122'000.00	491'200	107'000	460'000.32	111'002.90
1400.30	Charges de personnel	319'400.00		303'500		291'120.40	
1400.300	Autorités et commissions	14'500.00		12'000		12'000.00	
1400.3000	Traitements des autorités et juges	14'500.00		12'000		12'000.00	
1400.301	Salaires du personnel administratif et d'exploitation	240'100.00		234'800		225'116.10	
1400.3010	Traitements du personnel administratif et d'exploitation	240'100.00		234'800		225'116.10	
1400.305	Cotisations patronales	64'800.00		56'700		54'004.30	
1400.3050	Cotisations AVS, AI, APG, AC de l'employeur, frais administratifs	16'800.00		16'400		15'602.30	
1400.3052	Cotisations de l'employeur aux caisses de pension	31'600.00		24'200		23'192.50	
1400.3053	Cotisations de l'employeur aux assurances-accidents	5'500.00		5'400		5'110.35	
1400.3054	Cotisations allocations familiales	7'100.00		7'000		6'637.10	
1400.3055	Cotisations indemnités journalières en cas de maladie	3'800.00		3'700		3'462.05	
1400.31	Charges de biens et services et autres charges d'exploitation	179'200.00		168'600		139'479.92	

Commune de Val de Bagnes - Budget de fonctionnement

 Brochure du Budget - Fonctionnement
 Commune de Val de Bagnes

Compte	Libellé	Budget 2024		Budget 2023		Comptes 2022	
		Charges	Revenus	Charges	Revenus	Charges	Revenus
1400.310	Charges de matières et de marchandises	3'000.00		2'000		188.65	
1400.3100	Matériel de bureau	3'000.00		2'000		188.65	
1400.313	Prestations de service et honoraires	175'000.00		165'000		137'264.27	
1400.3130	Prestations de services de tiers	175'000.00		165'000		137'264.27	
1400.317	Dédommagements	1'200.00		1'600		2'027.00	
1400.3170	Frais de déplacement et autres frais	1'200.00		1'600		2'027.00	
1400.33	Amortissements du patrimoine administratif	12'400.00		19'100		29'400.00	
1400.330	Amortissements Immobilisations corporelles PA	12'400.00		19'100		29'400.00	
1400.3300	Amortissements planifiés, terrains bâtis PA	12'400.00		19'100		29'400.00	
1400.42	Taxes et redevances		122'000.00		107'000		111'002.90
1400.421	Emoluments pour actes administratifs		100'000.00		95'000		90'740.90
1400.4210	Emoluments administratifs		100'000.00		95'000		90'740.90
1400.424	Taxes d'utilisation et prestations de service		20'000.00		12'000		20'262.00
1400.4240	Taxes d'utilisation et prestations de service		20'000.00		12'000		20'262.00
1400.426	Remboursements		2'000.00				
1400.4260	Remboursements de tiers		2'000.00				
1401	OFFICE DE LA POPULATION	943'400.00	380'000.00	1'033'500	370'000	898'716.34	411'477.78
1401.30	Charges de personnel	689'500.00		736'700		694'455.40	
1401.300	Autorités et commissions	14'500.00		12'000		12'000.00	
1401.3000	Traitements des autorités et juges	14'500.00		12'000		12'000.00	
1401.301	Salaires du personnel administratif et d'exploitation	522'600.00		587'100		547'444.95	
1401.3010	Traitements du personnel administratif et d'exploitation	522'600.00		587'100		547'444.95	
1401.305	Cotisations patronales	137'400.00		137'600		128'510.45	
1401.3050	Cotisations AVS, AI, APG, AC de l'employeur, frais administratifs	35'500.00		39'500		36'410.80	
1401.3052	Cotisations de l'employeur aux caisses de pension	67'300.00		59'500		56'609.50	
1401.3053	Cotisations de l'employeur aux assurances-accidents	11'700.00		13'000		11'924.10	
1401.3054	Cotisations allocations familiales	15'000.00		16'800		15'487.35	
1401.3055	Cotisations indemnités journalières en cas de maladie	7'900.00		8'800		8'078.70	
1401.309	Autres charges de personnel	15'000.00				6'500.00	
1401.3090	Formation et perfectionnement du personnel	15'000.00				6'500.00	
1401.31	Charges de biens et services et autres charges d'exploitation	250'400.00		293'000		200'160.94	
1401.310	Charges de matières et de marchandises	183'500.00		163'000		183'422.40	
1401.3100	Matériel de bureau	11'000.00		8'000		16'594.10	
1401.3101	Matériel d'exploitation, fournitures	170'000.00		155'000		166'828.30	

Commune de Val de Bagnes - Budget de fonctionnement

 Brochure du Budget - Fonctionnement
 Commune de Val de Bagnes

Compte	Libellé	Budget 2024		Budget 2023		Comptes 2022	
		Charges	Revenus	Charges	Revenus	Charges	Revenus
1401.3102	Imprimés, publications	2'500.00					
1401.311	Immobilisations ne pouvant être portées à l'actif	15'000.00		15'000		5'283.05	
1401.3111	Machines, appareils et véhicules	15'000.00		15'000		5'283.05	
1401.313	Prestations de service et honoraires	50'000.00		110'000		4'725.64	
1401.3130	Prestations de services de tiers	50'000.00		110'000		4'725.64	
1401.317	Dédommagements	1'900.00		5'000		6'729.85	
1401.3170	Frais de déplacement et autres frais	1'900.00		5'000		6'729.85	
1401.33	Amortissements du patrimoine administratif	3'500.00		3'800		4'100.00	
1401.330	Amortissements Immobilisations corporelles PA	3'500.00		3'800		4'100.00	
1401.3300	Amortissements planifiés, terrains bâtis PA	3'500.00		3'800		4'100.00	
1401.42	Taxes et redevances		380'000.00		370'000		411'477.78
1401.421	Emoluments pour actes administratifs		240'000.00		235'000		264'253.00
1401.4210	Emoluments administratifs		240'000.00		235'000		264'253.00
1401.424	Taxes d'utilisation et prestations de service		140'000.00		135'000		142'517.00
1401.4240	Taxes d'utilisation et prestations de service		140'000.00		135'000		142'517.00
1401.426	Remboursements						4'707.78
1401.4260	Remboursements de tiers						4'707.78
15	SERVICE DU FEU	2'606'600.00	25'000.00	2'559'800	168'000	2'042'184.88	215'730.06
150	SERVICE DU FEU ET SÉCURITÉ	2'606'600.00	25'000.00	2'559'800	168'000	2'042'184.88	215'730.06
1500	SERVICE DU FEU	1'065'400.00		1'112'800	150'000	966'672.04	156'359.15
1500.30	Charges de personnel	32'400.00		6'100		5'754.60	
1500.300	Autorités et commissions	5'800.00		4'800		4'800.00	
1500.3000	Traitements des autorités et juges	5'800.00		4'800		4'800.00	
1500.305	Cotisations patronales	1'600.00		1'300		954.60	
1500.3050	Cotisations AVS, AI, APG, AC de l'employeur, frais administratifs	500.00		400		315.60	
1500.3052	Cotisations de l'employeur aux caisses de pension	600.00		400		331.20	
1500.3053	Cotisations de l'employeur aux assurances-accidents	200.00		200		103.20	
1500.3054	Cotisations allocations familiales	200.00		200		134.40	
1500.3055	Cotisations indemnités journalières en cas de maladie	100.00		100		70.20	
1500.309	Autres charges de personnel	25'000.00					
1500.3090	Formation et perfectionnement du personnel	25'000.00					
1500.31	Charges de biens et services et autres charges d'exploitation	4'000.00		500		480.00	

Commune de Val de Bagnes - Budget de fonctionnement

 Brochure du Budget - Fonctionnement
 Commune de Val de Bagnes

Compte	Libellé	Budget 2024		Budget 2023		Comptes 2022	
		Charges	Revenus	Charges	Revenus	Charges	Revenus
1500.311	Immobilisations ne pouvant être portées à l'actif	2'000.00					
1500.3112	Vêtements, linge, rideaux	2'000.00					
1500.317	Dédommagements	2'000.00		500		480.00	
1500.3170	Frais de déplacement et autres frais	2'000.00		500		480.00	
1500.33	Amortissements du patrimoine administratif	163'000.00		174'400		213'396.18	
1500.330	Amortissements Immobilisations corporelles PA	163'000.00		174'400		213'396.18	
1500.3300	Amortissements planifiés, terrains bâtis PA	163'000.00		174'400		213'396.18	
1500.36	Charges de transferts	866'000.00		931'800		747'041.26	
1500.363	Subventions à des collectivités publiques et à des tiers	866'000.00		931'800		747'041.26	
1500.3632	Subventions aux communes et aux associations de communes	866'000.00		931'800		747'041.26	
1500.42	Taxes et redevances				150'000		156'359.15
1500.420	Taxes de compensation				150'000		156'359.15
1500.4200	Taxes d'exemption				150'000		156'359.15
1501	SERVICE DE SÉCURITÉ (CHARGÉ DE SÉCURITÉ ET POLICE DU FEU)	1'541'200.00	25'000.00	1'447'000	18'000	1'075'512.84	59'370.91
1501.30	Charges de personnel	1'153'600.00		907'200		689'532.57	
1501.300	Autorités et commissions	22'000.00		22'000		21'999.90	
1501.3000	Traitements des autorités et juges	22'000.00		22'000		21'999.90	
1501.301	Salaires du personnel administratif et d'exploitation	886'800.00		692'000		533'961.61	
1501.3010	Traitements du personnel administratif et d'exploitation	886'800.00		692'000		533'961.61	
1501.305	Cotisations patronales	234'800.00		168'200		127'529.96	
1501.3050	Cotisations AVS, AI, APG, AC de l'employeur, frais administratifs	59'700.00		46'900		33'647.86	
1501.3052	Cotisations de l'employeur aux caisses de pension	107'900.00		68'400		54'690.05	
1501.3053	Cotisations de l'employeur aux assurances-accidents	28'600.00		22'400		17'466.95	
1501.3054	Cotisations allocations familiales	25'300.00		20'000		14'331.45	
1501.3055	Cotisations indemnités journalières en cas de maladie	13'300.00		10'500		7'393.65	
1501.309	Autres charges de personnel	10'000.00		25'000		6'041.10	
1501.3090	Formation et perfectionnement du personnel	10'000.00		25'000		6'041.10	
1501.31	Charges de biens et services et autres charges d'exploitation	163'400.00		260'000		130'400.38	
1501.310	Charges de matières et de marchandises	20'000.00		40'000		14'183.63	
1501.3100	Matériel de bureau	20'000.00		40'000		14'183.63	
1501.311	Immobilisations ne pouvant être portées à l'actif	8'000.00		5'000		3'215.70	
1501.3111	Machines, appareils et véhicules	6'000.00		5'000		875.50	
1501.3112	Vêtements, linge, rideaux	2'000.00					
1501.3113	Matériel informatique					2'340.20	

Commune de Val de Bagnes - Budget de fonctionnement

 Brochure du Budget - Fonctionnement
 Commune de Val de Bagnes

Compte	Libellé	Budget 2024		Budget 2023		Comptes 2022	
		Charges	Revenus	Charges	Revenus	Charges	Revenus
1501.313	Prestations de service et honoraires	122'000.00		185'000		100'114.10	
1501.3130	Prestations de services de tiers	122'000.00		185'000		100'114.10	
1501.315	Entretien des biens meubles et immobilisations incorporelles	8'000.00		13'000		1'315.00	
1501.3150	Entretien de meubles et d'appareils de bureau	3'000.00		3'000			
1501.3151	Entretien de machines, appareils, véhicules et outils	5'000.00		10'000		1'315.00	
1501.317	Dédommagements	5'400.00		17'000		11'571.95	
1501.3170	Frais de déplacement et autres frais	5'400.00		17'000		11'571.95	
1501.33	Amortissements du patrimoine administratif	26'800.00		53'500		13'300.00	
1501.330	Amortissements Immobilisations corporelles PA	26'800.00		53'500		13'300.00	
1501.3300	Amortissements planifiés, terrains bâtis PA	26'800.00		53'500		13'300.00	
1501.36	Charges de transferts	197'400.00		226'300		242'279.89	
1501.363	Subventions à des collectivités publiques et à des tiers	197'400.00		226'300		242'279.89	
1501.3632	Subventions aux communes et aux associations de communes	197'400.00		226'300		242'279.89	
1501.42	Taxes et redevances		10'000.00		3'000		35'604.36
1501.424	Taxes d'utilisation et prestations de service		5'000.00		3'000		5'982.41
1501.4240	Taxes d'utilisation et prestations de service		5'000.00		3'000		5'982.41
1501.426	Remboursements		5'000.00				29'621.95
1501.4260	Remboursements de tiers		5'000.00				29'621.95
1501.46	Revenus de transferts		15'000.00		15'000		23'766.55
1501.463	Subventions de collectivités publiques et de tiers		15'000.00		15'000		23'766.55
1501.4631	Subventions des cantons et des concordats		15'000.00		15'000		23'766.55
16	DÉFENSE	255'700.00	8'000.00	353'700	5'000	271'118.85	15'520.29
161	STAND DE TIR	15'000.00		15'000		15'973.50	
161.36	Charges de transferts	15'000.00		15'000		15'973.50	
161.361	Dédommagements à des collectivités publiques	15'000.00		15'000		15'973.50	
161.3612	Dédommagements aux communes et aux associations de communes	15'000.00		15'000		15'973.50	
1162	PROTECTION CIVILE	240'700.00	8'000.00	338'700	5'000	255'145.35	15'520.29
162.30	Charges de personnel	91'500.00		230'500		153'407.95	
162.300	Autorités et commissions	5'800.00				4'800.00	
162.3000	Traitements des autorités et juges	5'800.00				4'800.00	

Commune de Val de Bagnes - Budget de fonctionnement

 Brochure du Budget - Fonctionnement
 Commune de Val de Bagnes

Compte	Libellé	Budget 2024		Budget 2023		Comptes 2022	
		Charges	Revenus	Charges	Revenus	Charges	Revenus
162.301	Salaires du personnel administratif et d'exploitation	67'300.00		186'400		117'751.70	
162.3010	Traitements du personnel administratif et d'exploitation	67'300.00		186'400		117'751.70	
162.305	Cotisations patronales	18'400.00		44'100		30'856.25	
162.3050	Cotisations AVS, AI, APG, AC de l'employeur, frais administratifs	5'000.00		12'400		8'220.70	
162.3052	Cotisations de l'employeur aux caisses de pension	7'800.00		17'300		12'061.75	
162.3053	Cotisations de l'employeur aux assurances-accidents	2'400.00		6'300		5'252.95	
162.3054	Cotisations allocations familiales	2'100.00		5'300		3'496.80	
162.3055	Cotisations indemnités journalières en cas de maladie	1'100.00		2'800		1'824.05	
162.31	Charges de biens et services et autres charges d'exploitation	69'600.00		24'500		16'437.85	
162.311	Immobilisations ne pouvant être portées à l'actif	1'000.00		500		1'094.85	
162.3111	Machines, appareils et véhicules	1'000.00		500		1'094.85	
162.313	Prestations de service et honoraires	7'000.00		9'000		5'913.50	
162.3130	Prestations de services de tiers	7'000.00		9'000		5'913.50	
162.314	Gros entretien et entretien courant	61'000.00		10'000		2'457.00	
162.3144	Entretien des terrains bâtis et bâtiments	61'000.00		10'000		2'457.00	
162.317	Dédommagements	600.00		5'000		6'972.50	
162.3170	Frais de déplacement et autres frais	600.00		5'000		6'972.50	
162.33	Amortissements du patrimoine administratif	77'600.00		83'700		83'150.90	
162.330	Amortissements Immobilisations corporelles PA	77'600.00		83'700		83'150.90	
162.3300	Amortissements planifiés, terrains bâtis PA	77'600.00		83'700		83'150.90	
162.36	Charges de transferts	2'000.00				2'148.65	
162.363	Subventions à des collectivités publiques et à des tiers	2'000.00				2'148.65	
162.3632	Subventions aux communes et aux associations de communes	2'000.00				2'148.65	
162.42	Taxes et redevances		1'000.00				8'570.29
162.426	Remboursements		1'000.00				8'570.29
162.4260	Remboursements de tiers		1'000.00				8'570.29
162.46	Revenus de transferts		7'000.00		5'000		6'950.00
162.463	Subventions de collectivités publiques et de tiers		7'000.00		5'000		6'950.00
162.4631	Subventions des cantons et des concordats		7'000.00		5'000		6'950.00

2. Formation

Conseiller/ère responsable :

21 Scolarité obligatoire		Anne-Michèle Lack
212 Ecoles primaires	50	
213 Ecoles secondaires	51	
22 Ecoles spécialisées		Anne-Michèle Lack
220 Ecoles spécialisées	53	
23 Formation professionnelle initiale		Anne-Michèle Lack
230 Formation professionnelle initiale - apprentis	53	
25 Ecole de formation générale		Anne-Michèle Lack
251 Ecole de formation générale	54	
29 Autres systèmes éducatifs		Anne-Michèle Lack
299 Formation non-mentionnée ailleurs	54	

Commune de Val de Bagnes - Budget de fonctionnement

 Brochure du Budget - Fonctionnement
 Commune de Val de Bagnes

Compte	Libellé	Budget 2024		Budget 2023		Comptes 2022	
		Charges	Revenus	Charges	Revenus	Charges	Revenus
2	FORMATION	9'332'050.00	564'000.00	9'098'100	551'200	8'796'266.82	547'717.68
21	SCOLARITÉ OBLIGATOIRE	8'808'850.00	402'000.00	8'451'700	357'700	8'362'153.26	406'188.70
212	ECOLES PRIMAIRES	6'128'900.00	140'000.00	5'895'400	125'700	5'830'246.13	148'425.45
212.30	Charges de personnel	587'400.00		459'500		506'929.42	
212.300	Autorités et commissions	14'900.00		12'500		12'225.00	
212.3000	Traitements des autorités et juges	14'900.00		12'500		12'225.00	
212.301	Salaires du personnel administratif et d'exploitation	42'500.00		39'200		41'893.50	
212.3010	Traitements du personnel administratif et d'exploitation	42'500.00		39'200		41'893.50	
212.302	Personnel enseignant	149'700.00		146'700		136'480.80	
212.3020	Traitements des enseignants	149'700.00		146'700		136'480.80	
212.305	Cotisations patronales	45'300.00		39'100		56'433.70	
212.3050	Cotisations AVS, AI, APG, AC de l'employeur, frais administratifs	13'600.00		13'000		12'525.95	
212.3052	Cotisations de l'employeur aux caisses de pension	18'600.00		13'600		31'863.55	
212.3053	Cotisations de l'employeur aux assurances-accidents	4'400.00		4'200		4'018.95	
212.3054	Cotisations allocations familiales	5'700.00		5'500		5'328.75	
212.3055	Cotisations indemnités journalières en cas de maladie	3'000.00		2'800		2'696.50	
212.309	Autres charges de personnel	335'000.00		222'000		259'896.42	
212.3090	Formation et perfectionnement du personnel			2'000		4'387.50	
212.3099	Autres charges de personnel	335'000.00		220'000		255'508.92	
212.31	Charges de biens et services et autres charges d'exploitation	1'095'700.00		1'012'500		931'306.66	
212.310	Charges de matières et de marchandises	226'500.00		196'500		222'954.40	
212.3101	Matériel d'exploitation, fournitures	1'500.00		1'500		1'226.80	
212.3104	Matériel didactique	225'000.00		195'000		221'727.60	
212.311	Immobilisations ne pouvant être portées à l'actif	61'000.00		71'000		67'845.70	
212.3110	Meubles et appareils de bureau	36'000.00		36'000		55'308.55	
212.3111	Machines, appareils et véhicules					4'926.00	
212.3113	Matériel informatique	25'000.00		35'000		7'611.15	
212.313	Prestations de service et honoraires	721'000.00		655'000		606'141.76	
212.3130	Prestations de services de tiers	721'000.00		655'000		606'141.76	
212.315	Entretien des biens meubles et immobilisations incorporelles	35'000.00		35'000			
212.3150	Entretien de meubles et d'appareils de bureau	35'000.00		35'000			
212.317	Dédommagements	52'200.00		30'000		27'831.70	
212.3170	Frais de déplacement et autres frais	52'200.00		30'000		27'831.70	

Commune de Val de Bagnes - Budget de fonctionnement

 Brochure du Budget - Fonctionnement
 Commune de Val de Bagnes

Compte	Libellé	Budget 2024		Budget 2023		Comptes 2022	
		Charges	Revenus	Charges	Revenus	Charges	Revenus
212.319	Diverses charges d'exploitation			25'000		6'533.10	
212.3199	Autres charges d'exploitation			25'000		6'533.10	
212.33	Amortissements du patrimoine administratif	1'526'500.00		1'657'000		1'757'644.65	
212.330	Amortissements Immobilisations corporelles PA	1'526'500.00		1'657'000		1'757'644.65	
212.3300	Amortissements planifiés, terrains bâtis PA	1'526'500.00		1'657'000		1'757'644.65	
212.36	Charges de transferts	2'919'300.00		2'766'400		2'634'365.40	
212.363	Subventions à des collectivités publiques et à des tiers	2'919'300.00		2'766'400		2'634'365.40	
212.3631	Subventions aux cantons et aux concordats	2'868'000.00		2'715'800		2'583'065.40	
212.3632	Subventions aux communes et aux associations de communes	51'300.00		48'600		51'300.00	
212.3637	Subventions aux ménages			2'000			
212.42	Taxes et redevances						1'076.00
212.426	Remboursements						1'076.00
212.4260	Remboursements de tiers						1'076.00
212.46	Revenus de transferts		140'000.00		125'700		147'349.45
212.463	Subventions de collectivités publiques et de tiers		140'000.00		125'700		147'349.45
212.4631	Subventions des cantons et des concordats		140'000.00		125'700		147'349.45
213	ECOLES SECONDAIRES	2'679'950.00	262'000.00	2'556'300	232'000	2'531'907.13	257'763.25
213.30	Charges de personnel	428'300.00		387'800		601'413.04	
213.300	Autorités et commissions	14'900.00		12'500		12'900.00	
213.3000	Traitements des autorités et juges	14'900.00		12'500		12'900.00	
213.301	Salaires du personnel administratif et d'exploitation	67'100.00		47'000		193'070.69	
213.3010	Traitements du personnel administratif et d'exploitation	67'100.00		47'000		193'070.69	
213.302	Personnel enseignant	60'000.00		88'500		114'255.50	
213.3020	Traitements des enseignants	60'000.00		88'500		114'255.50	
213.305	Cotisations patronales	21'300.00		17'800		67'328.95	
213.3050	Cotisations AVS, AI, APG, AC de l'employeur, frais administratifs	5'400.00		5'000		19'579.07	
213.3052	Cotisations de l'employeur aux caisses de pension	10'500.00		7'800		28'025.23	
213.3053	Cotisations de l'employeur aux assurances-accidents	1'900.00		1'800		7'680.45	
213.3054	Cotisations allocations familiales	2'300.00		2'100		8'328.08	
213.3055	Cotisations indemnités journalières en cas de maladie	1'200.00		1'100		3'716.12	
213.309	Autres charges de personnel	265'000.00		222'000		213'857.90	
213.3090	Formation et perfectionnement du personnel			2'000		4'387.50	
213.3099	Autres charges de personnel	265'000.00		220'000		209'470.40	
213.31	Charges de biens et services et autres charges d'exploitation	911'350.00		785'600		667'496.28	

Commune de Val de Bagnes - Budget de fonctionnement

 Brochure du Budget - Fonctionnement
 Commune de Val de Bagnes

Compte	Libellé	Budget 2024		Budget 2023		Comptes 2022	
		Charges	Revenus	Charges	Revenus	Charges	Revenus
213.310	Charges de matières et de marchandises	415'000.00		378'500		235'279.50	
213.3101	Matériel d'exploitation, fournitures	1'000.00		4'500		5'210.45	
213.3104	Matériel didactique	144'000.00		124'000		92'619.40	
213.3105	Denrées alimentaires	270'000.00		250'000		137'449.65	
213.311	Immobilisations ne pouvant être portées à l'actif	60'000.00		48'500			
213.3110	Meubles et appareils de bureau	20'000.00		20'000			
213.3113	Matériel informatique	40'000.00		28'500			
213.313	Prestations de service et honoraires	406'600.00		347'400		284'611.47	
213.3130	Prestations de services de tiers	406'600.00		347'400		284'611.47	
213.315	Entretien des biens meubles et immobilisations incorporelles	20'000.00		10'000		16'039.71	
213.3150	Entretien de meubles et d'appareils de bureau	20'000.00		10'000		16'039.71	
213.317	Dédommagements	9'750.00		1'200		5'773.40	
213.3170	Frais de déplacement et autres frais	9'750.00		1'200		5'773.40	
213.319	Diverses charges d'exploitation					125'792.20	
213.3199	Autres charges d'exploitation					125'792.20	
213.33	Amortissements du patrimoine administratif	155'400.00		153'300		183'634.31	
213.330	Amortissements Immobilisations corporelles PA	155'400.00		153'300		183'634.31	
213.3300	Amortissements planifiés, terrains bâtis PA	155'400.00		153'300		183'634.31	
213.36	Charges de transferts	1'184'900.00		1'229'600		1'079'363.50	
213.363	Subventions à des collectivités publiques et à des tiers	1'184'900.00		1'229'600		1'079'363.50	
213.3631	Subventions aux cantons et aux concordats	968'900.00		1'004'600		980'760.90	
213.3637	Subventions aux ménages	216'000.00		225'000		98'602.60	
213.42	Taxes et redevances		192'000.00		154'000		230'961.30
213.424	Taxes d'utilisation et prestations de service		192'000.00		150'000		
213.4240	Taxes d'utilisation et prestations de service		192'000.00		150'000		
213.425	Recettes sur ventes						12'372.10
213.4250	Ventes						12'372.10
213.426	Remboursements				4'000		218'589.20
213.4260	Remboursements de tiers				4'000		218'589.20
213.46	Revenus de transferts		70'000.00		78'000		26'801.95
213.463	Subventions de collectivités publiques et de tiers		70'000.00		78'000		26'801.95
213.4631	Subventions des cantons et des concordats		70'000.00		78'000		26'801.95
22	ECOLES SPÉCIALISÉES	88'900.00		175'200		87'547.17	90.00

Commune de Val de Bagnes - Budget de fonctionnement

 Brochure du Budget - Fonctionnement
 Commune de Val de Bagnes

Compte	Libellé	Budget 2024		Budget 2023		Comptes 2022	
		Charges	Revenus	Charges	Revenus	Charges	Revenus
220	ECOLES SPÉCIALISÉES	88'900.00		175'200		87'547.17	90.00
220.31	Charges de biens et services et autres charges d'exploitation			85'000			
220.313	Prestations de service et honoraires			85'000			
220.3130	Prestations de services de tiers			85'000			
220.36	Charges de transferts	88'900.00		90'200		87'547.17	
220.363	Subventions à des collectivités publiques et à des tiers	88'900.00		90'200		87'547.17	
220.3631	Subventions aux cantons et aux concordats	88'900.00		90'200		87'547.17	
220.46	Revenus de transferts						90.00
220.463	Subventions de collectivités publiques et de tiers						90.00
220.4631	Subventions des cantons et des concordats						90.00
23	FORMATION PROFESSIONNELLE INITIALE	240'800.00	79'500.00	278'200	103'500	173'200.10	62'416.03
230	FORMATION PROFESSIONNELLE INITIALE - APP RENTIS	240'800.00	79'500.00	278'200	103'500	173'200.10	62'416.03
230.30	Charges de personnel	49'300.00		48'200		37'439.90	
230.301	Salaires du personnel administratif et d'exploitation	44'300.00		43'900		32'995.00	
230.3010	Traitements du personnel administratif et d'exploitation	44'300.00		43'900		32'995.00	
230.305	Cotisations patronales	5'000.00		4'300		4'444.90	
230.3050	Cotisations AVS, AI, APG, AC de l'employeur, frais administratifs	1'200.00		1'100		1'327.20	
230.3052	Cotisations de l'employeur aux caisses de pension	2'300.00		1'700		1'784.60	
230.3053	Cotisations de l'employeur aux assurances-accidents	700.00		700		493.90	
230.3054	Cotisations allocations familiales	500.00		500		564.25	
230.3055	Cotisations indemnités journalières en cas de maladie	300.00		300		274.95	
230.31	Charges de biens et services et autres charges d'exploitation	1'500.00				957.95	
230.317	Dédommagements	1'500.00				957.95	
230.3170	Frais de déplacement et autres frais	1'500.00				957.95	
230.36	Charges de transferts	190'000.00		230'000		134'802.25	
230.363	Subventions à des collectivités publiques et à des tiers	190'000.00		230'000		134'802.25	
230.3634	Subventions aux entreprises publiques	160'000.00		200'000		114'742.25	
230.3637	Subventions aux ménages	30'000.00		30'000		20'060.00	
230.42	Taxes et redevances		1'000.00				2'197.50
230.426	Remboursements		1'000.00				2'197.50
230.4260	Remboursements de tiers		1'000.00				2'197.50

Commune de Val de Bagnes - Budget de fonctionnement

 Brochure du Budget - Fonctionnement
 Commune de Val de Bagnes

Compte	Libellé	Budget 2024		Budget 2023		Comptes 2022	
		Charges	Revenus	Charges	Revenus	Charges	Revenus
230.46	Revenus de transferts		78'500.00		103'500		60'218.53
230.463	Subventions de collectivités publiques et de tiers		78'500.00		103'500		60'218.53
230.4631	Subventions des cantons et des concordats		78'500.00		103'500		60'218.53
25	ECOLEES DE FORMATION GÉNÉRALE	180'000.00	82'500.00	180'000	90'000	160'990.40	79'022.95
251	ECOLE DE FORMATION GÉNÉRALE	180'000.00	82'500.00	180'000	90'000	160'990.40	79'022.95
251.36	Charges de transferts	180'000.00		180'000		160'990.40	
251.363	Subventions à des collectivités publiques et à des tiers	180'000.00		180'000		160'990.40	
251.3634	Subventions aux entreprises publiques	180'000.00		180'000		160'990.40	
251.46	Revenus de transferts		82'500.00		90'000		79'022.95
251.463	Subventions de collectivités publiques et de tiers		82'500.00		90'000		79'022.95
251.4631	Subventions des cantons et des concordats		82'500.00		90'000		79'022.95
29	AUTRES SYSTÈMES ÉDUCATIFS	13'500.00		13'000		12'375.89	
299	FORMATION, NON MEN-TIONNÉ AILLEURS	13'500.00		13'000		12'375.89	
299.36	Charges de transferts	13'500.00		13'000		12'375.89	
299.363	Subventions à des collectivités publiques et à des tiers	13'500.00		13'000		12'375.89	
299.3632	Subventions aux communes et aux associations de communes	10'000.00		10'000		9'380.49	
299.3636	Autres subventions	3'500.00		3'000		2'995.40	

3. Culture, sports et loisirs, culte

Conseiller/ère responsable :

31 Héritage culturel		Vincent Michellod
311 Musée de Bagnes - expositions	56	
32 Culture, autres		Vincent Michellod
321 Bibliothèque	57	
3290 Culture & Patrimoine	58	
3291 Manifestations	59	
3292 Salle culturelle St-Marc	60	
3293 Tente VFA	61	
3294 Archives	62	
34 Sport et loisirs		Vincent Michellod, Jean-Baptiste Vaudan
3410 Sports	62	
3411 Centre sportif	63	
3420 Loisirs	64	
3421 Parcs, jardins et sentiers pédestres	66	
3422 Sentiers pédestres	66	
35 Eglises et affaires religieuses		Bruno Moulin
350 Eglises et affaires religieuses	67	

Commune de Val de Bagnes - Budget de fonctionnement

 Brochure du Budget - Fonctionnement
 Commune de Val de Bagnes

Compte	Libellé	Budget 2024		Budget 2023		Comptes 2022	
		Charges	Revenus	Charges	Revenus	Charges	Revenus
3	CULTURE, SPORTS ET LOISIRS, CULTURE	20'150'000.00	1'521'000.00	18'871'700	1'440'500	15'879'177.51	1'552'226.82
31	HÉRITAGE CULTUREL	848'800.00	30'000.00	822'200	30'000	680'637.76	53'910.25
311	MUSÉES DE BAGNES - EXPOSITIONS	848'800.00	30'000.00	822'200	30'000	680'637.76	53'910.25
311.30	Charges de personnel	366'100.00		340'900		357'538.90	
311.301	Salaires du personnel administratif et d'exploitation	291'700.00		281'000		272'959.40	
311.3010	Traitements du personnel administratif et d'exploitation	291'700.00		281'000		272'959.40	
311.303	Travailleurs temporaires					19'247.00	
311.3030	Travailleurs temporaires					19'247.00	
311.305	Cotisations patronales	68'400.00		58'900		65'332.50	
311.3050	Cotisations AVS, AI, APG, AC de l'employeur, frais administratifs	19'200.00		18'400		18'995.40	
311.3052	Cotisations de l'employeur aux caisses de pension	30'700.00		23'100		27'032.90	
311.3053	Cotisations de l'employeur aux assurances-accidents	6'400.00		6'000		7'150.70	
311.3054	Cotisations allocations familiales	8'100.00		7'800		8'079.60	
311.3055	Cotisations indemnités journalières en cas de maladie	4'000.00		3'600		4'073.90	
311.309	Autres charges de personnel	6'000.00		1'000			
311.3090	Formation et perfectionnement du personnel	6'000.00		1'000			
311.31	Charges de biens et services et autres charges d'exploitation	477'000.00		471'000		340'943.24	
311.310	Charges de matières et de marchandises	62'000.00		62'000		24'850.93	
311.3100	Matériel de bureau	5'000.00		5'000		2'445.41	
311.3101	Matériel d'exploitation, fournitures	57'000.00		57'000		22'405.52	
311.311	Immobilisations ne pouvant être portées à l'actif	35'000.00		30'000		25'013.40	
311.3110	Meubles et appareils de bureau	35'000.00		30'000		25'013.40	
311.313	Prestations de service et honoraires	367'000.00		366'000		280'731.16	
311.3130	Prestations de services de tiers	367'000.00		366'000		280'731.16	
311.316	Loyers, leasing, baux à ferme, frais d'utilisation	7'000.00		7'000		6'000.00	
311.3160	Loyers et fermages des biens-fonds	7'000.00		7'000		6'000.00	
311.317	Dédommagements	6'000.00		6'000		4'347.75	
311.3170	Frais de déplacement et autres frais	6'000.00		6'000		4'347.75	
311.33	Amortissements du patrimoine administratif	5'700.00		10'300		-17'844.38	
311.330	Amortissements Immobilisations corporelles PA	5'700.00		10'300		-17'844.38	
311.3300	Amortissements planifiés, terrains bâtis PA	5'700.00		10'300		-17'844.38	
311.42	Taxes et redevances		10'000.00		10'000		13'910.25

Commune de Val de Bagnes - Budget de fonctionnement

 Brochure du Budget - Fonctionnement
 Commune de Val de Bagnes

Compte	Libellé	Budget 2024		Budget 2023		Comptes 2022	
		Charges	Revenus	Charges	Revenus	Charges	Revenus
311.424	Taxes d'utilisation et prestations de service		2'000.00				2'256.75
311.4240	Taxes d'utilisation et prestations de service		2'000.00				2'256.75
311.425	Recettes sur ventes		8'000.00		10'000		10'878.05
311.4250	Ventes		8'000.00		10'000		10'878.05
311.426	Remboursements						775.45
311.4260	Remboursements de tiers						775.45
311.46	Revenus de transferts		20'000.00		20'000		40'000.00
311.463	Subventions de collectivités publiques et de tiers		20'000.00		20'000		40'000.00
311.4631	Subventions des cantons et des concordats		20'000.00		20'000		40'000.00
32	CULTURE, AUTRES	9'415'900.00	652'000.00	9'099'100	682'000	7'386'627.18	535'595.27
321	BIBLIOTHÈQUE, LUDOTHÈQUE	667'800.00	22'000.00	552'000	22'000	477'557.28	60'216.10
321.30	Charges de personnel	462'000.00		389'800		324'644.25	
321.301	Salaires du personnel administratif et d'exploitation	381'700.00		328'200		275'625.40	
321.3010	Traitements du personnel administratif et d'exploitation	381'700.00		328'200		275'625.40	
321.305	Cotisations patronales	72'300.00		60'600		49'018.85	
321.3050	Cotisations AVS, AI, APG, AC de l'employeur, frais administratifs	25'200.00		21'700		16'545.35	
321.3052	Cotisations de l'employeur aux caisses de pension	22'900.00		19'200		17'120.05	
321.3053	Cotisations de l'employeur aux assurances-accidents	8'300.00		6'700		5'095.40	
321.3054	Cotisations allocations familiales	10'700.00		9'200		7'038.20	
321.3055	Cotisations indemnités journalières en cas de maladie	5'200.00		3'800		3'219.85	
321.309	Autres charges de personnel	8'000.00		1'000			
321.3090	Formation et perfectionnement du personnel	8'000.00		1'000			
321.31	Charges de biens et services et autres charges d'exploitation	194'900.00		145'400		127'086.51	
321.310	Charges de matières et de marchandises	85'000.00		64'500		62'445.79	
321.3100	Matériel de bureau	15'000.00		9'500		6'138.06	
321.3103	Littérature spécialisée, magazines	70'000.00		55'000		56'307.73	
321.311	Immobilisations ne pouvant être portées à l'actif	25'000.00		10'000		10'632.20	
321.3110	Meubles et appareils de bureau	25'000.00		10'000		9'968.30	
321.3113	Matériel informatique					663.90	
321.313	Prestations de service et honoraires	60'400.00		41'400		32'506.45	
321.3130	Prestations de services de tiers	60'400.00		41'400		32'506.45	
321.315	Entretien des biens meubles et immobilisations incorporelles	16'000.00		16'000		16'453.45	
321.3151	Entretien de machines, appareils, véhicules et outils	16'000.00		16'000		16'453.45	

Commune de Val de Bagnes - Budget de fonctionnement

 Brochure du Budget - Fonctionnement
 Commune de Val de Bagnes

Compte	Libellé	Budget 2024		Budget 2023		Comptes 2022	
		Charges	Revenus	Charges	Revenus	Charges	Revenus
321.317	Dédommagements	2'000.00		7'000		1'435.95	
321.3170	Frais de déplacement et autres frais	2'000.00		7'000		1'435.95	
321.319	Diverses charges d'exploitation	6'500.00		6'500		3'612.67	
321.3199	Autres charges d'exploitation	6'500.00		6'500		3'612.67	
321.33	Amortissements du patrimoine administratif	10'900.00		16'800		25'826.52	
321.330	Amortissements Immobilisations corporelles PA	10'900.00		16'800		25'826.52	
321.3300	Amortissements planifiés, terrains bâtis PA	10'900.00		16'800		25'826.52	
321.42	Taxes et redevances		2'000.00		2'000		23'895.10
321.424	Taxes d'utilisation et prestations de service		2'000.00		2'000		2'028.60
321.4240	Taxes d'utilisation et prestations de service		2'000.00		2'000		2'028.60
321.426	Remboursements						21'866.50
321.4260	Remboursements de tiers						21'866.50
321.46	Revenus de transferts		20'000.00		20'000		36'321.00
321.463	Subventions de collectivités publiques et de tiers		20'000.00		20'000		36'321.00
321.4631	Subventions des cantons et des concordats		20'000.00		20'000		36'321.00
329	ART ET CULTURE	8'748'100.00	630'000.00	8'547'100	660'000	6'909'069.90	475'379.17
3290	CULTURE, AUTRES	1'628'700.00		1'609'200		986'978.24	2'911.82
3290.30	Charges de personnel	575'000.00		558'200		274'690.90	
3290.300	Autorités et commissions	12'800.00		10'800		10'800.00	
3290.3000	Traitements des autorités et juges	12'800.00		10'800		10'800.00	
3290.301	Salaires du personnel administratif et d'exploitation	435'300.00		433'100		210'309.85	
3290.3010	Traitements du personnel administratif et d'exploitation	435'300.00		433'100		210'309.85	
3290.303	Travailleurs temporaires					3'265.50	
3290.3030	Travailleurs temporaires					3'265.50	
3290.305	Cotisations patronales	112'900.00		102'300		48'915.55	
3290.3050	Cotisations AVS, AI, APG, AC de l'employeur, frais administratifs	29'300.00		29'300		14'409.70	
3290.3052	Cotisations de l'employeur aux caisses de pension	53'900.00		43'400		20'466.95	
3290.3053	Cotisations de l'employeur aux assurances-accidents	10'600.00		10'600		4'714.30	
3290.3054	Cotisations allocations familiales	12'500.00		12'500		6'131.05	
3290.3055	Cotisations indemnités journalières en cas de maladie	6'600.00		6'500		3'193.55	
3290.309	Autres charges de personnel	14'000.00		12'000		1'400.00	
3290.3090	Formation et perfectionnement du personnel	14'000.00		12'000		1'400.00	
3290.31	Charges de biens et services et autres charges d'exploitation	141'800.00		138'800		67'952.24	

Commune de Val de Bagnes - Budget de fonctionnement

 Brochure du Budget - Fonctionnement
 Commune de Val de Bagnes

Compte	Libellé	Budget 2024		Budget 2023		Comptes 2022	
		Charges	Revenus	Charges	Revenus	Charges	Revenus
3290.311	Immobilisations ne pouvant être portées à l'actif	22'000.00		20'000		5'220.34	
3290.3111	Machines, appareils et véhicules	20'000.00		20'000		5'220.34	
3290.3112	Vêtements, linge, rideaux	2'000.00					
3290.313	Prestations de service et honoraires	107'000.00		107'000		56'578.95	
3290.3130	Prestations de services de tiers	107'000.00		107'000		56'578.95	
3290.315	Entretien des biens meubles et immobilisations incorporelles	6'000.00		6'000			
3290.3150	Entretien de meubles et d'appareils de bureau	6'000.00		6'000			
3290.316	Loyers, leasing, baux à ferme, frais d'utilisation					995.95	
3290.3160	Loyers et fermages des biens-fonds					995.95	
3290.317	Dédommagements	6'800.00		5'800		5'157.00	
3290.3170	Frais de déplacement et autres frais	6'800.00		5'800		5'157.00	
3290.33	Amortissements du patrimoine administratif	368'000.00		367'200		180'992.00	
3290.330	Amortissements Immobilisations corporelles PA	368'000.00		367'200		180'992.00	
3290.3300	Amortissements planifiés, terrains bâtis PA	368'000.00		367'200		180'992.00	
3290.36	Charges de transferts	543'900.00		545'000		463'343.10	
3290.363	Subventions à des collectivités publiques et à des tiers	534'000.00		534'000		458'343.10	
3290.3636	Autres subventions	534'000.00		534'000		458'343.10	
3290.366	Amortissement, subvention d'investissement	9'900.00		11'000		5'000.00	
3290.3660	Amortissement, subvention d'investissement	9'900.00		11'000		5'000.00	
3290.42	Taxes et redevances						2'911.82
3290.424	Taxes d'utilisation et prestations de service						800.00
3290.4240	Taxes d'utilisation et prestations de service						800.00
3290.426	Remboursements						2'111.82
3290.4260	Remboursements de tiers						2'111.82
3291	MANIFESTATIONS	4'297'400.00		4'075'800		3'679'448.10	285.00
3291.30	Charges de personnel	117'400.00		115'800			
3291.301	Salaires du personnel administratif et d'exploitation	94'500.00		95'000			
3291.3010	Traitements du personnel administratif et d'exploitation	94'500.00		95'000			
3291.305	Cotisations patronales	22'900.00		20'800			
3291.3050	Cotisations AVS, AI, APG, AC de l'employeur, frais administratifs	6'300.00		6'400			
3291.3052	Cotisations de l'employeur aux caisses de pension	10'400.00		8'100			
3291.3053	Cotisations de l'employeur aux assurances-accidents	2'100.00		2'200			
3291.3054	Cotisations allocations familiales	2'700.00		2'700			

Commune de Val de Bagnes - Budget de fonctionnement

 Brochure du Budget - Fonctionnement
 Commune de Val de Bagnes

Compte	Libellé	Budget 2024		Budget 2023		Comptes 2022	
		Charges	Revenus	Charges	Revenus	Charges	Revenus
3291.3055	Cotisations indemnités journalières en cas de maladie	1'400.00		1'400			
3291.31	Charges de biens et services et autres charges d'exploitation	120'000.00		170'000		134'492.55	
3291.313	Prestations de service et honoraires	120'000.00		170'000		134'492.55	
3291.3130	Prestations de services de tiers	120'000.00		170'000		134'492.55	
3291.36	Charges de transferts	4'060'000.00		3'790'000		3'544'955.55	
3291.363	Subventions à des collectivités publiques et à des tiers	4'060'000.00		3'790'000		3'544'955.55	
3291.3635	Subventions aux entreprises privées	1'370'000.00		1'120'000		1'120'000.00	
3291.3636	Autres subventions	2'690'000.00		2'670'000		2'424'955.55	
3291.42	Taxes et redevances						285.00
3291.426	Remboursements						285.00
3291.4260	Remboursements de tiers						285.00
3292	SALLE CULTURELLE ST-MARC	1'658'800.00	350'000.00	1'698'400	380'000	1'405'452.38	192'182.35
3292.30	Charges de personnel	516'100.00		479'000		462'058.20	
3292.301	Salaires du personnel administratif et d'exploitation	408'500.00		391'700		375'496.55	
3292.3010	Traitements du personnel administratif et d'exploitation	408'500.00		391'700		375'496.55	
3292.303	Travailleurs temporaires					6'512.00	
3292.3030	Travailleurs temporaires					6'512.00	
3292.305	Cotisations patronales	102'600.00		84'300		79'939.30	
3292.3050	Cotisations AVS, AI, APG, AC de l'employeur, frais administratifs	26'900.00		25'900		24'708.30	
3292.3052	Cotisations de l'employeur aux caisses de pension	46'600.00		30'100		27'684.25	
3292.3053	Cotisations de l'employeur aux assurances-accidents	11'700.00		11'500		11'554.15	
3292.3054	Cotisations allocations familiales	11'400.00		11'000		10'510.50	
3292.3055	Cotisations indemnités journalières en cas de maladie	6'000.00		5'800		5'482.10	
3292.309	Autres charges de personnel	5'000.00		3'000		110.35	
3292.3090	Formation et perfectionnement du personnel	5'000.00		3'000		110.35	
3292.31	Charges de biens et services et autres charges d'exploitation	748'400.00		782'500		483'188.39	
3292.310	Charges de matières et de marchandises	35'000.00		65'000		60'436.10	
3292.3100	Matériel de bureau	10'000.00		15'000		4'652.52	
3292.3101	Matériel d'exploitation, fournitures	25'000.00		25'000		36'127.83	
3292.3102	Imprimés, publications			25'000		19'655.75	
3292.311	Immobilisations ne pouvant être portées à l'actif	52'000.00		50'000		50'423.65	
3292.3111	Machines, appareils et véhicules	50'000.00		50'000		50'423.65	
3292.3112	Vêtements, linge, rideaux	2'000.00					
3292.312	Alimentation et élimination, Bien-fonds, PA	180'000.00		180'000		144'316.70	

Commune de Val de Bagnes - Budget de fonctionnement

Brochure du Budget - Fonctionnement
Commune de Val de Bagnes

Compte	Libellé	Budget 2024		Budget 2023		Comptes 2022	
		Charges	Revenus	Charges	Revenus	Charges	Revenus
3292.3120	Alimentation et élimination, biens-fonds PA	180'000.00		180'000		144'316.70	
3292.313	Prestations de service et honoraires	285'000.00		260'000		144'729.56	
3292.3130	Prestations de services de tiers	285'000.00		260'000		144'729.56	
3292.314	Gros entretien et entretien courant	120'000.00		120'000		45'243.92	
3292.3144	Entretien des terrains bâtis et bâtiments	120'000.00		120'000		45'243.92	
3292.315	Entretien des biens meubles et immobilisations incorporelles	35'000.00		35'000		32'323.16	
3292.3150	Entretien de meubles et d'appareils de bureau	30'000.00		30'000		31'226.41	
3292.3151	Entretien de machines, appareils, véhicules et outils	5'000.00		5'000		1'096.75	
3292.316	Loyers, leasing, baux à ferme, frais d'utilisation	40'000.00		65'000		1'647.80	
3292.3160	Loyers et fermages des biens-fonds	40'000.00		65'000		1'647.80	
3292.317	Dédommagements	1'400.00		7'500		4'067.50	
3292.3170	Frais de déplacement et autres frais	1'400.00		7'500		4'067.50	
3292.33	Amortissements du patrimoine administratif	394'300.00		436'900		460'205.79	
3292.330	Amortissements Immobilisations corporelles PA	394'300.00		436'900		460'205.79	
3292.3300	Amortissements planifiés, terrains bâtis PA	394'300.00		436'900		460'205.79	
3292.42	Taxes et redevances		220'000.00		260'000		99'613.00
3292.424	Taxes d'utilisation et prestations de service		50'000.00		90'000		2'752.95
3292.4240	Taxes d'utilisation et prestations de service		50'000.00		90'000		2'752.95
3292.425	Recettes sur ventes		170'000.00		170'000		96'860.05
3292.4250	Ventes		170'000.00		170'000		96'860.05
3292.44	Revenus financiers		130'000.00		120'000		92'569.35
3292.447	Produit des immeubles PA		130'000.00		120'000		92'569.35
3292.4472	Paiements pour utilisation des immeubles PA		130'000.00		120'000		92'569.35
3293	TENTE VFA	660'300.00	280'000.00	633'500	280'000	626'392.92	280'000.00
3293.31	Charges de biens et services et autres charges d'exploitation	630'000.00		600'000		590'553.17	
3293.313	Prestations de service et honoraires	630'000.00		600'000		590'553.17	
3293.3130	Prestations de services de tiers	630'000.00		600'000		590'553.17	
3293.33	Amortissements du patrimoine administratif	30'300.00		33'500		35'839.75	
3293.330	Amortissements Immobilisations corporelles PA	30'300.00		33'500		35'839.75	
3293.3300	Amortissements planifiés, terrains bâtis PA	30'300.00		33'500		35'839.75	
3293.44	Revenus financiers		280'000.00		280'000		280'000.00

Commune de Val de Bagnes - Budget de fonctionnement

 Brochure du Budget - Fonctionnement
 Commune de Val de Bagnes

Compte	Libellé	Budget 2024		Budget 2023		Comptes 2022	
		Charges	Revenus	Charges	Revenus	Charges	Revenus
3293.447	Produit des immeubles PA		280'000.00		280'000		280'000.00
3293.4470	Loyers et fermages, biens-fonds PA		280'000.00		280'000		280'000.00
3294	ARCHIVES	502'900.00		530'200		210'798.26	
3294.30	Charges de personnel	222'700.00		87'200		84'293.55	
3294.301	Salaires du personnel administratif et d'exploitation	178'500.00		69'800		69'383.55	
3294.3010	Traitements du personnel administratif et d'exploitation	178'500.00		69'800		69'383.55	
3294.305	Cotisations patronales	43'200.00		16'400		14'630.00	
3294.3050	Cotisations AVS, AI, APG, AC de l'employeur, frais administratifs	11'800.00		4'700		4'565.65	
3294.3052	Cotisations de l'employeur aux caisses de pension	19'900.00		7'000		5'616.65	
3294.3053	Cotisations de l'employeur aux assurances-accidents	4'000.00		1'600		1'492.70	
3294.3054	Cotisations allocations familiales	5'000.00		2'000		1'941.90	
3294.3055	Cotisations indemnités journalières en cas de maladie	2'500.00		1'100		1'013.10	
3294.309	Autres charges de personnel	1'000.00		1'000		280.00	
3294.3090	Formation et perfectionnement du personnel	1'000.00		1'000		280.00	
3294.31	Charges de biens et services et autres charges d'exploitation	280'200.00		443'000		126'504.71	
3294.311	Immobilisations ne pouvant être portées à l'actif	12'000.00		6'000		2'918.20	
3294.3111	Machines, appareils et véhicules	12'000.00		6'000		2'918.20	
3294.313	Prestations de service et honoraires	264'000.00		432'000		121'911.31	
3294.3130	Prestations de services de tiers	264'000.00		432'000		121'911.31	
3294.315	Entretien des biens meubles et immobilisations incorporelles	4'000.00		4'000			
3294.3150	Entretien de meubles et d'appareils de bureau	4'000.00		4'000			
3294.317	Dédommagements	200.00		1'000		1'675.20	
3294.3170	Frais de déplacement et autres frais	200.00		1'000		1'675.20	
34	SPORT ET LOISIRS	8'860'400.00	839'000.00	7'871'600	728'500	6'741'595.87	962'721.30
341	SPORTS	6'525'300.00	698'000.00	5'635'400	595'000	4'740'471.07	814'927.30
3410	SPORTS	1'213'600.00		1'093'600		963'911.78	4'223.64
3410.30	Charges de personnel	31'500.00		26'200		25'348.70	
3410.300	Autorités et commissions	25'600.00		21'600		21'600.00	
3410.3000	Traitements des autorités et juges	25'600.00		21'600		21'600.00	
3410.305	Cotisations patronales	5'900.00		4'600		3'748.70	
3410.3050	Cotisations AVS, AI, APG, AC de l'employeur, frais administratifs	1'600.00		1'500		1'143.35	
3410.3052	Cotisations de l'employeur aux caisses de pension	2'500.00		1'500		1'490.40	
3410.3053	Cotisations de l'employeur aux assurances-accidents	700.00		500		374.60	
3410.3054	Cotisations allocations familiales	700.00		700		486.50	

Commune de Val de Bagnes - Budget de fonctionnement

 Brochure du Budget - Fonctionnement
 Commune de Val de Bagnes

Compte	Libellé	Budget 2024		Budget 2023		Comptes 2022	
		Charges	Revenus	Charges	Revenus	Charges	Revenus
3410.3055	Cotisations indemnités journalières en cas de maladie	400.00		400		253.85	
3410.31	Charges de biens et services et autres charges d'exploitation	70'000.00		92'000		12'699.65	
3410.313	Prestations de service et honoraires	63'000.00		67'000		5'003.80	
3410.3130	Prestations de services de tiers	63'000.00		67'000		5'003.80	
3410.315	Entretien des biens meubles et immobilisations incorporelles	5'000.00		15'000			
3410.3151	Entretien de machines, appareils, véhicules et outils	5'000.00		15'000			
3410.317	Dédommagements	2'000.00		10'000		7'695.85	
3410.3170	Frais de déplacement et autres frais	2'000.00		10'000		7'695.85	
3410.33	Amortissements du patrimoine administratif	314'900.00		312'600		299'985.24	
3410.330	Amortissements Immobilisations corporelles PA	314'900.00		312'600		299'985.24	
3410.3300	Amortissements planifiés, terrains bâtis PA	314'900.00		312'600		299'985.24	
3410.36	Charges de transferts	797'200.00		662'800		625'878.19	
3410.363	Subventions à des collectivités publiques et à des tiers	746'000.00		606'000		582'178.19	
3410.3636	Autres subventions	600'000.00		470'000		459'558.19	
3410.3637	Subventions aux ménages	146'000.00		136'000		122'620.00	
3410.366	Amortissement, subvention d'investissement	51'200.00		56'800		43'700.00	
3410.3660	Amortissement, subvention d'investissement	51'200.00		56'800		43'700.00	
3410.42	Taxes et redevances						4'223.64
3410.426	Remboursements						4'223.64
3410.4260	Remboursements de tiers						4'223.64
3411	CENTRE SPORTIF	5'311'700.00	698'000.00	4'541'800	595'000	3'776'559.29	810'703.66
3411.30	Charges de personnel	936'100.00		881'800		855'106.05	
3411.301	Salaires du personnel administratif et d'exploitation	747'100.00		718'300		702'353.85	
3411.3010	Traitements du personnel administratif et d'exploitation	747'100.00		718'300		702'353.85	
3411.305	Cotisations patronales	183'000.00		159'500		149'346.20	
3411.3050	Cotisations AVS, AI, APG, AC de l'employeur, frais administratifs	49'200.00		47'300		44'080.15	
3411.3052	Cotisations de l'employeur aux caisses de pension	83'000.00		62'700		58'921.75	
3411.3053	Cotisations de l'employeur aux assurances-accidents	19'200.00		18'900		17'948.15	
3411.3054	Cotisations allocations familiales	20'800.00		20'200		18'751.65	
3411.3055	Cotisations indemnités journalières en cas de maladie	10'800.00		10'400		9'644.50	
3411.309	Autres charges de personnel	6'000.00		4'000		3'406.00	
3411.3090	Formation et perfectionnement du personnel	6'000.00		4'000		3'406.00	
3411.31	Charges de biens et services et autres charges d'exploitation	1'101'900.00		1'100'800		1'002'479.81	

Commune de Val de Bagnes - Budget de fonctionnement

 Brochure du Budget - Fonctionnement
 Commune de Val de Bagnes

Compte	Libellé	Budget 2024		Budget 2023		Comptes 2022	
		Charges	Revenus	Charges	Revenus	Charges	Revenus
3411.310	Charges de matières et de marchandises	6'500.00		6'500		6'219.75	
3411.3100	Matériel de bureau	6'500.00		6'500		6'219.75	
3411.311	Immobilisations ne pouvant être portées à l'actif	6'000.00		5'000		1'192.25	
3411.3111	Machines, appareils et véhicules	4'000.00		5'000		1'192.25	
3411.3112	Vêtements, linge, rideaux	2'000.00					
3411.313	Prestations de service et honoraires	121'000.00		132'000		130'658.40	
3411.3130	Prestations de services de tiers	82'000.00		93'000		95'310.67	
3411.3134	Primes d'assurance de choses	51'000.00		51'000		51'018.31	
3411.3137	Impôts et taxes	-12'000.00		-12'000		-15'670.58	
3411.315	Entretien des biens meubles et immobilisations incorporelles	160'000.00		160'000		119'391.51	
3411.3150	Entretien de meubles et d'appareils de bureau	100'000.00		100'000		69'874.90	
3411.3151	Entretien de machines, appareils, véhicules et outils	60'000.00		60'000		49'516.61	
3411.316	Loyers, leasing, baux à ferme, frais d'utilisation	785'800.00		775'800		719'439.80	
3411.3160	Loyers et fermages des biens-fonds	785'800.00		775'800		719'439.80	
3411.317	Dédommagements	22'100.00		21'000		25'178.10	
3411.3170	Frais de déplacement et autres frais	22'100.00		21'000		25'178.10	
3411.319	Diverses charges d'exploitation	500.00		500		400.00	
3411.3199	Autres charges d'exploitation	500.00		500		400.00	
3411.33	Amortissements du patrimoine administratif	3'273'700.00		2'559'200		1'918'973.43	
3411.330	Amortissements Immobilisations corporelles PA	3'273'700.00		2'559'200		1'918'973.43	
3411.3300	Amortissements planifiés, terrains bâtis PA	3'273'700.00		2'559'200		1'918'973.43	
3411.42	Taxes et redevances		660'000.00		560'000		768'341.35
3411.424	Taxes d'utilisation et prestations de service		410'000.00		310'000		485'901.50
3411.4240	Taxes d'utilisation et prestations de service		410'000.00		310'000		485'901.50
3411.426	Remboursements		250'000.00		250'000		282'439.85
3411.4260	Remboursements de tiers		250'000.00		250'000		282'439.85
3411.44	Revenus financiers		38'000.00		35'000		42'362.31
3411.447	Produit des immeubles PA		38'000.00		35'000		42'362.31
3411.4472	Paiements pour utilisation des immeubles PA		38'000.00		35'000		42'362.31
342	LOISIRS ET AUTRES	2'335'100.00	141'000.00	2'236'200	133'500	2'001'124.80	147'794.00
3420	LOISIRS	927'000.00	133'500.00	858'800	133'500	814'495.10	140'144.00
3420.30	Charges de personnel	161'800.00		153'500		170'458.45	

Commune de Val de Bagnes - Budget de fonctionnement

 Brochure du Budget - Fonctionnement
 Commune de Val de Bagnes

Compte	Libellé	Budget 2024		Budget 2023		Comptes 2022	
		Charges	Revenus	Charges	Revenus	Charges	Revenus
3420.301	Salaires du personnel administratif et d'exploitation	128'700.00		125'600		120'358.55	
3420.3010	Traitements du personnel administratif et d'exploitation	128'700.00		125'600		120'358.55	
3420.303	Travailleurs temporaires					23'766.70	
3420.3030	Travailleurs temporaires					23'766.70	
3420.305	Cotisations patronales	33'100.00		27'900		26'333.20	
3420.3050	Cotisations AVS, AI, APG, AC de l'employeur, frais administratifs	8'600.00		8'300		7'766.15	
3420.3052	Cotisations de l'employeur aux caisses de pension	15'300.00		10'400		9'914.30	
3420.3053	Cotisations de l'employeur aux assurances-accidents	3'700.00		3'700		3'626.30	
3420.3054	Cotisations allocations familiales	3'600.00		3'600		3'303.30	
3420.3055	Cotisations indemnités journalières en cas de maladie	1'900.00		1'900		1'723.15	
3420.31	Charges de biens et services et autres charges d'exploitation	302'200.00		299'700		222'194.27	
3420.311	Immobilisations ne pouvant être portées à l'actif	11'000.00		11'000		31'000.00	
3420.3111	Machines, appareils et véhicules	11'000.00		11'000		31'000.00	
3420.312	Alimentation et élimination, Bien-fonds, PA	54'700.00		54'700		16'803.65	
3420.3120	Alimentation et élimination, biens-fonds PA	54'700.00		54'700		16'803.65	
3420.313	Prestations de service et honoraires	22'000.00		23'500		3'418.35	
3420.3130	Prestations de services de tiers	22'000.00		23'500		3'418.35	
3420.314	Gros entretien et entretien courant	125'000.00		125'000		115'993.52	
3420.3140	Entretien des terrains	125'000.00		125'000		115'993.52	
3420.315	Entretien des biens meubles et immobilisations incorporelles	65'000.00		85'000		51'855.40	
3420.3151	Entretien de machines, appareils, véhicules et outils	65'000.00		85'000		51'855.40	
3420.316	Loyers, leasing, baux à ferme, frais d'utilisation	24'000.00					
3420.3160	Loyers et fermages des biens-fonds	24'000.00					
3420.317	Dédommagements	500.00		500		3'123.35	
3420.3170	Frais de déplacement et autres frais	500.00		500		3'123.35	
3420.33	Amortissements du patrimoine administratif	463'000.00		405'600		421'842.38	
3420.330	Amortissements Immobilisations corporelles PA	463'000.00		405'600		421'842.38	
3420.3300	Amortissements planifiés, terrains bâtis PA	463'000.00		405'600		421'842.38	
3420.42	Taxes et redevances		133'500.00		133'500		140'144.00
3420.424	Taxes d'utilisation et prestations de service						6'644.00
3420.4240	Taxes d'utilisation et prestations de service						6'644.00
3420.426	Remboursements		133'500.00		133'500		133'500.00
3420.4260	Remboursements de tiers		133'500.00		133'500		133'500.00
3421	PARCS, JARDINS ET SENTIERS PÉDESTRES	409'700.00		1'377'400		1'186'629.70	7'650.00

Commune de Val de Bagnes - Budget de fonctionnement

 Brochure du Budget - Fonctionnement
 Commune de Val de Bagnes

Compte	Libellé	Budget 2024		Budget 2023		Comptes 2022	
		Charges	Revenus	Charges	Revenus	Charges	Revenus
3421.30	Charges de personnel	90'700.00		608'500		559'193.94	
3421.301	Salaires du personnel administratif et d'exploitation	68'400.00		495'700		462'099.26	
3421.3010	Traitements du personnel administratif et d'exploitation	68'400.00		495'700		462'099.26	
3421.305	Cotisations patronales	17'800.00		112'800		96'083.43	
3421.3050	Cotisations AVS, AI, APG, AC de l'employeur, frais administratifs	4'500.00		32'000		96'083.43	
3421.3052	Cotisations de l'employeur aux caisses de pension	8'200.00		43'600			
3421.3053	Cotisations de l'employeur aux assurances-accidents	2'200.00		16'300			
3421.3054	Cotisations allocations familiales	1'900.00		13'700			
3421.3055	Cotisations indemnités journalières en cas de maladie	1'000.00		7'200			
3421.309	Autres charges de personnel	4'500.00				1'011.25	
3421.3090	Formation et perfectionnement du personnel	1'500.00					
3421.3099	Autres charges de personnel	3'000.00				1'011.25	
3421.31	Charges de biens et services et autres charges d'exploitation	319'000.00		543'000		398'597.23	
3421.310	Charges de matières et de marchandises	50'000.00					
3421.3101	Matériel d'exploitation, fournitures	50'000.00					
3421.311	Immobilisations ne pouvant être portées à l'actif	6'500.00					
3421.3111	Machines, appareils et véhicules	5'000.00					
3421.3112	Vêtements, linge, rideaux	1'500.00					
3421.313	Prestations de service et honoraires	260'000.00					
3421.3130	Prestations de services de tiers	260'000.00					
3421.314	Gros entretien et entretien courant			520'000		397'032.58	
3421.3141	Entretien des routes / voies de communication			520'000		397'032.58	
3421.317	Dédommagements	2'500.00		23'000		1'564.65	
3421.3170	Frais de déplacement et autres frais	2'500.00		23'000		1'564.65	
3421.33	Amortissements du patrimoine administratif			225'900		228'838.53	
3421.330	Amortissements Immobilisations corporelles PA			225'900		228'838.53	
3421.3300	Amortissements planifiés, terrains bâtis PA			225'900		228'838.53	
3421.42	Taxes et redevances						7'650.00
3421.426	Remboursements						7'650.00
3421.4260	Remboursements de tiers						7'650.00
13422	SENTIERS PÉDESTRES	998'400.00	7'500.00				
13422.30	Charges de personnel	528'700.00					
13422.301	Salaires du personnel administratif et d'exploitation	414'900.00					

Commune de Val de Bagnes - Budget de fonctionnement

 Brochure du Budget - Fonctionnement
 Commune de Val de Bagnes

Compte	Libellé	Budget 2024		Budget 2023		Comptes 2022	
		Charges	Revenus	Charges	Revenus	Charges	Revenus
13422.3010	Traitements du personnel administratif et d'exploitation	414'900.00					
13422.305	Cotisations patronales	107'800.00					
13422.3050	Cotisations AVS, AI, APG, AC de l'employeur, frais administratifs	27'300.00					
13422.3052	Cotisations de l'employeur aux caisses de pension	49'600.00					
13422.3053	Cotisations de l'employeur aux assurances-accidents	13'400.00					
13422.3054	Cotisations allocations familiales	11'500.00					
13422.3055	Cotisations indemnités journalières en cas de maladie	6'000.00					
13422.309	Autres charges de personnel	6'000.00					
13422.3090	Formation et perfectionnement du personnel	3'000.00					
13422.3099	Autres charges de personnel	3'000.00					
13422.31	Charges de biens et services et autres charges d'exploitation	234'000.00					
13422.310	Charges de matières et de marchandises	16'000.00					
13422.3101	Matériel d'exploitation, fournitures	16'000.00					
13422.311	Immobilisations ne pouvant être portées à l'actif	6'000.00					
13422.3111	Machines, appareils et véhicules	5'000.00					
13422.3112	Vêtements, linge, rideaux	1'000.00					
13422.313	Prestations de service et honoraires	4'000.00					
13422.3130	Prestations de services de tiers	4'000.00					
13422.314	Gros entretien et entretien courant	180'000.00					
13422.3141	Entretien des routes / voies de communication	180'000.00					
13422.315	Entretien des biens meubles et immobilisations incorporelles	24'000.00					
13422.3151	Entretien de machines, appareils, véhicules et outils	24'000.00					
13422.317	Dédommagements	4'000.00					
13422.3170	Frais de déplacement et autres frais	4'000.00					
13422.33	Amortissements du patrimoine administratif	235'700.00					
13422.330	Amortissements Immobilisations corporelles PA	235'700.00					
13422.3300	Amortissements planifiés, terrains bâtis PA	235'700.00					
13422.42	Taxes et redevances		7'500.00				
13422.426	Remboursements		7'500.00				
13422.4260	Remboursements de tiers		7'500.00				
35	EGLISES ET AFFAIRES RELIGIEUSES	1'024'900.00		1'078'800		1'070'316.70	
350	EGLISES ET AFFAIRES RELIGIEUSES	1'024'900.00		1'078'800		1'070'316.70	
350.31	Charges de biens et services et autres charges d'exploitation	40'000.00		30'000		24'876.95	

Commune de Val de Bagnes - Budget de fonctionnementBrochure du Budget - Fonctionnement
Commune de Val de Bagnes

Compte	Libellé	Budget 2024		Budget 2023		Comptes 2022	
		Charges	Revenus	Charges	Revenus	Charges	Revenus
350.313	Prestations de service et honoraires	40'000.00		30'000		24'876.95	
350.3130	Prestations de services de tiers	40'000.00		30'000		24'876.95	
350.33	Amortissements du patrimoine administratif	164'900.00		168'800		178'000.00	
350.330	Amortissements Immobilisations corporelles PA	164'900.00		168'800		178'000.00	
350.3300	Amortissements planifiés, terrains bâtis PA	164'900.00		168'800		178'000.00	
350.36	Charges de transferts	820'000.00		880'000		867'439.75	
350.363	Subventions à des collectivités publiques et à des tiers	820'000.00		880'000		867'439.75	
350.3632	Subventions aux communes et aux associations de communes	820'000.00		880'000		867'439.75	

4. Santé

Conseiller/ère responsable :

41 Hôpitaux, homes médicalisés		Bruno Moulin
412 Homes médicalisés et maisons pour personnes âgées	70	
42 Soins ambulatoires		Bruno Moulin
421 Centre Médico-social de l'Entremont	70	
43 Prévention		Anne Bühler
433 Service médical des écoles	70	
49 Autres dépenses de santé		Anne Bühler
490 Santé publique	70	

Commune de Val de Bagnes - Budget de fonctionnement

 Brochure du Budget - Fonctionnement
 Commune de Val de Bagnes

Compte	Libellé	Budget 2024		Budget 2023		Comptes 2022	
		Charges	Revenus	Charges	Revenus	Charges	Revenus
4	SANTÉ	2'440'900.00		2'356'400		1'976'864.03	
41	HÔPITAUX, HOMES MÉDICALISÉS	760'000.00		750'000		706'541.29	
412	HOMES MÉDICALISÉS ET MAISONS POUR PERSONNES ÂGÉES	760'000.00		750'000		706'541.29	
412.36	Charges de transferts	760'000.00		750'000		706'541.29	
412.363	Subventions à des collectivités publiques et à des tiers	760'000.00		750'000		706'541.29	
412.3634	Subventions aux entreprises publiques	760'000.00		750'000		706'541.29	
42	SOINS AMBULATOIRES	920'000.00		920'000		671'697.40	
421	CENTRE MÉDICO-SOCIAL DE L'ENTREMONT	920'000.00		920'000		671'697.40	
421.36	Charges de transferts	920'000.00		920'000		671'697.40	
421.363	Subventions à des collectivités publiques et à des tiers	920'000.00		920'000		671'697.40	
421.3632	Subventions aux communes et aux associations de communes	920'000.00		920'000		671'697.40	
43	PRÉVENTION	230'000.00		210'000		228'428.95	
433	SERVICE MÉDICAL DES ÉCOLES	230'000.00		210'000		228'428.95	
433.36	Charges de transferts	230'000.00		210'000		228'428.95	
433.363	Subventions à des collectivités publiques et à des tiers	230'000.00		210'000		228'428.95	
433.3631	Subventions aux cantons et aux concordats	10'000.00		10'000		9'435.20	
433.3637	Subventions aux ménages	220'000.00		200'000		218'993.75	
49	AUTRES DÉPENSES DE SANTÉ	530'900.00		476'400		370'196.39	
490	SANTÉ PUBLIQUE	530'900.00		476'400		370'196.39	
490.30	Charges de personnel	28'700.00		23'400		28'802.40	
490.300	Autorités et commissions	23'200.00		19'200		19'200.00	
490.3000	Traitements des autorités et juges	23'200.00		19'200		19'200.00	
490.301	Salaires du personnel administratif et d'exploitation					4'803.50	
490.3010	Traitements du personnel administratif et d'exploitation					4'803.50	
490.305	Cotisations patronales	5'500.00		4'200		4'798.90	
490.3050	Cotisations AVS, AI, APG, AC de l'employeur, frais administratifs	1'600.00		1'400		1'567.50	
490.3052	Cotisations de l'employeur aux caisses de pension	2'200.00		1'400		1'698.70	
490.3053	Cotisations de l'employeur aux assurances-accidents	600.00		500		518.30	
490.3054	Cotisations allocations familiales	700.00		600		666.80	
490.3055	Cotisations indemnités journalières en cas de maladie	400.00		300		347.60	

Commune de Val de Bagnes - Budget de fonctionnement

Brochure du Budget - Fonctionnement
Commune de Val de Bagnes

Compte	Libellé	Budget 2024		Budget 2023		Comptes 2022	
		Charges	Revenus	Charges	Revenus	Charges	Revenus
490.31	Charges de biens et services et autres charges d'exploitation	21'000.00		22'000		29'708.65	
490.313	Prestations de service et honoraires	18'500.00		15'000		27'755.10	
490.3130	Prestations de services de tiers	18'500.00		15'000		27'755.10	
490.315	Entretien des biens meubles et immobilisations incorporelles	500.00		5'000		33.55	
490.3150	Entretien de meubles et d'appareils de bureau	500.00		5'000		33.55	
490.317	Dédommagements	2'000.00		2'000		1'920.00	
490.3170	Frais de déplacement et autres frais	2'000.00		2'000		1'920.00	
490.33	Amortissements du patrimoine administratif	212'600.00		237'600		264'313.60	
490.330	Amortissements Immobilisations corporelles PA	212'600.00		237'600		264'313.60	
490.3300	Amortissements planifiés, terrains bâtis PA	212'600.00		237'600		264'313.60	
490.36	Charges de transferts	268'600.00		193'400		47'371.74	
490.363	Subventions à des collectivités publiques et à des tiers	237'500.00		170'000		17'040.94	
490.3631	Subventions aux cantons et aux concordats	235'000.00		170'000		150'849.15	
490.3636	Autres subventions	2'500.00					
490.3637	Subventions aux ménages					-133'808.21	
490.366	Amortissement, subvention d'investissement	31'100.00		23'400		30'330.80	
490.3660	Amortissement, subvention d'investissement	31'100.00		23'400		30'330.80	

5. Prévoyance sociale

Conseiller/ère responsable :

52 Invalidité		Bruno Moulin
523 Foyers pour invalides	74	
53 Vieillesse et survivants		Bruno Moulin
531 Assurance vieillesse et survivants AVS	74	
532 Prestations complémentaires AVS/AI	75	
533 Prestations aux retraités	75	
535 Prestations de vieillesse	75	
54 Famille et Jeunesse		Anne-Michèle Lack
543 Avance et recouvrement de pensions alimentaires	75	
544 Protection de la jeunesse	75	
5450 Garderies d'enfants, soutien à la jeunesse	75	
5451 Crèche - Vollèges	78	
5453 UAPE - Les Moussaillons	80	
5454 Crèche - Les Moussaillons	81	
5455 UAPE - Verbier	82	
5456 Crèche - Verbier	83	
5457 UAPE - Versegères	84	
5458 Crèche - Versegères	85	
5459 Structure Maison Verte	86	
57 Aide sociale et domaine de l'asile		Bruno Moulin
572 Aide sociale	86	
574 Fonds cantonal pour l'emploi	87	
579 Autres assistances	87	
59 Actions d'entraide		Bruno Moulin
592 Actions d'entraide dans le pays	88	

Commune de Val de Bagnes - Budget de fonctionnement

 Brochure du Budget - Fonctionnement
 Commune de Val de Bagnes

Compte	Libellé	Budget 2024		Budget 2023		Comptes 2022	
		Charges	Revenus	Charges	Revenus	Charges	Revenus
5	PRÉVOYANCE SOCIALE	12'386'200.00	3'793'750.00	10'896'100	3'632'300	9'233'692.15	3'422'476.08
52	INVALIDITÉ	1'122'900.00		968'600		931'313.14	
523	FOYERS POUR INVALIDES	1'122'900.00		968'600		931'313.14	
523.33	Amortissements du patrimoine administratif	7'900.00		8'600		9'374.09	
523.330	Amortissements Immobilisations corporelles PA	7'900.00		8'600		9'374.09	
523.3300	Amortissements planifiés, terrains bâtis PA	7'900.00		8'600		9'374.09	
523.36	Charges de transferts	1'115'000.00		960'000		921'939.05	
523.363	Subventions à des collectivités publiques et à des tiers	1'115'000.00		960'000		921'939.05	
523.3631	Subventions aux cantons et aux concordats	1'115'000.00		960'000		921'939.05	
53	VIEILLESSE ET SURVIVANTS	1'624'100.00	35'000.00	1'353'200		1'360'648.06	38'386.72
531	ASSURANCE VIEILLESSE ET SURVIVANTS AVS	153'400.00	35'000.00	76'500		71'976.35	38'386.72
531.30	Charges de personnel	152'400.00		75'500		71'362.45	
531.301	Salaires du personnel administratif et d'exploitation	121'200.00		60'400		57'859.10	
531.3010	Traitements du personnel administratif et d'exploitation	121'200.00		60'400		57'859.10	
531.305	Cotisations patronales	31'200.00		15'100		13'503.35	
531.3050	Cotisations AVS, AI, APG, AC de l'employeur, frais administratifs	8'100.00		4'100		3'497.30	
531.3052	Cotisations de l'employeur aux caisses de pension	15'200.00		7'000		6'596.15	
531.3053	Cotisations de l'employeur aux assurances-accidents	2'700.00		1'400		1'145.75	
531.3054	Cotisations allocations familiales	3'400.00		1'700		1'487.95	
531.3055	Cotisations indemnités journalières en cas de maladie	1'800.00		900		776.20	
531.31	Charges de biens et services et autres charges d'exploitation	1'000.00		1'000		613.90	
531.317	Dédommagements	1'000.00		1'000		613.90	
531.3170	Frais de déplacement et autres frais	1'000.00		1'000		613.90	
531.42	Taxes et redevances						4'707.77
531.426	Remboursements						4'707.77
531.4260	Remboursements de tiers						4'707.77
531.46	Revenus de transferts		35'000.00				33'678.95
531.463	Subventions de collectivités publiques et de tiers		35'000.00				33'678.95
531.4631	Subventions des cantons et des concordats		35'000.00				33'678.95
532	PRESTATIONS COMPLÉMENTAIRES AVS/AI	546'000.00		530'000		514'722.43	

Commune de Val de Bagnes - Budget de fonctionnement

 Brochure du Budget - Fonctionnement
 Commune de Val de Bagnes

Compte	Libellé	Budget 2024		Budget 2023		Comptes 2022	
		Charges	Revenus	Charges	Revenus	Charges	Revenus
532.36	Charges de transferts	546'000.00		530'000		514'722.43	
532.363	Subventions à des collectivités publiques et à des tiers	546'000.00		530'000		514'722.43	
532.3631	Subventions aux cantons et aux concordats	546'000.00		530'000		514'722.43	
533	PRESTATIONS AUX RETRAITÉS	604'100.00		580'700		665'610.58	
533.30	Charges de personnel	604'100.00		580'700		665'610.58	
533.301	Salaires du personnel administratif et d'exploitation	105'900.00		50'000		1'000.00	
533.3010	Traitements du personnel administratif et d'exploitation	105'900.00		50'000		1'000.00	
533.306	Prestations de l'employeur	498'200.00		530'700		664'610.58	
533.3064	Rentes transitoires ou de raccordement	498'200.00		530'700		664'610.58	
535	PRESTATIONS DE VIEILLESSE	320'600.00		166'000		108'338.70	
535.31	Charges de biens et services et autres charges d'exploitation	50'000.00		42'000		38'390.60	
535.319	Diverses charges d'exploitation	50'000.00		42'000		38'390.60	
535.3199	Autres charges d'exploitation	50'000.00		42'000		38'390.60	
535.36	Charges de transferts	270'600.00		124'000		69'948.10	
535.363	Subventions à des collectivités publiques et à des tiers	258'000.00		110'000		69'948.10	
535.3636	Autres subventions	248'000.00		100'000		69'948.10	
535.3637	Subventions aux ménages	10'000.00		10'000			
535.366	Amortissement, subvention d'investissement	12'600.00		14'000			
535.3660	Amortissement, subvention d'investissement	12'600.00		14'000			
54	FAMILLE ET JEUNESSE	8'115'400.00	3'554'750.00	7'236'000	3'409'300	5'609'632.60	2'974'819.75
543	AVANCE ET RECOUVREMENT DES PENSIONS ALIMENTAIRES	25'000.00		20'000		29'768.41	
543.36	Charges de transferts	25'000.00		20'000		29'768.41	
543.363	Subventions à des collectivités publiques et à des tiers	25'000.00		20'000		29'768.41	
543.3637	Subventions aux ménages	25'000.00		20'000		29'768.41	
544	PROTECTION DE LA JEUNESSE	2'138'500.00	17'200.00	1'722'500		1'368'793.66	13'760.45
544.30	Charges de personnel	528'000.00		445'400		402'544.05	
544.300	Autorités et commissions	29'000.00		24'000		24'000.00	
544.3000	Traitements des autorités et juges	29'000.00		24'000		24'000.00	
544.301	Salaires du personnel administratif et d'exploitation	344'600.00		337'100		308'373.05	
544.3010	Traitements du personnel administratif et d'exploitation	344'600.00		337'100		308'373.05	

Commune de Val de Bagnes - Budget de fonctionnement

 Brochure du Budget - Fonctionnement
 Commune de Val de Bagnes

Compte	Libellé	Budget 2024		Budget 2023		Comptes 2022	
		Charges	Revenus	Charges	Revenus	Charges	Revenus
544.305	Cotisations patronales	94'400.00		82'300		70'171.00	
544.3050	Cotisations AVS, AI, APG, AC de l'employeur, frais administratifs	24'700.00		23'800		21'031.35	
544.3052	Cotisations de l'employeur aux caisses de pension	45'600.00		35'200		28'699.95	
544.3053	Cotisations de l'employeur aux assurances-accidents	8'200.00		7'800		6'887.70	
544.3054	Cotisations allocations familiales	10'400.00		10'200		8'946.65	
544.3055	Cotisations indemnités journalières en cas de maladie	5'500.00		5'300		4'605.35	
544.309	Autres charges de personnel	60'000.00		2'000			
544.3090	Formation et perfectionnement du personnel	60'000.00		2'000			
544.31	Charges de biens et services et autres charges d'exploitation	398'100.00		325'000		226'448.58	
544.310	Charges de matières et de marchandises	1'000.00		1'000		3'270.26	
544.3100	Matériel de bureau	1'000.00		1'000		3'270.26	
544.311	Immobilisations ne pouvant être portées à l'actif	6'000.00		3'000		3'296.81	
544.3110	Meubles et appareils de bureau	3'000.00				113.00	
544.3113	Matériel informatique	3'000.00		3'000		3'183.81	
544.313	Prestations de service et honoraires	365'500.00		309'000		211'191.71	
544.3130	Prestations de services de tiers	365'500.00		309'000		211'191.71	
544.317	Dédommagements	25'600.00		12'000		8'689.80	
544.3170	Frais de déplacement et autres frais	25'600.00		12'000		8'689.80	
544.33	Amortissements du patrimoine administratif	165'000.00		100'500			
544.330	Amortissements immobilisations corporelles PA	165'000.00		100'500			
544.3300	Amortissements planifiés, terrains bâtis PA	165'000.00		100'500			
544.36	Charges de transferts	1'047'400.00		851'600		739'801.03	
544.363	Subventions à des collectivités publiques et à des tiers	1'047'400.00		851'600		739'801.03	
544.3631	Subventions aux cantons et aux concordats	42'300.00		45'000		42'300.00	
544.3636	Autres subventions	29'100.00					
544.3637	Subventions aux ménages	976'000.00		806'600		697'501.03	
544.42	Taxes et redevances		17'200.00				13'760.45
544.424	Taxes d'utilisation et prestations de service		17'200.00				
544.4240	Taxes d'utilisation et prestations de service		17'200.00				
544.426	Remboursements						13'760.45
544.4260	Remboursements de tiers						13'760.45
545	PROTECTION DE LA JEUNESSE (CRÈCHES -UAPE)	5'951'900.00	3'537'550.00	5'493'500	3'409'300	4'211'070.53	2'961'059.30
5450	RESTAURATION UNITÉ D'ACCUEIL ET C.O.	973'600.00	840'000.00	972'100	793'500	521'823.09	285'006.35

Commune de Val de Bagnes - Budget de fonctionnement

 Brochure du Budget - Fonctionnement
 Commune de Val de Bagnes

Compte	Libellé	Budget 2024		Budget 2023		Comptes 2022	
		Charges	Revenus	Charges	Revenus	Charges	Revenus
5450.30	Charges de personnel	427'100.00		407'400		200'144.10	
5450.301	Salaires du personnel administratif et d'exploitation	341'300.00		330'400		164'011.75	
5450.3010	Traitements du personnel administratif et d'exploitation	341'300.00		330'400		164'011.75	
5450.305	Cotisations patronales	85'800.00		75'000		36'018.50	
5450.3050	Cotisations AVS, AI, APG, AC de l'employeur, frais administratifs	22'600.00		21'900		10'792.20	
5450.3052	Cotisations de l'employeur aux caisses de pension	41'300.00		31'700		14'706.80	
5450.3053	Cotisations de l'employeur aux assurances-accidents	7'400.00		7'200		3'534.10	
5450.3054	Cotisations allocations familiales	9'500.00		9'300		4'590.75	
5450.3055	Cotisations indemnités journalières en cas de maladie	5'000.00		4'900		2'394.65	
5450.309	Autres charges de personnel			2'000		113.85	
5450.3090	Formation et perfectionnement du personnel			1'000			
5450.3099	Autres charges de personnel			1'000		113.85	
5450.31	Charges de biens et services et autres charges d'exploitation	546'500.00		549'200		195'478.99	
5450.310	Charges de matières et de marchandises	500'000.00		485'500		138'411.45	
5450.3100	Matériel de bureau	1'000.00		1'000		201.30	
5450.3101	Matériel d'exploitation, fournitures	35'000.00		25'000		18'816.71	
5450.3105	Denrées alimentaires	464'000.00		459'500		119'393.44	
5450.311	Immobilisations ne pouvant être portées à l'actif	13'500.00		21'000		51'281.85	
5450.3110	Meubles et appareils de bureau					5'675.35	
5450.3111	Machines, appareils et véhicules	7'500.00		17'500		42'868.80	
5450.3112	Vêtements, linge, rideaux	5'500.00		1'000		2'737.70	
5450.3113	Matériel informatique	500.00		2'500			
5450.313	Prestations de service et honoraires	10'500.00		21'000		2'023.88	
5450.3130	Prestations de services de tiers	10'500.00		21'000		2'023.88	
5450.315	Entretien des biens meubles et immobilisations incorporelles	21'000.00		21'000		3'080.31	
5450.3151	Entretien de machines, appareils, véhicules et outils	21'000.00		21'000		3'080.31	
5450.317	Dédommagements	1'500.00		700		681.50	
5450.3170	Frais de déplacement et autres frais	1'500.00		700		681.50	
5450.33	Amortissements du patrimoine administratif			15'500		126'200.00	
5450.330	Amortissements Immobilisations corporelles PA			15'500		126'200.00	
5450.3300	Amortissements planifiés, terrains bâtis PA			15'500		126'200.00	
5450.42	Taxes et redevances		840'000.00		793'500		285'006.35
5450.424	Taxes d'utilisation et prestations de service		840'000.00		793'500		
5450.4240	Taxes d'utilisation et prestations de service		840'000.00		793'500		
5450.426	Remboursements						285'006.35
5450.4260	Remboursements de tiers						285'006.35

Commune de Val de Bagnes - Budget de fonctionnement

 Brochure du Budget - Fonctionnement
 Commune de Val de Bagnes

Compte	Libellé	Budget 2024		Budget 2023		Comptes 2022	
		Charges	Revenus	Charges	Revenus	Charges	Revenus
5451	CRÈCHE - VOLLÈGES	530'900.00	311'000.00	579'400	283'300	436'026.98	276'296.10
5451.30	Charges de personnel	441'500.00		457'400		332'518.98	
5451.301	Salaires du personnel administratif et d'exploitation	360'200.00		383'000		276'720.30	
5451.3010	Traitements du personnel administratif et d'exploitation	360'200.00		383'000		276'720.30	
5451.305	Cotisations patronales	81'300.00		74'400		54'388.68	
5451.3050	Cotisations AVS, AI, APG, AC de l'employeur, frais administratifs	23'700.00		24'100		17'085.45	
5451.3052	Cotisations de l'employeur aux caisses de pension	34'500.00		26'200		20'214.63	
5451.3053	Cotisations de l'employeur aux assurances-accidents	7'800.00		8'300		5'874.87	
5451.3054	Cotisations allocations familiales	10'000.00		10'200		7'267.56	
5451.3055	Cotisations indemnités journalières en cas de maladie	5'300.00		5'600		3'946.17	
5451.309	Autres charges de personnel					1'410.00	
5451.3090	Formation et perfectionnement du personnel					1'410.00	
5451.31	Charges de biens et services et autres charges d'exploitation	89'400.00		82'000		68'247.04	
5451.310	Charges de matières et de marchandises	71'500.00		63'000		45'774.66	
5451.3100	Matériel de bureau	2'000.00		1'500		977.15	
5451.3101	Matériel d'exploitation, fournitures	3'500.00		3'500		2'530.29	
5451.3102	Imprimés, publications					100.00	
5451.3104	Matériel didactique	5'000.00		2'500		2'262.77	
5451.3105	Denrées alimentaires	61'000.00		55'500		39'904.45	
5451.311	Immobilisations ne pouvant être portées à l'actif	2'000.00		5'000		7'796.60	
5451.3111	Machines, appareils et véhicules					6'896.10	
5451.3113	Matériel informatique	2'000.00		5'000		900.50	
5451.313	Prestations de service et honoraires	10'900.00		10'500		13'305.13	
5451.3130	Prestations de services de tiers	10'900.00		10'500		13'305.13	
5451.317	Dédommagements	4'000.00		3'000		1'122.75	
5451.3170	Frais de déplacement et autres frais	4'000.00		3'000		1'122.75	
5451.319	Diverses charges d'exploitation	1'000.00		500		247.90	
5451.3199	Autres charges d'exploitation	1'000.00		500		247.90	
5451.36	Charges de transferts			40'000		35'260.96	
5451.363	Subventions à des collectivités publiques et à des tiers			40'000		35'260.96	
5451.3637	Subventions aux ménages			40'000		35'260.96	
5451.42	Taxes et redevances		211'000.00		160'300		199'133.50
5451.424	Taxes d'utilisation et prestations de service		211'000.00		160'300		192'779.95
5451.4240	Taxes d'utilisation et prestations de service		211'000.00		160'300		192'779.95

Commune de Val de Bagnes - Budget de fonctionnement

 Brochure du Budget - Fonctionnement
 Commune de Val de Bagnes

Compte	Libellé	Budget 2024		Budget 2023		Comptes 2022	
		Charges	Revenus	Charges	Revenus	Charges	Revenus
5451.426	Remboursements						6'353.55
5451.4260	Remboursements de tiers						6'353.55
5451.46	Revenus de transferts		100'000.00		123'000		77'162.60
5451.463	Subventions de collectivités publiques et de tiers		100'000.00		123'000		77'162.60
5451.4631	Subventions des cantons et des concordats		100'000.00		123'000		77'162.60
5452	U A P E - VOLLÈGES	445'700.00	262'500.00	379'200	291'500	302'495.20	234'117.65
5452.30	Charges de personnel	326'500.00		259'200		220'739.32	
5452.301	Salaires du personnel administratif et d'exploitation	265'400.00		208'700		184'480.20	
5452.3010	Traitements du personnel administratif et d'exploitation	265'400.00		208'700		184'480.20	
5452.305	Cotisations patronales	61'100.00		43'000		36'259.12	
5452.3050	Cotisations AVS, AI, APG, AC de l'employeur, frais administratifs	17'500.00		13'500		11'390.30	
5452.3052	Cotisations de l'employeur aux caisses de pension	26'500.00		16'100		13'476.42	
5452.3053	Cotisations de l'employeur aux assurances-accidents	5'800.00		4'600		3'916.58	
5452.3054	Cotisations allocations familiales	7'400.00		5'700		4'845.04	
5452.3055	Cotisations indemnités journalières en cas de maladie	3'900.00		3'100		2'630.78	
5452.309	Autres charges de personnel			7'500			
5452.3090	Formation et perfectionnement du personnel			7'500			
5452.31	Charges de biens et services et autres charges d'exploitation	119'200.00		120'000		81'755.88	
5452.310	Charges de matières et de marchandises	111'500.00		113'000		78'445.38	
5452.3101	Matériel d'exploitation, fournitures	3'500.00		3'500		366.25	
5452.3104	Matériel didactique	2'500.00		2'500		1'171.73	
5452.3105	Denrées alimentaires	105'500.00		107'000		76'907.40	
5452.311	Immobilisations ne pouvant être portées à l'actif					900.50	
5452.3113	Matériel informatique					900.50	
5452.313	Prestations de service et honoraires	7'200.00		6'500		2'596.95	
5452.3130	Prestations de services de tiers	7'200.00		6'500		2'596.95	
5452.317	Dédommagements					-320.00	
5452.3170	Frais de déplacement et autres frais					-320.00	
5452.319	Diverses charges d'exploitation	500.00		500		133.05	
5452.3199	Autres charges d'exploitation	500.00		500		133.05	
5452.42	Taxes et redevances		194'500.00		213'500		159'637.90
5452.424	Taxes d'utilisation et prestations de service		194'500.00		213'500		159'637.90
5452.4240	Taxes d'utilisation et prestations de service		194'500.00		213'500		159'637.90
5452.46	Revenus de transferts		68'000.00		78'000		74'479.75

Commune de Val de Bagnes - Budget de fonctionnement

 Brochure du Budget - Fonctionnement
 Commune de Val de Bagnes

Compte	Libellé	Budget 2024		Budget 2023		Comptes 2022	
		Charges	Revenus	Charges	Revenus	Charges	Revenus
5452.463	Subventions de collectivités publiques et de tiers		68'000.00		78'000		74'479.75
5452.4631	Subventions des cantons et des concordats		68'000.00		78'000		74'479.75
5453	U A P E - LES MOUSSAILLONS	636'950.00	248'400.00	537'100	310'500	379'730.19	236'616.34
5453.30	Charges de personnel	473'800.00		390'800		283'984.58	
5453.301	Salaires du personnel administratif et d'exploitation	386'100.00		322'500		237'276.15	
5453.3010	Traitements du personnel administratif et d'exploitation	386'100.00		322'500		237'276.15	
5453.305	Cotisations patronales	87'700.00		66'300		46'015.95	
5453.3050	Cotisations AVS, AI, APG, AC de l'employeur, frais administratifs	25'100.00		21'300		14'884.65	
5453.3052	Cotisations de l'employeur aux caisses de pension	37'800.00		24'200		16'461.95	
5453.3053	Cotisations de l'employeur aux assurances-accidents	8'500.00		7'100		4'973.75	
5453.3054	Cotisations allocations familiales	10'600.00		9'000		6'330.70	
5453.3055	Cotisations indemnités journalières en cas de maladie	5'700.00		4'700		3'364.90	
5453.309	Autres charges de personnel			2'000		692.48	
5453.3090	Formation et perfectionnement du personnel			2'000		692.48	
5453.31	Charges de biens et services et autres charges d'exploitation	163'150.00		146'300		95'745.61	
5453.310	Charges de matières et de marchandises	144'400.00		137'500		90'379.20	
5453.3100	Matériel de bureau	2'000.00		500		41.25	
5453.3101	Matériel d'exploitation, fournitures	2'500.00		2'000		1'626.45	
5453.3104	Matériel didactique	4'000.00		3'500		3'410.20	
5453.3105	Denrées alimentaires	135'900.00		131'500		85'301.30	
5453.311	Immobilisations ne pouvant être portées à l'actif			800		689.35	
5453.3113	Matériel informatique			800		689.35	
5453.313	Prestations de service et honoraires	14'750.00		6'000		3'889.71	
5453.3130	Prestations de services de tiers	14'750.00		6'000		3'889.71	
5453.317	Dédommagements	4'000.00		2'000		787.35	
5453.3170	Frais de déplacement et autres frais	4'000.00		2'000		787.35	
5453.42	Taxes et redevances		163'900.00		210'500		160'934.69
5453.424	Taxes d'utilisation et prestations de service		163'900.00		206'500		153'351.05
5453.4240	Taxes d'utilisation et prestations de service		163'900.00		206'500		153'351.05
5453.426	Remboursements				4'000		7'583.64
5453.4260	Remboursements de tiers				4'000		7'583.64
5453.46	Revenus de transferts		84'500.00		100'000		75'681.65
5453.463	Subventions de collectivités publiques et de tiers		84'500.00		100'000		75'681.65
5453.4631	Subventions des cantons et des concordats		84'500.00		100'000		75'681.65

Commune de Val de Bagnes - Budget de fonctionnement

 Brochure du Budget - Fonctionnement
 Commune de Val de Bagnes

Compte	Libellé	Budget 2024		Budget 2023		Comptes 2022	
		Charges	Revenus	Charges	Revenus	Charges	Revenus
5454	CRÈCHE - LES MOUSSAILLONS	831'700.00	417'000.00	704'800	383'800	499'465.77	384'542.51
5454.30	Charges de personnel	710'200.00		594'500		432'156.72	
5454.301	Salaires du personnel administratif et d'exploitation	579'000.00		487'800		359'436.85	
5454.3010	Traitements du personnel administratif et d'exploitation	579'000.00		487'800		359'436.85	
5454.305	Cotisations patronales	131'200.00		99'700		69'154.05	
5454.3050	Cotisations AVS, AI, APG, AC de l'employeur, frais administratifs	37'600.00		32'100		22'326.45	
5454.3052	Cotisations de l'employeur aux caisses de pension	56'600.00		36'200		24'694.40	
5454.3053	Cotisations de l'employeur aux assurances-accidents	12'600.00		10'600		7'538.50	
5454.3054	Cotisations allocations familiales	15'900.00		13'700		9'497.70	
5454.3055	Cotisations indemnités journalières en cas de maladie	8'500.00		7'100		5'097.00	
5454.309	Autres charges de personnel			7'000		3'565.82	
5454.3090	Formation et perfectionnement du personnel			7'000		3'565.82	
5454.31	Charges de biens et services et autres charges d'exploitation	121'500.00		110'300		67'309.05	
5454.310	Charges de matières et de marchandises	116'300.00		100'500		61'333.96	
5454.3100	Matériel de bureau			500			
5454.3101	Matériel d'exploitation, fournitures	7'100.00		4'000		2'870.13	
5454.3104	Matériel didactique	6'200.00		3'000		3'112.88	
5454.3105	Denrées alimentaires	103'000.00		93'000		55'350.95	
5454.311	Immobilisations ne pouvant être portées à l'actif	500.00		2'300		1'676.14	
5454.3111	Machines, appareils et véhicules	500.00		1'500		1'098.59	
5454.3113	Matériel informatique			800		577.55	
5454.313	Prestations de service et honoraires	2'700.00		5'500		3'291.85	
5454.3130	Prestations de services de tiers	2'700.00		5'500		3'291.85	
5454.317	Dédommagements			2'000		1'007.10	
5454.3170	Frais de déplacement et autres frais			2'000		1'007.10	
5454.319	Diverses charges d'exploitation	2'000.00					
5454.3199	Autres charges d'exploitation	2'000.00					
5454.42	Taxes et redevances		290'000.00		243'800		273'205.11
5454.424	Taxes d'utilisation et prestations de service		290'000.00		243'800		263'179.85
5454.4240	Taxes d'utilisation et prestations de service		290'000.00		243'800		263'179.85
5454.426	Remboursements						10'025.26
5454.4260	Remboursements de tiers						10'025.26
5454.46	Revenus de transferts		127'000.00		140'000		111'337.40
5454.463	Subventions de collectivités publiques et de tiers		127'000.00		140'000		111'337.40

Commune de Val de Bagnes - Budget de fonctionnement

 Brochure du Budget - Fonctionnement
 Commune de Val de Bagnes

Compte	Libellé	Budget 2024		Budget 2023		Comptes 2022	
		Charges	Revenus	Charges	Revenus	Charges	Revenus
5454.4631	Subventions des cantons et des concordats		127'000.00		140'000		111'337.40
5455	U A P E - VERBIER	403'150.00	273'800.00	356'600	278'400	348'605.32	253'688.79
5455.30	Charges de personnel	269'700.00		248'300		250'002.70	
5455.301	Salaires du personnel administratif et d'exploitation	219'500.00		204'400		208'276.95	
5455.3010	Traitements du personnel administratif et d'exploitation	219'500.00		204'400		208'276.95	
5455.305	Cotisations patronales	50'200.00		41'900		40'045.75	
5455.3050	Cotisations AVS, AI, APG, AC de l'employeur, frais administratifs	14'500.00		13'500		12'954.50	
5455.3052	Cotisations de l'employeur aux caisses de pension	21'500.00		15'200		14'442.90	
5455.3053	Cotisations de l'employeur aux assurances-accidents	4'900.00		4'500		4'264.60	
5455.3054	Cotisations allocations familiales	6'100.00		5'700		5'510.65	
5455.3055	Cotisations indemnités journalières en cas de maladie	3'200.00		3'000		2'873.10	
5455.309	Autres charges de personnel			2'000		1'680.00	
5455.3090	Formation et perfectionnement du personnel			2'000		1'680.00	
5455.31	Charges de biens et services et autres charges d'exploitation	133'450.00		108'300		98'602.62	
5455.310	Charges de matières et de marchandises	113'300.00		100'000		81'878.22	
5455.3100	Matériel de bureau	2'000.00					
5455.3101	Matériel d'exploitation, fournitures	2'000.00		3'500		1'605.69	
5455.3104	Matériel didactique	9'000.00		4'000		850.80	
5455.3105	Denrées alimentaires	100'300.00		92'500		79'421.73	
5455.311	Immobilisations ne pouvant être portées à l'actif			1'000		11'109.35	
5455.3111	Machines, appareils et véhicules					9'638.10	
5455.3113	Matériel informatique			1'000		1'471.25	
5455.313	Prestations de service et honoraires	15'250.00		5'800		5'398.55	
5455.3130	Prestations de services de tiers	15'250.00		5'800		5'398.55	
5455.317	Dédommagements	4'400.00		1'500		216.50	
5455.3170	Frais de déplacement et autres frais	4'400.00		1'500		216.50	
5455.319	Diverses charges d'exploitation	500.00					
5455.3199	Autres charges d'exploitation	500.00					
5455.42	Taxes et redevances		200'300.00		198'400		200'230.59
5455.424	Taxes d'utilisation et prestations de service		200'300.00		192'400		189'568.15
5455.4240	Taxes d'utilisation et prestations de service		200'300.00		192'400		189'568.15
5455.426	Remboursements				6'000		10'662.44
5455.4260	Remboursements de tiers				6'000		10'662.44
5455.46	Revenus de transferts		73'500.00		80'000		53'458.20

Commune de Val de Bagnes - Budget de fonctionnement

 Brochure du Budget - Fonctionnement
 Commune de Val de Bagnes

Compte	Libellé	Budget 2024		Budget 2023		Comptes 2022	
		Charges	Revenus	Charges	Revenus	Charges	Revenus
5455.463	Subventions de collectivités publiques et de tiers		73'500.00		80'000		53'458.20
5455.4631	Subventions des cantons et des concordats		73'500.00		80'000		53'458.20
5456	CRÈCHE - VERBIER	773'900.00	549'000.00	721'700	473'300	699'533.26	594'105.86
5456.30	Charges de personnel	692'900.00		635'400		640'239.25	
5456.301	Salaires du personnel administratif et d'exploitation	564'400.00		526'000		535'989.85	
5456.3010	Traitements du personnel administratif et d'exploitation	564'400.00		526'000		535'989.85	
5456.305	Cotisations patronales	128'500.00		107'400		103'089.40	
5456.3050	Cotisations AVS, AI, APG, AC de l'employeur, frais administratifs	37'100.00		34'600		33'343.90	
5456.3052	Cotisations de l'employeur aux caisses de pension	55'100.00		39'000		37'187.00	
5456.3053	Cotisations de l'employeur aux assurances-accidents	12'300.00		11'400		10'979.30	
5456.3054	Cotisations allocations familiales	15'700.00		14'700		14'183.70	
5456.3055	Cotisations indemnités journalières en cas de maladie	8'300.00		7'700		7'395.50	
5456.309	Autres charges de personnel			2'000		1'160.00	
5456.3090	Formation et perfectionnement du personnel			2'000		1'160.00	
5456.31	Charges de biens et services et autres charges d'exploitation	81'000.00		86'300		59'294.01	
5456.310	Charges de matières et de marchandises	74'000.00		78'000		54'470.41	
5456.3101	Matériel d'exploitation, fournitures	4'000.00		3'500		7'947.99	
5456.3104	Matériel didactique	4'000.00		4'000		-972.75	
5456.3105	Denrées alimentaires	66'000.00		70'500		47'495.17	
5456.311	Immobilisations ne pouvant être portées à l'actif			1'000		2'258.80	
5456.3113	Matériel informatique			1'000		2'258.80	
5456.313	Prestations de service et honoraires	6'000.00		5'800		1'901.70	
5456.3130	Prestations de services de tiers	6'000.00		5'800		1'901.70	
5456.317	Dédommagements			1'500		663.10	
5456.3170	Frais de déplacement et autres frais			1'500		663.10	
5456.319	Diverses charges d'exploitation	1'000.00					
5456.3199	Autres charges d'exploitation	1'000.00					
5456.42	Taxes et redevances		360'000.00		313'300		377'726.06
5456.424	Taxes d'utilisation et prestations de service		360'000.00		293'300		350'308.45
5456.4240	Taxes d'utilisation et prestations de service		360'000.00		293'300		350'308.45
5456.426	Remboursements				20'000		27'417.61
5456.4260	Remboursements de tiers				20'000		27'417.61
5456.46	Revenus de transferts		189'000.00		160'000		216'379.80
5456.463	Subventions de collectivités publiques et de tiers		189'000.00		160'000		216'379.80

Commune de Val de Bagnes - Budget de fonctionnement

 Brochure du Budget - Fonctionnement
 Commune de Val de Bagnes

Compte	Libellé	Budget 2024		Budget 2023		Comptes 2022	
		Charges	Revenus	Charges	Revenus	Charges	Revenus
5456.4631	Subventions des cantons et des concordats		189'000.00		160'000		216'379.80
5457	U A P E - VERSEGÈRES	431'900.00	175'800.00	396'400	220'700	307'273.20	143'529.51
5457.30	Charges de personnel	295'000.00		280'400		239'111.25	
5457.301	Salaires du personnel administratif et d'exploitation	241'000.00		231'500		198'964.35	
5457.3010	Traitements du personnel administratif et d'exploitation	241'000.00		231'500		198'964.35	
5457.305	Cotisations patronales	54'000.00		46'900		39'466.90	
5457.3050	Cotisations AVS, AI, APG, AC de l'employeur, frais administratifs	15'500.00		15'300		12'895.15	
5457.3052	Cotisations de l'employeur aux caisses de pension	23'000.00		16'600		13'989.75	
5457.3053	Cotisations de l'employeur aux assurances-accidents	5'300.00		5'100		4'235.85	
5457.3054	Cotisations allocations familiales	6'600.00		6'500		5'484.60	
5457.3055	Cotisations indemnités journalières en cas de maladie	3'600.00		3'400		2'861.55	
5457.309	Autres charges de personnel			2'000		680.00	
5457.3090	Formation et perfectionnement du personnel			2'000		680.00	
5457.31	Charges de biens et services et autres charges d'exploitation	136'900.00		116'000		68'161.95	
5457.310	Charges de matières et de marchandises	120'300.00		98'000		61'584.45	
5457.3100	Matériel de bureau	2'000.00					
5457.3101	Matériel d'exploitation, fournitures	14'000.00		2'000		2'041.95	
5457.3104	Matériel didactique	5'000.00		5'000		4'640.90	
5457.3105	Denrées alimentaires	99'300.00		91'000		54'901.60	
5457.313	Prestations de service et honoraires	11'100.00		15'500		5'897.10	
5457.3130	Prestations de services de tiers	11'100.00		15'500		5'897.10	
5457.317	Dédommagements	4'700.00		2'000		680.40	
5457.3170	Frais de déplacement et autres frais	4'700.00		2'000		680.40	
5457.319	Diverses charges d'exploitation	800.00		500			
5457.3199	Autres charges d'exploitation	800.00		500			
5457.42	Taxes et redevances		109'500.00		160'700		111'593.31
5457.424	Taxes d'utilisation et prestations de service		109'500.00		160'700		109'153.45
5457.4240	Taxes d'utilisation et prestations de service		109'500.00		160'700		109'153.45
5457.426	Remboursements						2'439.86
5457.4260	Remboursements de tiers						2'439.86
5457.46	Revenus de transferts		66'300.00		60'000		31'936.20
5457.463	Subventions de collectivités publiques et de tiers		66'300.00		60'000		31'936.20
5457.4631	Subventions des cantons et des concordats		66'300.00		60'000		31'936.20
5458	CRÈCHE - VERSEGÈRES	864'500.00	445'900.00	800'700	360'000	674'760.97	538'970.69

Commune de Val de Bagnes - Budget de fonctionnement

 Brochure du Budget - Fonctionnement
 Commune de Val de Bagnes

Compte	Libellé	Budget 2024		Budget 2023		Comptes 2022	
		Charges	Revenus	Charges	Revenus	Charges	Revenus
5458.30	Charges de personnel	757'700.00		705'700		605'769.05	
5458.301	Salaires du personnel administratif et d'exploitation	619'500.00		584'800		503'352.65	
5458.3010	Traitements du personnel administratif et d'exploitation	619'500.00		584'800		503'352.65	
5458.305	Cotisations patronales	138'200.00		118'900		100'396.40	
5458.3050	Cotisations AVS, AI, APG, AC de l'employeur, frais administratifs	39'800.00		38'500		32'630.10	
5458.3052	Cotisations de l'employeur aux caisses de pension	59'000.00		42'700		35'923.55	
5458.3053	Cotisations de l'employeur aux assurances-accidents	13'400.00		12'700		10'721.25	
5458.3054	Cotisations allocations familiales	16'900.00		16'400		13'881.30	
5458.3055	Cotisations indemnités journalières en cas de maladie	9'100.00		8'600		7'240.20	
5458.309	Autres charges de personnel			2'000		2'020.00	
5458.3090	Formation et perfectionnement du personnel			2'000		2'020.00	
5458.31	Charges de biens et services et autres charges d'exploitation	106'800.00		95'000		68'991.92	
5458.310	Charges de matières et de marchandises	96'800.00		78'000		62'082.72	
5458.3101	Matériel d'exploitation, fournitures	5'000.00		8'500		4'803.71	
5458.3104	Matériel didactique	4'000.00		4'000		3'763.71	
5458.3105	Denrées alimentaires	87'800.00		65'500		53'515.30	
5458.311	Immobilisations ne pouvant être portées à l'actif					83.90	
5458.3113	Matériel informatique					83.90	
5458.313	Prestations de service et honoraires	4'200.00		14'500		4'595.60	
5458.3130	Prestations de services de tiers	4'200.00		14'500		4'595.60	
5458.317	Dédommagements			2'000		2'229.70	
5458.3170	Frais de déplacement et autres frais			2'000		2'229.70	
5458.319	Diverses charges d'exploitation	5'800.00		500			
5458.3199	Autres charges d'exploitation	5'800.00		500			
5458.42	Taxes et redevances		275'400.00		230'000		274'850.64
5458.424	Taxes d'utilisation et prestations de service		275'400.00		230'000		268'834.75
5458.4240	Taxes d'utilisation et prestations de service		275'400.00		230'000		268'834.75
5458.426	Remboursements						6'015.89
5458.4260	Remboursements de tiers						6'015.89
5458.46	Revenus de transferts		170'500.00		130'000		264'120.05
5458.463	Subventions de collectivités publiques et de tiers		170'500.00		130'000		264'120.05
5458.4630	Subventions de la Confédération						95'609.50
5458.4631	Subventions des cantons et des concordats		170'500.00		130'000		168'510.55
5459	STRUCTURE MAISON VERTE	59'600.00	14'150.00	45'500	14'300	41'356.55	14'185.50

Commune de Val de Bagnes - Budget de fonctionnement

 Brochure du Budget - Fonctionnement
 Commune de Val de Bagnes

Compte	Libellé	Budget 2024		Budget 2023		Comptes 2022	
		Charges	Revenus	Charges	Revenus	Charges	Revenus
5459.30	Charges de personnel	48'400.00		41'700		37'733.70	
5459.301	Salaires du personnel administratif et d'exploitation	41'200.00		36'400		31'999.10	
5459.3010	Traitements du personnel administratif et d'exploitation	41'200.00		36'400		31'999.10	
5459.305	Cotisations patronales	7'200.00		3'800		3'214.60	
5459.3050	Cotisations AVS, AI, APG, AC de l'employeur, frais administratifs	2'800.00		2'400		2'105.30	
5459.3052	Cotisations de l'employeur aux caisses de pension	2'900.00					
5459.3053	Cotisations de l'employeur aux assurances-accidents	300.00		300		213.50	
5459.3054	Cotisations allocations familiales	1'200.00		1'100		895.80	
5459.309	Autres charges de personnel			1'500		2'520.00	
5459.3090	Formation et perfectionnement du personnel			1'500		2'520.00	
5459.31	Charges de biens et services et autres charges d'exploitation	11'200.00		3'800		3'622.85	
5459.310	Charges de matières et de marchandises	4'000.00		2'300		366.90	
5459.3100	Matériel de bureau	500.00		1'000			
5459.3101	Matériel d'exploitation, fournitures	500.00		500			
5459.3104	Matériel didactique	2'500.00		500		186.75	
5459.3105	Denrées alimentaires	500.00		300		180.15	
5459.313	Prestations de service et honoraires	6'000.00		1'500		2'314.35	
5459.3130	Prestations de services de tiers	6'000.00		1'500		2'314.35	
5459.317	Dédommagements	1'200.00				941.60	
5459.3170	Frais de déplacement et autres frais	1'200.00				941.60	
5459.42	Taxes et redevances		150.00		300		185.50
5459.424	Taxes d'utilisation et prestations de service		150.00		300		185.50
5459.4240	Taxes d'utilisation et prestations de service		150.00		300		185.50
5459.46	Revenus de transferts		14'000.00		14'000		14'000.00
5459.463	Subventions de collectivités publiques et de tiers		14'000.00		14'000		14'000.00
5459.4631	Subventions des cantons et des concordats		14'000.00		14'000		14'000.00
57	AIDE SOCIALE ET DOMAINE DE L'ASILE	1'423'800.00	204'000.00	1'253'300	223'000	1'253'130.85	409'269.61
572	AIDE SOCIALE	1'101'000.00	121'000.00	993'000	146'000	985'044.42	332'510.65
572.31	Charges de biens et services et autres charges d'exploitation	21'000.00		43'000		24'148.85	
572.313	Prestations de service et honoraires	1'000.00		19'000		5'623.65	
572.3130	Prestations de services de tiers	1'000.00		19'000		5'623.65	
572.316	Loyers, leasing, baux à ferme, frais d'utilisation	20'000.00		20'000		18'525.20	
572.3160	Loyers et fermages des biens-fonds	20'000.00		20'000		18'525.20	

Commune de Val de Bagnes - Budget de fonctionnement

 Brochure du Budget - Fonctionnement
 Commune de Val de Bagnes

Compte	Libellé	Budget 2024		Budget 2023		Comptes 2022	
		Charges	Revenus	Charges	Revenus	Charges	Revenus
572.317	Dédommagements			4'000			
572.3170	Frais de déplacement et autres frais			4'000			
572.36	Charges de transferts	1'080'000.00		950'000		960'895.57	
572.363	Subventions à des collectivités publiques et à des tiers	1'080'000.00		950'000		960'895.57	
572.3637	Subventions aux ménages	1'080'000.00		950'000		960'895.57	
572.42	Taxes et redevances		106'000.00		106'000		315'985.65
572.426	Remboursements		106'000.00		106'000		315'985.65
572.4260	Remboursements de tiers		106'000.00		106'000		315'985.65
572.46	Revenus de transferts		15'000.00		40'000		16'525.00
572.463	Subventions de collectivités publiques et de tiers		15'000.00		40'000		16'525.00
572.4631	Subventions des cantons et des concordats		15'000.00		40'000		16'525.00
574	FONDS CANTONAL POUR L'EMPLOI	65'000.00		65'000		90'482.18	
574.36	Charges de transferts	65'000.00		65'000		90'482.18	
574.363	Subventions à des collectivités publiques et à des tiers	65'000.00		65'000		90'482.18	
574.3631	Subventions aux cantons et aux concordats	65'000.00		65'000		90'482.18	
579	AUTRES ASSISTANCES	257'800.00	83'000.00	195'300	77'000	177'604.25	76'758.96
579.30	Charges de personnel	135'800.00		130'300		123'352.25	
579.301	Salaires du personnel administratif et d'exploitation	112'100.00		109'500		104'954.10	
579.3010	Traitements du personnel administratif et d'exploitation	112'100.00		109'500		104'954.10	
579.305	Cotisations patronales	23'700.00		20'800		18'398.15	
579.3050	Cotisations AVS, AI, APG, AC de l'employeur, frais administratifs	7'500.00		7'300		5'876.10	
579.3052	Cotisations de l'employeur aux caisses de pension	8'200.00		5'700		6'117.20	
579.3053	Cotisations de l'employeur aux assurances-accidents	3'100.00		3'100		2'601.75	
579.3054	Cotisations allocations familiales	3'200.00		3'100		2'499.40	
579.3055	Cotisations indemnités journalières en cas de maladie	1'700.00		1'600		1'303.70	
579.31	Charges de biens et services et autres charges d'exploitation	68'000.00		11'000		13'819.50	
579.313	Prestations de service et honoraires	68'000.00		10'000		13'219.20	
579.3130	Prestations de services de tiers	68'000.00		10'000		13'219.20	
579.317	Dédommagements			1'000		600.30	
579.3170	Frais de déplacement et autres frais			1'000		600.30	
579.36	Charges de transferts	54'000.00		54'000		40'432.50	

Commune de Val de Bagnes - Budget de fonctionnement

 Brochure du Budget - Fonctionnement
 Commune de Val de Bagnes

Compte	Libellé	Budget 2024		Budget 2023		Comptes 2022	
		Charges	Revenus	Charges	Revenus	Charges	Revenus
579.363	Subventions à des collectivités publiques et à des tiers	54'000.00		54'000		40'432.50	
579.3632	Subventions aux communes et aux associations de communes	54'000.00		54'000		40'432.50	
579.42	Taxes et redevances		10'000.00		12'000		26'922.96
579.426	Remboursements		10'000.00		12'000		26'922.96
579.4260	Remboursements de tiers		10'000.00		12'000		26'922.96
579.46	Revenus de transferts		73'000.00		65'000		49'836.00
579.463	Subventions de collectivités publiques et de tiers		73'000.00		65'000		49'836.00
579.4631	Subventions des cantons et des concordats		73'000.00		65'000		49'836.00
59	PRÉVOYANCE SOCIALE NON MENTIONNÉE AILLEU RS	100'000.00		85'000		78'967.50	
592	ACTIONS D'ENTRAIDE DANS LE PAYS	90'000.00		75'000		76'060.00	
592.36	Charges de transferts	90'000.00		75'000		76'060.00	
592.363	Subventions à des collectivités publiques et à des tiers	90'000.00		75'000		76'060.00	
592.3636	Autres subventions	90'000.00		75'000		76'060.00	
593.00	ACTION D'ENTRAIDE À L'ÉTRANGER	10'000.00		10'000		2'907.50	
593.36	Charges de transferts	10'000.00		10'000		2'907.50	
593.363	Subventions à des collectivités publiques et à des tiers	10'000.00		10'000		2'907.50	
593.3636	Autres subventions	10'000.00		10'000		2'907.50	

6. Trafic

Conseiller/ère responsable :

61 Circulation routière		Jean-Baptiste Vaudan
613 Routes cantonales	90	
615 Routes communales	90	
617 Atelier mécanique	92	
619 Routes et cours d'eau	93	
<hr/>		
62 Transports publics		Pierre-Yves Gay
622 Entreprises de trafic régional	94	

Commune de Val de Bagnes - Budget de fonctionnement

 Brochure du Budget - Fonctionnement
 Commune de Val de Bagnes

Compte	Libellé	Budget 2024		Budget 2023		Comptes 2022	
		Charges	Revenus	Charges	Revenus	Charges	Revenus
6	TRAFIC	20'085'900.00	2'010'800.00	19'116'000	1'510'800	16'734'998.46	1'783'843.13
61	CIRCULATION ROUTIÈRE	14'447'100.00	1'085'800.00	14'070'700	960'800	12'612'743.75	1'110'471.53
613	ROUTES CANTONALES	1'566'500.00		1'518'800		1'374'193.03	
613.33	Amortissements du patrimoine administratif	266'500.00		218'800		175'170.18	
613.330	Amortissements Immobilisations corporelles PA	266'500.00		218'800		175'170.18	
613.3300	Amortissements planifiés, terrains bâtis PA	266'500.00		218'800		175'170.18	
613.36	Charges de transferts	1'300'000.00		1'300'000		1'199'022.85	
613.363	Subventions à des collectivités publiques et à des tiers	1'300'000.00		1'300'000		1'199'022.85	
613.3631	Subventions aux cantons et aux concordats	1'300'000.00		1'300'000		1'199'022.85	
615	ROUTES COMMUNALES	12'294'800.00	500'000.00	10'034'900	271'000	8'993'388.21	207'813.72
615.30	Charges de personnel	3'555'700.00		2'115'400		1'519'625.63	
615.300	Autorités et commissions	63'000.00					
615.3000	Traitements des autorités et juges	63'000.00					
615.301	Salaires du personnel administratif et d'exploitation	2'696'800.00		1'718'600		1'236'054.12	
615.3010	Traitements du personnel administratif et d'exploitation	2'696'800.00		1'718'600		1'236'054.12	
615.304	Allocations	45'000.00					
615.3049	Autres allocations	45'000.00					
615.305	Cotisations patronales	700'900.00		390'800		283'571.51	
615.3050	Cotisations AVS, AI, APG, AC de l'employeur, frais administratifs	177'200.00		111'000		283'571.51	
615.3052	Cotisations de l'employeur aux caisses de pension	322'100.00		151'000			
615.3053	Cotisations de l'employeur aux assurances-accidents	87'500.00		56'500			
615.3054	Cotisations allocations familiales	74'800.00		47'400			
615.3055	Cotisations indemnités journalières en cas de maladie	39'300.00		24'900			
615.309	Autres charges de personnel	50'000.00		6'000			
615.3090	Formation et perfectionnement du personnel	25'000.00		6'000			
615.3099	Autres charges de personnel	25'000.00					
615.31	Charges de biens et services et autres charges d'exploitation	4'296'400.00		3'627'700		3'325'453.50	
615.310	Charges de matières et de marchandises	100'000.00					
615.3101	Matériel d'exploitation, fournitures	65'000.00					
615.3102	Imprimés, publications	35'000.00					
615.311	Immobilisations ne pouvant être portées à l'actif	389'000.00					
615.3110	Meubles et appareils de bureau	7'000.00					

Commune de Val de Bagnes - Budget de fonctionnement

Brochure du Budget - Fonctionnement
Commune de Val de Bagnes

Compte	Libellé	Budget 2024		Budget 2023		Comptes 2022	
		Charges	Revenus	Charges	Revenus	Charges	Revenus
615.3111	Machines, appareils et véhicules	360'000.00					
615.3112	Vêtements, linge, rideaux	22'000.00					
615.312	Alimentation et élimination, Bien-fonds, PA	60'000.00		57'400		20'278.60	
615.3120	Alimentation et élimination, biens-fonds PA	60'000.00		57'400		20'278.60	
615.313	Prestations de service et honoraires	2'339'500.00		2'148'000		1'914'104.74	
615.3130	Prestations de services de tiers	2'264'500.00		2'148'000		1'914'104.74	
615.3134	Primes d'assurance de choses	35'000.00					
615.3137	Impôts et taxes	40'000.00					
615.314	Gros entretien et entretien courant	1'035'000.00		1'067'500		681'817.96	
615.3141	Entretien des routes / voies de communication	1'035'000.00		1'067'500		681'817.96	
615.315	Entretien des biens meubles et immobilisations incorporelles	315'000.00		319'800		690'921.36	
615.3151	Entretien de machines, appareils, véhicules et outils	305'000.00		319'800		690'921.36	
615.3158	Entretien des immobilisations incorporelles	10'000.00					
615.316	Loyers, leasing, baux à ferme, frais d'utilisation	15'000.00		15'000		13'389.95	
615.3160	Loyers et fermages des biens-fonds	15'000.00		15'000		13'389.95	
615.317	Dédommagements	32'900.00					
615.3170	Frais de déplacement et autres frais	32'900.00					
615.319	Diverses charges d'exploitation	10'000.00		20'000		4'940.89	
615.3192	Indemnisation de droits d'utilisation	10'000.00					
615.3199	Autres charges d'exploitation			20'000		4'940.89	
615.33	Amortissements du patrimoine administratif	4'442'700.00		4'291'800		4'148'309.08	
615.330	Amortissements Immobilisations corporelles PA	4'431'900.00		4'270'200		4'105'209.08	
615.3300	Amortissements planifiés, terrains bâtis PA	4'431'900.00		4'270'200		4'105'209.08	
615.332	Amortissements des immobilisations incorporelles PA	10'800.00		21'600		43'100.00	
615.3320	Amortissements planifiés, immobilisations incorporelles	10'800.00		21'600		43'100.00	
615.42	Taxes et redevances		149'000.00		185'000		62'198.57
615.424	Taxes d'utilisation et prestations de service		147'000.00		185'000		62'198.57
615.4240	Taxes d'utilisation et prestations de service		147'000.00		185'000		62'198.57
615.425	Recettes sur ventes		2'000.00				
615.4250	Ventes		2'000.00				
615.44	Revenus financiers		165'000.00				
615.447	Produit des immeubles PA		60'000.00				
615.4470	Loyers et fermages, biens-fonds PA		60'000.00				
615.449	Autres revenus financiers		105'000.00				

Commune de Val de Bagnes - Budget de fonctionnement

 Brochure du Budget - Fonctionnement
 Commune de Val de Bagnes

Compte	Libellé	Budget 2024		Budget 2023		Comptes 2022	
		Charges	Revenus	Charges	Revenus	Charges	Revenus
615.4499	Autres revenus financiers		105'000.00				
615.46	Revenus de transferts		186'000.00		86'000		145'615.15
615.461	Dédommagements des collectivités publiques		86'000.00		86'000		90'770.15
615.4610	Dédommagements de la Confédération		66'000.00		66'000		76'000.00
615.4611	Dédommagements des cantons et des concordats		20'000.00		20'000		14'770.15
615.463	Subventions de collectivités publiques et de tiers		100'000.00				54'845.00
615.4631	Subventions des cantons et des concordats		100'000.00				54'845.00
617	ATELIER MÉCANIQUE	585'800.00	585'800.00	514'800	514'800	550'275.85	548'275.85
617.30	Charges de personnel	169'800.00		193'500		159'467.30	
617.301	Salaires du personnel administratif et d'exploitation	134'800.00		152'800		129'132.69	
617.3010	Traitements du personnel administratif et d'exploitation		134'800.00		152'800		129'132.69
617.305	Cotisations patronales	35'000.00		40'700		30'334.61	
617.3050	Cotisations AVS, AI, APG, AC de l'employeur, frais administratifs		8'800.00		11'600		30'334.61
617.3052	Cotisations de l'employeur aux caisses de pension		16'100.00		15'700		
617.3053	Cotisations de l'employeur aux assurances-accidents		4'400.00		5'900		
617.3054	Cotisations allocations familiales		3'700.00		4'900		
617.3055	Cotisations indemnités journalières en cas de maladie		2'000.00		2'600		
617.31	Charges de biens et services et autres charges d'exploitation	416'000.00		321'300		388'808.55	
617.311	Immobilisations ne pouvant être portées à l'actif	32'000.00		50'000		29'089.96	
617.3111	Machines, appareils et véhicules		32'000.00		50'000		29'089.96
617.312	Alimentation et élimination, Bien-fonds, PA	20'000.00		27'300		544.39	
617.3120	Alimentation et élimination, biens-fonds PA		20'000.00		27'300		544.39
617.313	Prestations de service et honoraires	2'000.00		2'000		1'270.80	
617.3134	Primes d'assurance de choses		2'000.00		2'000		1'270.80
617.314	Gros entretien et entretien courant			4'000			
617.3143	Entretien d'autres ouvrages de génie civil				4'000		
617.315	Entretien des biens meubles et immobilisations incorporelles	362'000.00		238'000		357'903.40	
617.3151	Entretien de machines, appareils, véhicules et outils		362'000.00		238'000		357'903.40
617.33	Amortissements du patrimoine administratif					2'000.00	
617.330	Amortissements Immobilisations corporelles PA					2'000.00	
617.3300	Amortissements planifiés, terrains bâtis PA					2'000.00	
617.42	Taxes et redevances		585'800.00		514'800		548'276.14
617.424	Taxes d'utilisation et prestations de service		585'800.00		514'800		548'276.14

Commune de Val de Bagnes - Budget de fonctionnement

Brochure du Budget - Fonctionnement
Commune de Val de Bagnes

Compte	Libellé	Budget 2024		Budget 2023		Comptes 2022	
		Charges	Revenus	Charges	Revenus	Charges	Revenus
617.4240	Taxes d'utilisation et prestations de service		585'800.00		514'800		548'276.14
617.44	Revenus financiers						-0.29
617.449	Autres revenus financiers						-0.29
617.4499	Autres revenus financiers						-0.29
619	ROUTES ET COURS D'EAU			2'002'200	175'000	1'694'886.66	354'381.96
619.30	Charges de personnel			1'147'200		1'387'418.35	
619.300	Autorités et commissions			60'000		62'349.00	
619.3000	Traitements des autorités et juges			60'000		62'349.00	
619.301	Salaires du personnel administratif et d'exploitation			826'200		1'067'542.39	
619.3010	Traitements du personnel administratif et d'exploitation			826'200		1'067'542.39	
619.304	Allocations			44'000		43'488.00	
619.3049	Autres allocations			44'000		43'488.00	
619.305	Cotisations patronales			188'000		186'304.36	
619.3050	Cotisations AVS, AI, APG, AC de l'employeur, frais administratifs			53'400		186'304.36	
619.3052	Cotisations de l'employeur aux caisses de pension			72'600			
619.3053	Cotisations de l'employeur aux assurances-accidents			27'200			
619.3054	Cotisations allocations familiales			22'800			
619.3055	Cotisations indemnités journalières en cas de maladie			12'000			
619.309	Autres charges de personnel			29'000		27'734.60	
619.3090	Formation et perfectionnement du personnel			29'000		27'734.60	
619.31	Charges de biens et services et autres charges d'exploitation			827'000		280'940.31	
619.310	Charges de matières et de marchandises			96'000		12'675.31	
619.3100	Matériel de bureau			6'000		4'952.10	
619.3101	Matériel d'exploitation, fournitures			90'000		7'723.21	
619.311	Immobilisations ne pouvant être portées à l'actif			451'100		107'088.78	
619.3111	Machines, appareils et véhicules			451'100		107'088.78	
619.312	Alimentation et élimination, Bien-fonds, PA			10'900		3'703.35	
619.3120	Alimentation et élimination, biens-fonds PA			10'900		3'703.35	
619.313	Prestations de service et honoraires			111'000		51'826.70	
619.3130	Prestations de services de tiers			111'000		51'826.70	
619.314	Gros entretien et entretien courant			20'000		6'392.99	
619.3144	Entretien des terrains bâtis et bâtiments			20'000		6'392.99	
619.315	Entretien des biens meubles et immobilisations incorporelles			3'000		58'963.08	
619.3151	Entretien de machines, appareils, véhicules et outils			3'000		58'963.08	

Commune de Val de Bagnes - Budget de fonctionnement

 Brochure du Budget - Fonctionnement
 Commune de Val de Bagnes

Compte	Libellé	Budget 2024		Budget 2023		Comptes 2022	
		Charges	Revenus	Charges	Revenus	Charges	Revenus
619.316	Loyers, leasing, baux à ferme, frais d'utilisation			35'000		842.20	
619.3160	Loyers et fermages des biens-fonds			35'000		842.20	
619.317	Dédommagements			72'000		34'536.70	
619.3170	Frais de déplacement et autres frais			72'000		34'536.70	
619.319	Diverses charges d'exploitation			28'000		4'911.20	
619.3199	Autres charges d'exploitation			28'000		4'911.20	
619.36	Charges de transferts			28'000		26'528.00	
619.363	Subventions à des collectivités publiques et à des tiers			28'000		26'528.00	
619.3632	Subventions aux communes et aux associations de communes			28'000		26'528.00	
619.42	Taxes et redevances				25'000		177'716.69
619.424	Taxes d'utilisation et prestations de service				15'000		177'216.69
619.4240	Taxes d'utilisation et prestations de service				15'000		177'216.69
619.426	Remboursements				10'000		500.00
619.4260	Remboursements de tiers				10'000		500.00
619.44	Revenus financiers				150'000		176'665.27
619.440	Revenus des intérêts				120'000		
619.4401	Intérêts des créances et comptes courants				120'000		
619.447	Produit des immeubles PA				30'000		69'234.50
619.4470	Loyers et fermages, biens-fonds PA				30'000		69'234.50
619.449	Autres revenus financiers						107'430.77
619.4499	Autres revenus financiers						107'430.77
62	TRANSPORTS PUBLICS	5'638'800.00	925'000.00	5'045'300	550'000	4'122'254.71	673'371.60
622	ENTREPRISES DE TRAFIC RÉGIONAL	5'638'800.00	925'000.00	5'045'300	550'000	4'122'254.71	673'371.60
622.31	Charges de biens et services et autres charges d'exploitation	5'270'000.00		4'800'000		3'891'154.71	
622.313	Prestations de service et honoraires	5'270'000.00		4'800'000		3'891'154.71	
622.3130	Prestations de services de tiers	5'290'000.00		4'775'000		3'911'819.80	
622.3137	Impôts et taxes	-20'000.00		25'000		-20'665.09	
622.33	Amortissements du patrimoine administratif	18'800.00		5'600		6'100.00	
622.330	Amortissements Immobilisations corporelles PA	18'800.00		5'600		6'100.00	
622.3300	Amortissements planifiés, terrains bâtis PA	18'800.00		5'600		6'100.00	
622.36	Charges de transferts	350'000.00		239'700		225'000.00	

Commune de Val de Bagnes - Budget de fonctionnement

Brochure du Budget - Fonctionnement
Commune de Val de Bagnes

Compte	Libellé	Budget 2024		Budget 2023		Comptes 2022	
		Charges	Revenus	Charges	Revenus	Charges	Revenus
622.363	Subventions à des collectivités publiques et à des tiers	350'000.00		239'700		225'000.00	
622.3631	Subventions aux cantons et aux concordats	350'000.00		239'700		225'000.00	
622.42	Taxes et redevances		650'000.00		550'000		673'371.60
622.426	Remboursements		650'000.00		550'000		673'371.60
622.4260	Remboursements de tiers		650'000.00		550'000		673'371.60
622.46	Revenus de transferts		275'000.00				
622.463	Subventions de collectivités publiques et de tiers		275'000.00				
622.4631	Subventions des cantons et des concordats		275'000.00				

7. Protection et aménagement de l'environnement

Conseiller/ère responsable :

71 Approvisionnement en eau		Conseil municipal
710 Eaux potables	98	
72 Traitement des eaux usées		Conseil municipal
720 Eaux usées	99	
73 Traitement des déchets		Jean-Baptiste Vaudan
730 Traitement des déchets	100	
74 Aménagements		Jean-Baptiste Vaudan, Anne Bühler
741 Correction des eaux	102	
742 Ouvrages de protection autres (dangers naturels)	103	
76 Lutte contre la pollution de l'environnement		Jean-Baptiste Vaudan
769 Décharge Merdenson	103	
77 Protection de l'environnement, autres		Fabien Sauthier, Jean-Baptiste Vaudan
771 Cimetière	104	
7790 Environnement	104	
7791 Service congélateurs	105	
79 Aménagement		Pierre-Yves Gay
790 Aménagement du territoire	106	
799 Autorisation de construire	107	

Commune de Val de Bagnes - Budget de fonctionnement

 Brochure du Budget - Fonctionnement
 Commune de Val de Bagnes

Compte	Libellé	Budget 2024		Budget 2023		Comptes 2022	
		Charges	Revenus	Charges	Revenus	Charges	Revenus
7	PROTECTION + AMÉNAGEMENT ENVIRONNEMENT	25'470'400.00	15'498'500.00	23'967'100	15'409'200	22'968'881.42	15'471'698.98
71	APPROVISIONNEMENT EN EAU	6'115'000.00	6'115'000.00	6'466'000	6'466'000	6'309'634.52	6'309'634.52
710	EAUX POTABLES - SIB	6'115'000.00	6'115'000.00	6'466'000	6'466'000	6'309'634.52	6'309'634.52
710.31	Charges de biens et services et autres charges d'exploitation	3'386'000.00		4'065'000		3'207'380.47	
710.311	Immobilisations ne pouvant être portées à l'actif	400'000.00		300'000		474'252.20	
710.3111	Machines, appareils et véhicules	400'000.00		300'000		474'252.20	
710.312	Alimentation et élimination, Bien-fonds, PA	150'000.00		150'000		96'552.70	
710.3120	Alimentation et élimination, biens-fonds PA	150'000.00		150'000		96'552.70	
710.313	Prestations de service et honoraires	130'000.00		130'000		134'316.39	
710.3130	Prestations de services de tiers	30'000.00		30'000		29'860.96	
710.3134	Primes d'assurance de choses	100'000.00		100'000		104'455.43	
710.315	Entretien des biens meubles et immobilisations incorporelles	2'675'000.00		3'400'000		2'487'076.66	
710.3151	Entretien de machines, appareils, véhicules et outils	2'675'000.00		3'400'000		2'487'076.66	
710.316	Loyers, leasing, baux à ferme, frais d'utilisation	10'000.00		65'000		10'735.67	
710.3160	Loyers et fermages des biens-fonds	10'000.00		65'000		10'735.67	
710.319	Diverses charges d'exploitation	21'000.00		20'000		4'446.85	
710.3199	Autres charges d'exploitation	21'000.00		20'000		4'446.85	
710.33	Amortissements du patrimoine administratif	2'402'000.00		2'081'000		1'953'185.72	
710.330	Amortissements Immobilisations corporelles PA	2'402'000.00		2'081'000		1'953'185.72	
710.3300	Amortissements planifiés, terrains bâtis PA	2'402'000.00		2'081'000		1'953'185.72	
710.35	Attributions aux fonds et financements spéciaux					770'772.41	
710.351	Attributions aux fonds et financements spéciaux enregistrées sous Capital Propre					770'772.41	
710.3510	Attributions aux financements spéciaux enregistrés comme capitaux propres					770'772.41	
710.36	Charges de transferts	327'000.00		320'000		378'295.92	
710.363	Subventions à des collectivités publiques et à des tiers	327'000.00		320'000		378'295.92	
710.3632	Subventions aux communes et aux associations de communes	327'000.00		320'000		378'295.92	
710.42	Taxes et redevances		5'046'600.00		6'180'000		6'309'634.52
710.424	Taxes d'utilisation et prestations de service		5'046'600.00		6'180'000		6'309'634.52
710.4240	Taxes d'utilisation et prestations de service		5'046'600.00		6'180'000		6'309'634.52

Commune de Val de Bagnes - Budget de fonctionnement

 Brochure du Budget - Fonctionnement
 Commune de Val de Bagnes

Compte	Libellé	Budget 2024		Budget 2023		Comptes 2022	
		Charges	Revenus	Charges	Revenus	Charges	Revenus
710.45	Prélèvements sur les fonds et financements spéciaux		1'068'400.00		286'000		
710.451	Prélèvements sur les fonds et financements spéciaux sous Capital propre		1'068'400.00		286'000		
710.4510	Prélèvements sur les financements spéciaux enregistrés comme capitaux propres		1'068'400.00		286'000		
72	TRAITEMENT DES EAUX USÉES	5'312'600.00	5'312'600.00	4'809'000	4'809'000	4'704'014.24	4'704'014.24
720	EAUX USÉES - SIB	5'312'600.00	5'312'600.00	4'809'000	4'809'000	4'704'014.24	4'704'014.24
720.31	Charges de biens et services et autres charges d'exploitation	3'060'000.00		2'730'000		2'988'301.45	
720.310	Charges de matières et de marchandises	30'000.00		40'000		12'190.87	
720.3100	Matériel de bureau	30'000.00		40'000		12'190.87	
720.311	Immobilisations ne pouvant être portées à l'actif	501'000.00		450'000		499'108.99	
720.3111	Machines, appareils et véhicules	501'000.00		450'000		499'108.99	
720.312	Alimentation et élimination, Bien-fonds, PA	200'000.00		210'000		172'584.25	
720.3120	Alimentation et élimination, biens-fonds PA	200'000.00		210'000		172'584.25	
720.313	Prestations de service et honoraires	400'000.00		250'000		425'413.56	
720.3130	Prestations de services de tiers	400'000.00		250'000		425'413.56	
720.315	Entretien des biens meubles et immobilisations incorporelles	1'839'000.00		1'690'000		1'793'043.73	
720.3151	Entretien de machines, appareils, véhicules et outils	1'839'000.00		1'690'000		1'793'043.73	
720.319	Diverses charges d'exploitation	90'000.00		90'000		85'960.05	
720.3199	Autres charges d'exploitation	90'000.00		90'000		85'960.05	
720.33	Amortissements du patrimoine administratif	1'963'600.00		1'749'000		1'227'796.94	
720.330	Amortissements Immobilisations corporelles PA	1'963'600.00		1'749'000		1'227'796.94	
720.3300	Amortissements planifiés, terrains bâtis PA	1'963'600.00		1'749'000		1'227'796.94	
720.35	Attributions aux fonds et financements spéciaux					214'224.44	
720.351	Attributions aux fonds et financements spéciaux enregistrées sous Capital Propre					214'224.44	
720.3510	Attributions aux financements spéciaux enregistrés comme capitaux propres					214'224.44	
720.36	Charges de transferts	289'000.00		330'000		273'691.41	
720.363	Subventions à des collectivités publiques et à des tiers	289'000.00		330'000		273'691.41	
720.3632	Subventions aux communes et aux associations de communes	289'000.00		330'000		273'691.41	
720.42	Taxes et redevances		4'470'000.00		4'470'000		4'704'014.24
720.424	Taxes d'utilisation et prestations de service		4'470'000.00		4'470'000		4'704'014.24
720.4240	Taxes d'utilisation et prestations de service		4'470'000.00		4'470'000		4'704'014.24

Commune de Val de Bagnes - Budget de fonctionnement

 Brochure du Budget - Fonctionnement
 Commune de Val de Bagnes

Compte	Libellé	Budget 2024		Budget 2023		Comptes 2022	
		Charges	Revenus	Charges	Revenus	Charges	Revenus
720.45	Prélèvements sur les fonds et financements spéciaux		842'600.00		339'000		
720.451	Prélèvements sur les fonds et financements spéciaux sous Capital propre		842'600.00		339'000		
720.4510	Prélèvements sur les financements spéciaux enregistrés comme capitaux propres		842'600.00		339'000		
73	TRAITEMENT DES DÉCHETS	2'289'000.00	2'289'000.00	2'357'300	2'357'300	2'209'488.10	2'209'488.10
730	TRAITEMENT DES DÉCHETS	2'289'000.00	2'289'000.00	2'357'300	2'357'300	2'209'488.10	2'209'488.10
730.30	Charges de personnel	612'500.00		579'300		561'068.18	
730.301	Salaires du personnel administratif et d'exploitation	486'100.00		468'700		462'726.21	
730.3010	Traitements du personnel administratif et d'exploitation	486'100.00		468'700		462'726.21	
730.305	Cotisations patronales	126'400.00		110'600		98'341.97	
730.3050	Cotisations AVS, AI, APG, AC de l'employeur, frais administratifs	31'900.00		31'400		98'341.97	
730.3052	Cotisations de l'employeur aux caisses de pension	58'100.00		42'800			
730.3053	Cotisations de l'employeur aux assurances-accidents	15'800.00		16'000			
730.3054	Cotisations allocations familiales	13'500.00		13'400			
730.3055	Cotisations indemnités journalières en cas de maladie	7'100.00		7'000			
730.31	Charges de biens et services et autres charges d'exploitation	843'700.00		949'000		830'785.95	
730.310	Charges de matières et de marchandises	15'000.00		37'000		14'120.60	
730.3101	Matériel d'exploitation, fournitures	10'000.00		20'000		14'120.60	
730.3102	Imprimés, publications	5'000.00		17'000			
730.311	Immobilisations ne pouvant être portées à l'actif	30'000.00		70'000		23'356.55	
730.3111	Machines, appareils et véhicules	30'000.00		70'000		23'356.55	
730.312	Alimentation et élimination, Bien-fonds, PA	15'000.00		5'000		10'155.75	
730.3120	Alimentation et élimination, biens-fonds PA	15'000.00		5'000		10'155.75	
730.313	Prestations de service et honoraires	658'000.00		727'000		676'593.08	
730.3130	Prestations de services de tiers	743'000.00		787'000		754'938.65	
730.3137	Impôts et taxes	-85'000.00		-60'000		-78'345.57	
730.314	Gros entretien et entretien courant	100'000.00		90'000		100'547.28	
730.3141	Entretien des routes / voies de communication	100'000.00		90'000		100'547.28	
730.315	Entretien des biens meubles et immobilisations incorporelles	21'000.00		10'000		1'336.55	
730.3151	Entretien de machines, appareils, véhicules et outils	21'000.00		10'000		1'336.55	
730.317	Dédommagements	3'500.00		5'000		3'377.80	
730.3170	Frais de déplacement et autres frais	3'500.00		5'000		3'377.80	
730.318	Réévaluations sur créances	1'200.00		5'000		1'298.34	
730.3181	Pertes sur créances effectives	1'200.00		5'000		1'298.34	
730.33	Amortissements du patrimoine administratif	458'900.00		409'000		457'177.97	

Commune de Val de Bagnes - Budget de fonctionnement

 Brochure du Budget - Fonctionnement
 Commune de Val de Bagnes

Compte	Libellé	Budget 2024		Budget 2023		Comptes 2022	
		Charges	Revenus	Charges	Revenus	Charges	Revenus
730.330	Amortissements Immobilisations corporelles PA	458'900.00		409'000		457'177.97	
730.3300	Amortissements planifiés, terrains bâtis PA	458'900.00		409'000		457'177.97	
730.35	Attributions aux fonds et financements spéciaux	33'900.00					
730.351	Attributions aux fonds et financements spéciaux enregistrées sous Capital Propre	33'900.00					
730.3510	Attributions aux financements spéciaux enregistrés comme capitaux propres	33'900.00					
730.36	Charges de transferts	340'000.00		420'000		360'456.00	
730.361	Dédommagements à des collectivités publiques	150'000.00		170'000		231'195.95	
730.3611	Dédommagements aux cantons et aux concordats					26.95	
730.3612	Dédommagements aux communes et aux associations de communes	150'000.00		170'000		231'169.00	
730.363	Subventions à des collectivités publiques et à des tiers	190'000.00		250'000		129'260.05	
730.3632	Subventions aux communes et aux associations de communes	190'000.00		250'000		129'260.05	
730.42	Taxes et redevances		2'254'000.00		1'669'000		1'698'277.92
730.424	Taxes d'utilisation et prestations de service		2'064'000.00		1'519'000		1'483'322.92
730.4240	Taxes d'utilisation et prestations de service		2'064'000.00		1'519'000		1'483'322.92
730.425	Recettes sur ventes		180'000.00		140'000		192'326.05
730.4250	Ventes		180'000.00		140'000		192'326.05
730.426	Remboursements						8'128.95
730.4260	Remboursements de tiers						8'128.95
730.427	Amendes		10'000.00		10'000		14'500.00
730.4270	Amendes		10'000.00		10'000		14'500.00
730.44	Revenus financiers						-1'837.89
730.449	Autres revenus financiers						-1'837.89
730.4499	Autres revenus financiers						-1'837.89
730.45	Prélèvements sur les fonds et financements spéciaux				652'300		478'048.07
730.451	Prélèvements sur les fonds et financements spéciaux sous Capital propre				652'300		478'048.07
730.4510	Prélèvements sur les financements spéciaux enregistrés comme capitaux propres				652'300		478'048.07
730.46	Revenus de transferts		35'000.00		36'000		35'000.00
730.463	Subventions de collectivités publiques et de tiers		35'000.00		36'000		35'000.00
730.4632	Subventions des communes et des associations de communes		35'000.00		36'000		35'000.00
74	AMÉNAGEMENTS	2'921'100.00	260'000.00	2'687'100	300'000	2'653'821.63	283'372.95

Commune de Val de Bagnes - Budget de fonctionnement

 Brochure du Budget - Fonctionnement
 Commune de Val de Bagnes

Compte	Libellé	Budget 2024		Budget 2023		Comptes 2022	
		Charges	Revenus	Charges	Revenus	Charges	Revenus
741	CORRECTION DES EAUX	2'818'500.00	260'000.00	2'625'100	300'000	2'633'713.11	283'372.95
741.30	Charges de personnel	326'700.00		324'800		267'287.84	
741.301	Salaires du personnel administratif et d'exploitation	259'300.00		264'400		216'592.47	
741.3010	Traitements du personnel administratif et d'exploitation	259'300.00		264'400		216'592.47	
741.305	Cotisations patronales	67'400.00		60'400		50'695.37	
741.3050	Cotisations AVS, AI, APG, AC de l'employeur, frais administratifs	17'000.00		17'200		50'695.37	
741.3052	Cotisations de l'employeur aux caisses de pension	31'000.00		23'400			
741.3053	Cotisations de l'employeur aux assurances-accidents	8'400.00		8'700			
741.3054	Cotisations allocations familiales	7'200.00		7'300			
741.3055	Cotisations indemnités journalières en cas de maladie	3'800.00		3'800			
741.31	Charges de biens et services et autres charges d'exploitation	520'000.00		832'600		837'411.78	
741.311	Immobilisations ne pouvant être portées à l'actif	20'000.00					
741.3111	Machines, appareils et véhicules	20'000.00					
741.313	Prestations de service et honoraires			310'000		323'803.70	
741.3130	Prestations de services de tiers			310'000		323'803.70	
741.314	Gros entretien et entretien courant	500'000.00					
741.3141	Entretien des routes / voies de communication	500'000.00					
741.315	Entretien des biens meubles et immobilisations incorporelles			522'600		513'608.08	
741.3150	Entretien de meubles et d'appareils de bureau			65'100		17'480.75	
741.3151	Entretien de machines, appareils, véhicules et outils			457'500		496'127.33	
741.33	Amortissements du patrimoine administratif	1'651'800.00		1'467'700		1'529'013.49	
741.330	Amortissements Immobilisations corporelles PA	1'651'800.00		1'467'700		1'529'013.49	
741.3300	Amortissements planifiés, terrains bâtis PA	1'651'800.00		1'467'700		1'529'013.49	
741.36	Charges de transferts	320'000.00					
741.361	Dédommagements à des collectivités publiques	320'000.00					
741.3611	Dédommagements aux cantons et aux concordats	320'000.00					
741.41	Patentes et concessions		80'000.00		70'000		103'558.00
741.412	Concessions		80'000.00		70'000		103'558.00
741.4120	Concessions		80'000.00		70'000		103'558.00
741.44	Revenus financiers						2'827.60
741.449	Autres revenus financiers						2'827.60
741.4499	Autres revenus financiers						2'827.60
741.46	Revenus de transferts		180'000.00		230'000		176'987.35

Commune de Val de Bagnes - Budget de fonctionnement

 Brochure du Budget - Fonctionnement
 Commune de Val de Bagnes

Compte	Libellé	Budget 2024		Budget 2023		Comptes 2022	
		Charges	Revenus	Charges	Revenus	Charges	Revenus
741.463	Subventions de collectivités publiques et de tiers		180'000.00		230'000		176'987.35
741.4630	Subventions de la Confédération		180'000.00		230'000		176'987.35
742	OUVRAGES DE PROTECTION AUTRES (DANGER NA TURELS)	102'600.00		62'000		20'108.52	
742.33	Amortissements du patrimoine administratif	102'600.00		62'000		20'108.52	
742.330	Amortissements Immobilisations corporelles PA	102'600.00		62'000		20'108.52	
742.3300	Amortissements planifiés, terrains bâtis PA	102'600.00		62'000		20'108.52	
76	LUTTE CONTRE LA POLLUTION DE L'ENVIRONNEMENT	802'300.00	869'400.00	623'900	819'400	749'830.19	977'567.57
769	DÉCHARGE MERDENSON	802'300.00	869'400.00	623'900	819'400	749'830.19	977'567.57
769.30	Charges de personnel	112'100.00		95'100		75'082.85	
769.301	Salaires du personnel administratif et d'exploitation	88'200.00		72'300		60'799.66	
769.3010	Traitements du personnel administratif et d'exploitation	88'200.00		72'300		60'799.66	
769.305	Cotisations patronales	22'900.00		19'800		14'283.19	
769.3050	Cotisations AVS, AI, APG, AC de l'employeur, frais administratifs	5'800.00		5'600		14'283.19	
769.3052	Cotisations de l'employeur aux caisses de pension	10'500.00		7'600			
769.3053	Cotisations de l'employeur aux assurances-accidents	2'900.00		2'900			
769.3054	Cotisations allocations familiales	2'400.00		2'400			
769.3055	Cotisations indemnités journalières en cas de maladie	1'300.00		1'300			
769.309	Autres charges de personnel	1'000.00		3'000			
769.3090	Formation et perfectionnement du personnel	1'000.00		3'000			
769.31	Charges de biens et services et autres charges d'exploitation	420'000.00		281'300		394'101.69	
769.311	Immobilisations ne pouvant être portées à l'actif	6'000.00					
769.3112	Vêtements, linge, rideaux	6'000.00					
769.312	Alimentation et élimination, Bien-fonds, PA	5'000.00		2'500			
769.3120	Alimentation et élimination, biens-fonds PA	5'000.00		2'500			
769.313	Prestations de service et honoraires	2'000.00		800		1'240.39	
769.3130	Prestations de services de tiers	2'000.00		800		1'240.39	
769.314	Gros entretien et entretien courant	400'000.00		275'000		392'755.00	
769.3143	Entretien d'autres ouvrages de génie civil	400'000.00		275'000		392'755.00	
769.317	Dédommagements	7'000.00		3'000		106.30	
769.3170	Frais de déplacement et autres frais	7'000.00		3'000		106.30	
769.33	Amortissements du patrimoine administratif	60'200.00		67'500		65'700.00	
769.330	Amortissements Immobilisations corporelles PA	60'200.00		67'500		65'700.00	

Commune de Val de Bagnes - Budget de fonctionnement

 Brochure du Budget - Fonctionnement
 Commune de Val de Bagnes

Compte	Libellé	Budget 2024		Budget 2023		Comptes 2022	
		Charges	Revenus	Charges	Revenus	Charges	Revenus
769.3300	Amortissements planifiés, terrains bâtis PA	60'200.00		67'500		65'700.00	
769.35	Attributions aux fonds et financements spéciaux	210'000.00		180'000		214'945.65	
769.351	Attributions aux fonds et financements spéciaux enregistrées sous Capital Propre	210'000.00		180'000		214'945.65	
769.3510	Attributions aux financements spéciaux enregistrés comme capitaux propres	210'000.00		180'000		214'945.65	
769.42	Taxes et redevances		850'000.00		800'000		958'163.57
769.424	Taxes d'utilisation et prestations de service		850'000.00		800'000		958'163.57
769.4240	Taxes d'utilisation et prestations de service		850'000.00		800'000		958'163.57
769.44	Revenus financiers		19'400.00		19'400		19'404.00
769.447	Produit des immeubles PA		19'400.00		19'400		19'404.00
769.4470	Loyers et fermages, biens-fonds PA		19'400.00		19'400		19'404.00
77	PROTECTION DE L'ENVIRONNEMENT, AUTRES	1'417'500.00	42'500.00	1'346'700	47'500	1'166'672.31	31'373.10
771	CIMETIÈRE	44'800.00	22'500.00	38'300	22'500	33'800.00	9'900.00
771.33	Amortissements du patrimoine administratif	44'800.00		38'300		33'800.00	
771.330	Amortissements Immobilisations corporelles PA	44'800.00		38'300		33'800.00	
771.3300	Amortissements planifiés, terrains bâtis PA	44'800.00		38'300		33'800.00	
771.41	Patentes et concessions		10'000.00		10'000		2'900.00
771.412	Concessions		10'000.00		10'000		2'900.00
771.4120	Concessions		10'000.00		10'000		2'900.00
771.42	Taxes et redevances		12'500.00		12'500		7'000.00
771.424	Taxes d'utilisation et prestations de service		12'500.00		12'500		7'000.00
771.4240	Taxes d'utilisation et prestations de service		12'500.00		12'500		7'000.00
779	PROTECTION DE L'ENVIRONNEMENT, AUTRES	1'372'700.00	20'000.00	1'308'400	25'000	1'132'872.31	21'473.10
7790	ENVIRONNEMENT	1'336'200.00		1'267'900		1'113'651.00	
7790.30	Charges de personnel	340'700.00		237'900		289'712.58	
7790.301	Salaires du personnel administratif et d'exploitation	259'300.00		193'600		241'556.88	
7790.3010	Traitements du personnel administratif et d'exploitation	259'300.00		193'600		241'556.88	
7790.305	Cotisations patronales	67'400.00		37'300		45'655.70	
7790.3050	Cotisations AVS, AI, APG, AC de l'employeur, frais administratifs	17'000.00		10'600		45'655.70	
7790.3052	Cotisations de l'employeur aux caisses de pension	31'000.00		14'400			
7790.3053	Cotisations de l'employeur aux assurances-accidents	8'400.00		5'400			

Commune de Val de Bagnes - Budget de fonctionnement

 Brochure du Budget - Fonctionnement
 Commune de Val de Bagnes

Compte	Libellé	Budget 2024		Budget 2023		Comptes 2022	
		Charges	Revenus	Charges	Revenus	Charges	Revenus
7790.3054	Cotisations allocations familiales	7'200.00		4'500			
7790.3055	Cotisations indemnités journalières en cas de maladie	3'800.00		2'400			
7790.309	Autres charges de personnel	14'000.00		7'000		2'500.00	
7790.3090	Formation et perfectionnement du personnel	8'000.00		7'000			
7790.3099	Autres charges de personnel	6'000.00				2'500.00	
7790.31	Charges de biens et services et autres charges d'exploitation	514'500.00		538'000		230'007.04	
7790.310	Charges de matières et de marchandises	50'000.00		37'000			
7790.3101	Matériel d'exploitation, fournitures	15'000.00		2'000			
7790.3102	Imprimés, publications	35'000.00		35'000			
7790.311	Immobilisations ne pouvant être portées à l'actif	30'000.00		5'000			
7790.3111	Machines, appareils et véhicules	10'000.00		5'000			
7790.3113	Matériel informatique	20'000.00					
7790.312	Alimentation et élimination, Bien-fonds, PA	10'000.00					
7790.3120	Alimentation et élimination, biens-fonds PA	10'000.00					
7790.313	Prestations de service et honoraires	100'000.00		100'000		19'322.32	
7790.3130	Prestations de services de tiers	100'000.00		100'000		19'322.32	
7790.315	Entretien des biens meubles et immobilisations incorporelles	321'000.00		390'000		209'663.22	
7790.3150	Entretien de meubles et d'appareils de bureau	300'000.00		390'000			
7790.3151	Entretien de machines, appareils, véhicules et outils	21'000.00					
7790.3153	Entretien de matériel informatique					209'663.22	
7790.317	Dédommagements	3'500.00		6'000		1'021.50	
7790.3170	Frais de déplacement et autres frais	3'500.00		6'000		1'021.50	
7790.33	Amortissements du patrimoine administratif	469'000.00		480'000		593'931.38	
7790.330	Amortissements Immobilisations corporelles PA	469'000.00		480'000		593'931.38	
7790.3300	Amortissements planifiés, terrains bâtis PA	469'000.00		480'000		593'931.38	
7790.36	Charges de transferts	12'000.00		12'000			
7790.361	Dédommagements à des collectivités publiques	12'000.00		12'000			
7790.3611	Dédommagements aux cantons et aux concordats	12'000.00		12'000			
7791	SERVICE CONGÉLATEURS	36'500.00	20'000.00	40'500	25'000	19'221.31	21'473.10
7791.30	Charges de personnel	6'500.00		10'500		3'647.52	
7791.301	Salaires du personnel administratif et d'exploitation	5'200.00		8'200		3'158.97	
7791.3010	Traitements du personnel administratif et d'exploitation	5'200.00		8'200		3'158.97	
7791.305	Cotisations patronales	1'300.00		2'300		488.55	
7791.3050	Cotisations AVS, AI, APG, AC de l'employeur, frais administratifs	300.00		700		488.55	

Commune de Val de Bagnes - Budget de fonctionnement

 Brochure du Budget - Fonctionnement
 Commune de Val de Bagnes

Compte	Libellé	Budget 2024		Budget 2023		Comptes 2022	
		Charges	Revenus	Charges	Revenus	Charges	Revenus
7791.3052	Cotisations de l'employeur aux caisses de pension	600.00		900			
7791.3053	Cotisations de l'employeur aux assurances-accidents	200.00		300			
7791.3054	Cotisations allocations familiales	100.00		300			
7791.3055	Cotisations indemnités journalières en cas de maladie	100.00		100			
7791.31	Charges de biens et services et autres charges d'exploitation	30'000.00		30'000		15'573.79	
7791.312	Alimentation et élimination, Bien-fonds, PA	20'000.00		20'000		10'550.40	
7791.3120	Alimentation et élimination, biens-fonds PA	20'000.00		20'000		10'550.40	
7791.315	Entretien des biens meubles et immobilisations incorporelles	10'000.00		10'000		5'012.19	
7791.3150	Entretien de meubles et d'appareils de bureau			10'000		5'012.19	
7791.3151	Entretien de machines, appareils, véhicules et outils	10'000.00					
7791.317	Dédommagements					11.20	
7791.3170	Frais de déplacement et autres frais					11.20	
7791.42	Taxes et redevances		20'000.00		25'000		21'473.10
7791.425	Recettes sur ventes		20'000.00		25'000		21'473.10
7791.4250	Ventes		20'000.00		25'000		21'473.10
79	AMÉNAGEMENT	6'612'900.00	610'000.00	5'677'100	610'000	5'175'420.43	956'248.50
790	AMÉNAGEMENT DU TERRITOIRE	4'017'800.00		3'124'700		2'728'190.35	
790.30	Charges de personnel	1'022'900.00		891'400		614'095.50	
790.300	Autorités et commissions	29'000.00		24'000		24'000.00	
790.3000	Traitements des autorités et juges	29'000.00		24'000		24'000.00	
790.301	Salaires du personnel administratif et d'exploitation	781'400.00		707'700		465'916.60	
790.3010	Traitements du personnel administratif et d'exploitation	781'400.00		707'700		465'916.60	
790.305	Cotisations patronales	204'500.00		149'700		111'023.40	
790.3050	Cotisations AVS, AI, APG, AC de l'employeur, frais administratifs	53'300.00		48'100		31'960.70	
790.3052	Cotisations de l'employeur aux caisses de pension	91'100.00		52'200		41'132.10	
790.3053	Cotisations de l'employeur aux assurances-accidents	25'600.00		19'900		17'143.80	
790.3054	Cotisations allocations familiales	22'600.00		20'500		13'634.25	
790.3055	Cotisations indemnités journalières en cas de maladie	11'900.00		9'000		7'152.55	
790.309	Autres charges de personnel	8'000.00		10'000		13'155.50	
790.3090	Formation et perfectionnement du personnel	8'000.00		10'000		13'155.50	
790.31	Charges de biens et services et autres charges d'exploitation	299'600.00		246'000		100'353.29	
790.310	Charges de matières et de marchandises	15'000.00		25'000		4'743.99	
790.3100	Matériel de bureau	5'000.00		5'000		4'743.99	
790.3102	Imprimés, publications	10'000.00		20'000			

Commune de Val de Bagnes - Budget de fonctionnement

 Brochure du Budget - Fonctionnement
 Commune de Val de Bagnes

Compte	Libellé	Budget 2024		Budget 2023		Comptes 2022	
		Charges	Revenus	Charges	Revenus	Charges	Revenus
790.311	Immobilisations ne pouvant être portées à l'actif	37'000.00		10'000			
790.3110	Meubles et appareils de bureau	35'000.00					
790.3112	Vêtements, linge, rideaux	2'000.00					
790.3113	Matériel informatique			10'000			
790.313	Prestations de service et honoraires	240'000.00		200'000		80'573.85	
790.3130	Prestations de services de tiers	220'000.00		180'000		77'573.85	
790.3132	Honoraires de conseillers externes, experts, spécialistes, etc.	20'000.00		20'000		3'000.00	
790.317	Dédommagements	7'600.00		11'000		15'035.45	
790.3170	Frais de déplacement et autres frais	7'600.00		11'000		15'035.45	
790.33	Amortissements du patrimoine administratif	2'633'300.00		1'987'300		1'951'767.56	
790.330	Amortissements Immobilisations corporelles PA	200'400.00		21'000			
790.3300	Amortissements planifiés, terrains bâtis PA	200'400.00		21'000			
790.332	Amortissements des immobilisations incorporelles PA	2'432'900.00		1'966'300		1'951'767.56	
790.3320	Amortissements planifiés, immobilisations incorporelles	2'432'900.00		1'966'300		1'951'767.56	
790.36	Charges de transferts	62'000.00				61'974.00	
790.363	Subventions à des collectivités publiques et à des tiers	62'000.00				61'974.00	
790.3632	Subventions aux communes et aux associations de communes	62'000.00				61'974.00	
799	AUTORISATIONS DE CONSTRUIRE	2'595'100.00	610'000.00	2'552'400	610'000	2'447'230.08	956'248.50
799.30	Charges de personnel	1'304'200.00		1'244'400		1'230'722.95	
799.300	Autorités et commissions	29'000.00		24'000		24'000.00	
799.3000	Traitements des autorités et juges	29'000.00		24'000		24'000.00	
799.301	Salaires du personnel administratif et d'exploitation	1'005'300.00		980'600		976'479.25	
799.3010	Traitements du personnel administratif et d'exploitation	1'005'300.00		980'600		976'479.25	
799.305	Cotisations patronales	252'900.00		224'800		220'312.85	
799.3050	Cotisations AVS, AI, APG, AC de l'employeur, frais administratifs	67'700.00		65'900		64'234.35	
799.3052	Cotisations de l'employeur aux caisses de pension	111'700.00		83'200		79'407.25	
799.3053	Cotisations de l'employeur aux assurances-accidents	33'100.00		33'300		34'985.00	
799.3054	Cotisations allocations familiales	28'600.00		28'000		27'347.65	
799.3055	Cotisations indemnités journalières en cas de maladie	11'800.00		14'400		14'338.60	
799.309	Autres charges de personnel	17'000.00		15'000		9'930.85	
799.3090	Formation et perfectionnement du personnel	17'000.00		15'000		3'627.10	
799.3099	Autres charges de personnel					6'303.75	
799.31	Charges de biens et services et autres charges d'exploitation	540'900.00		558'000		463'914.38	
799.310	Charges de matières et de marchandises	27'000.00		34'000		25'518.18	
799.3100	Matériel de bureau	10'000.00		10'000		7'548.15	

Commune de Val de Bagnes - Budget de fonctionnement

Brochure du Budget - Fonctionnement
Commune de Val de Bagnes

Compte	Libellé	Budget 2024		Budget 2023		Comptes 2022	
		Charges	Revenus	Charges	Revenus	Charges	Revenus
799.3102	Imprimés, publications	17'000.00		24'000		17'970.03	
799.311	Immobilisations ne pouvant être portées à l'actif	97'000.00		60'000		7'876.80	
799.3110	Meubles et appareils de bureau	20'000.00		20'000		2'331.00	
799.3111	Machines, appareils et véhicules	45'000.00		25'000			
799.3112	Vêtements, linge, rideaux	2'000.00					
799.3113	Matériel informatique	30'000.00		15'000		5'545.80	
799.313	Prestations de service et honoraires	405'500.00		447'000		419'718.04	
799.3130	Prestations de services de tiers	330'500.00		342'000		335'174.69	
799.3132	Honoraires de conseillers externes, experts, spécialistes, etc.	75'000.00		105'000		84'543.35	
799.315	Entretien des biens meubles et immobilisations incorporelles	3'500.00		3'500		740.30	
799.3151	Entretien de machines, appareils, véhicules et outils	3'500.00		3'500		740.30	
799.317	Dédommagements	7'900.00		13'500		10'061.06	
799.3170	Frais de déplacement et autres frais	7'900.00		13'500		10'061.06	
799.36	Charges de transferts	750'000.00		750'000		752'592.75	
799.363	Subventions à des collectivités publiques et à des tiers	750'000.00		750'000		752'592.75	
799.3637	Subventions aux ménages	750'000.00		750'000		752'592.75	
799.42	Taxes et redevances		610'000.00		610'000		896'248.50
799.424	Taxes d'utilisation et prestations de service		510'000.00		510'000		667'857.50
799.4240	Taxes d'utilisation et prestations de service		510'000.00		510'000		667'857.50
799.426	Remboursements						27'366.00
799.4260	Remboursements de tiers						27'366.00
799.427	Amendes		100'000.00		100'000		201'025.00
799.4270	Amendes		100'000.00		100'000		201'025.00
799.45	Prélèvements sur les fonds et financements spéciaux						60'000.00
799.450	Prélèvements sur les fonds et financements spéciaux						60'000.00
799.4500	Prélèvements sur les financements spéciaux enregistrés comme capitaux de tiers						60'000.00

8. Economie publique

Conseiller/ère responsable :

81 Agriculture et irrigation		Fabien Sauthier, Conseil municipal
811 Agriculture	110	
819 Irrigation	111	
82 Sylviculture		Fabien Sauthier
820 Sylviculture	112	
84 Tourisme		Vincent Michellod
840 Tourisme	112	
87 Combustible et Energie		Conseil municipal
8710 Services généraux	113	
8711 Electricité	114	
8712 Réseau électrique	114	
8713 Energies	115	
873 Chauffage à distance	115	
89 Autres exploitations artisanales		Jean-Baptiste Vaudan
8900 Abattoirs	115	

Commune de Val de Bagnes - Budget de fonctionnement

 Brochure du Budget - Fonctionnement
 Commune de Val de Bagnes

Compte	Libellé	Budget 2024		Budget 2023		Comptes 2022	
		Charges	Revenus	Charges	Revenus	Charges	Revenus
8	ECONOMIE PUBLIQUE	20'691'700.00	17'865'550.00	18'770'950	19'523'250	14'476'592.54	13'391'170.14
81	AGRICULTURE	4'049'400.00	2'550.00	3'422'050	2'250	3'355'102.05	9'188.43
811	AGRICULTURE	2'676'300.00	2'550.00	2'122'950	2'250	1'877'882.00	9'188.43
811.30	Charges de personnel	138'800.00		128'600		121'846.55	
811.300	Autorités et commissions	17'400.00		14'400		14'400.00	
811.3000	Traitements des autorités et juges	17'400.00		14'400		14'400.00	
811.301	Salaires du personnel administratif et d'exploitation	92'500.00		89'500		85'799.35	
811.3010	Traitements du personnel administratif et d'exploitation	92'500.00		89'500		85'799.35	
811.305	Cotisations patronales	27'900.00		23'700		21'647.20	
811.3050	Cotisations AVS, AI, APG, AC de l'employeur, frais administratifs	7'400.00		6'900		6'157.90	
811.3052	Cotisations de l'employeur aux caisses de pension	13'200.00		9'900		9'487.80	
811.3053	Cotisations de l'employeur aux assurances-accidents	2'500.00		2'300		2'016.30	
811.3054	Cotisations allocations familiales	3'100.00		3'000		2'619.15	
811.3055	Cotisations indemnités journalières en cas de maladie	1'700.00		1'600		1'366.05	
811.309	Autres charges de personnel	1'000.00		1'000			
811.3090	Formation et perfectionnement du personnel	1'000.00		1'000			
811.31	Charges de biens et services et autres charges d'exploitation	74'000.00		53'000		13'836.35	
811.313	Prestations de service et honoraires	47'500.00		40'000			
811.3130	Prestations de services de tiers	47'500.00		40'000			
811.314	Gros entretien et entretien courant	25'000.00		10'000		11'177.35	
811.3140	Entretien des terrains	25'000.00		10'000		11'177.35	
811.317	Dédommagements	1'500.00		3'000		2'659.00	
811.3170	Frais de déplacement et autres frais	1'500.00		3'000		2'659.00	
811.33	Amortissements du patrimoine administratif	116'700.00		63'600		25'700.00	
811.330	Amortissements Immobilisations corporelles PA	21'700.00		23'600		25'700.00	
811.3300	Amortissements planifiés, terrains bâtis PA	21'700.00		23'600		25'700.00	
811.332	Amortissements des immobilisations incorporelles PA	95'000.00		40'000			
811.3320	Amortissements planifiés, immobilisations incorporelles	95'000.00		40'000			
811.36	Charges de transferts	2'346'800.00		1'877'750		1'716'499.10	
811.363	Subventions à des collectivités publiques et à des tiers	2'098'500.00		1'700'050		1'519'099.10	
811.3635	Subventions aux entreprises privées	1'348'500.00		910'050		945'500.25	
811.3637	Subventions aux ménages	750'000.00		790'000		573'598.85	

Commune de Val de Bagnes - Budget de fonctionnement

 Brochure du Budget - Fonctionnement
 Commune de Val de Bagnes

Compte	Libellé	Budget 2024		Budget 2023		Comptes 2022	
		Charges	Revenus	Charges	Revenus	Charges	Revenus
811.366	Amortissement, subvention d'investissement	248'300.00		177'700		197'400.00	
811.3660	Amortissement, subvention d'investissement	248'300.00		177'700		197'400.00	
811.42	Taxes et redevances						6'615.63
811.426	Remboursements						6'615.63
811.4260	Remboursements de tiers						6'615.63
811.44	Revenus financiers		2'300.00		2'000		2'294.00
811.447	Produit des immeubles PA		2'300.00		2'000		2'294.00
811.4470	Loyers et fermages, biens-fonds PA		2'300.00		2'000		2'294.00
811.46	Revenus de transferts		250.00		250		278.80
811.463	Subventions de collectivités publiques et de tiers		250.00		250		278.80
811.4631	Subventions des cantons et des concordats		250.00		250		278.80
819	IRRIGATION	1'373'100.00		1'299'100		1'477'220.05	
819.31	Charges de biens et services et autres charges d'exploitation	736'000.00		860'000		1'143'799.18	
819.314	Gros entretien et entretien courant	630'000.00		750'000		567'014.20	
819.3142	Entretien des ouvrages d'aménagement des eaux	630'000.00		750'000		567'014.20	
819.315	Entretien des biens meubles et immobilisations incorporelles	105'000.00		110'000		92'964.68	
819.3150	Entretien de meubles et d'appareils de bureau	105'000.00		110'000		92'964.68	
819.319	Diverses charges d'exploitation	1'000.00				483'820.30	
819.3199	Autres charges d'exploitation	1'000.00				483'820.30	
819.33	Amortissements du patrimoine administratif	545'100.00		299'100		257'245.20	
819.330	Amortissements Immobilisations corporelles PA	545'100.00		299'100		257'245.20	
819.3300	Amortissements planifiés, terrains bâtis PA	545'100.00		299'100		257'245.20	
819.34	Charges financières	4'000.00				7'999.00	
819.340	Charges d'intérêts	4'000.00				7'999.00	
819.3401	Intérêts passifs des engagements financiers à court terme	4'000.00				7'999.00	
819.36	Charges de transferts	88'000.00		140'000		68'176.67	
819.363	Subventions à des collectivités publiques et à des tiers	88'000.00		140'000		68'176.67	
819.3632	Subventions aux communes et aux associations de communes	88'000.00		140'000		68'176.67	
82	SYLVICULTURE	1'090'000.00	430'000.00	700'000		1'088'260.40	434'804.50
820	SYLVICULTURE	1'090'000.00	430'000.00	700'000		1'088'260.40	434'804.50

Commune de Val de Bagnes - Budget de fonctionnement

 Brochure du Budget - Fonctionnement
 Commune de Val de Bagnes

Compte	Libellé	Budget 2024		Budget 2023		Comptes 2022	
		Charges	Revenus	Charges	Revenus	Charges	Revenus
820.31	Charges de biens et services et autres charges d'exploitation	400'000.00				404'804.50	
820.313	Prestations de service et honoraires	400'000.00				404'804.50	
820.3130	Prestations de services de tiers	400'000.00				404'804.50	
820.35	Attributions aux fonds et financements spéciaux	630'000.00		400'000		630'000.00	
820.351	Attributions aux fonds et financements spéciaux enregistrées sous Capital Propre	630'000.00		400'000		630'000.00	
820.3510	Attributions aux financements spéciaux enregistrés comme capitaux propres	630'000.00		400'000		630'000.00	
820.36	Charges de transferts	60'000.00		300'000		53'455.90	
820.363	Subventions à des collectivités publiques et à des tiers	60'000.00		300'000		53'455.90	
820.3632	Subventions aux communes et aux associations de communes	60'000.00		290'000		53'247.90	
820.3635	Subventions aux entreprises privées			10'000		208.00	
820.42	Taxes et redevances		30'000.00				30'000.00
820.426	Remboursements		30'000.00				30'000.00
820.4260	Remboursements de tiers		30'000.00				30'000.00
820.45	Prélèvements sur les fonds et financements spéciaux		400'000.00				404'804.50
820.451	Prélèvements sur les fonds et financements spéciaux sous Capital propre		400'000.00				404'804.50
820.4511	Prélèvement provenant de fonds, capital propre		400'000.00				404'804.50
84	TOURISME	4'035'200.00	1'668'000.00	3'792'800	1'516'000	3'176'201.47	1'720'794.04
840	TOURISME	4'035'200.00	1'668'000.00	3'792'800	1'516'000	3'176'201.47	1'720'794.04
840.30	Charges de personnel	31'500.00		26'200		25'348.70	
840.300	Autorités et commissions	25'600.00		21'600		21'600.00	
840.3000	Traitements des autorités et juges	25'600.00		21'600		21'600.00	
840.305	Cotisations patronales	5'900.00		4'600		3'748.70	
840.3050	Cotisations AVS, AI, APG, AC de l'employeur, frais administratifs	1'600.00		1'500		1'143.35	
840.3052	Cotisations de l'employeur aux caisses de pension	2'500.00		1'500		1'490.40	
840.3053	Cotisations de l'employeur aux assurances-accidents	700.00		500		374.60	
840.3054	Cotisations allocations familiales	700.00		700		486.50	
840.3055	Cotisations indemnités journalières en cas de maladie	400.00		400		253.85	
840.31	Charges de biens et services et autres charges d'exploitation	192'000.00		152'500		51'289.42	
840.313	Prestations de service et honoraires	185'000.00		145'500		49'369.42	
840.3130	Prestations de services de tiers	185'000.00		145'500		49'369.42	
840.317	Dédommagements	2'000.00		2'000		1'920.00	

Commune de Val de Bagnes - Budget de fonctionnement

 Brochure du Budget - Fonctionnement
 Commune de Val de Bagnes

Compte	Libellé	Budget 2024		Budget 2023		Comptes 2022	
		Charges	Revenus	Charges	Revenus	Charges	Revenus
840.3170	Frais de déplacement et autres frais	2'000.00		2'000		1'920.00	
840.318	Réévaluations sur créances	5'000.00		5'000			
840.3181	Pertes sur créances effectives	5'000.00		5'000			
840.33	Amortissements du patrimoine administratif	73'700.00		33'100		45'900.00	
840.330	Amortissements Immobilisations corporelles PA	73'700.00		33'100		45'900.00	
840.3300	Amortissements planifiés, terrains bâtis PA	73'700.00		33'100		45'900.00	
840.36	Charges de transferts	3'712'000.00		3'555'000		3'027'663.35	
840.363	Subventions à des collectivités publiques et à des tiers	3'712'000.00		3'555'000		3'027'663.35	
840.3632	Subventions aux communes et aux associations de communes	80'000.00		80'000		80'000.00	
840.3634	Subventions aux entreprises publiques	2'882'000.00		2'725'000		2'862'463.35	
840.3635	Subventions aux entreprises privées	750'000.00		750'000		85'200.00	
840.39	Imputations internes	26'000.00		26'000		26'000.00	
840.393	Frais administratifs et d'exploitation	26'000.00		26'000		26'000.00	
840.3930	Imputations internes pour frais administratifs et d'exploitation	26'000.00		26'000		26'000.00	
840.40	Revenus fiscaux		1'668'000.00		1'516'000		1'716'570.40
840.403	Impôt sur la propriété et sur les charges		1'668'000.00		1'516'000		1'716'570.40
840.4039	Autres impôts sur la propriété et sur les charges		1'668'000.00		1'516'000		1'716'570.40
840.42	Taxes et redevances						4'223.64
840.426	Remboursements						4'223.64
840.4260	Remboursements de tiers						4'223.64
87	COMBUSTIBLES ET ENERGIE	11'252'300.00	15'641'000.00	10'602'800	17'884'000	6'669'253.63	11'095'508.32
871	ELECTRICITÉ	11'110'100.00	15'551'000.00	10'448'300	17'794'000	6'501'153.64	10'994'508.32
8710	SERVICES GÉNÉRAUX - SIB	329'000.00	340'000.00	357'600	350'000	388'700.00	336'960.00
8710.33	Amortissements du patrimoine administratif	329'000.00		357'600		388'700.00	
8710.330	Amortissements Immobilisations corporelles PA	329'000.00		357'600		388'700.00	
8710.3300	Amortissements planifiés, terrains bâtis PA	329'000.00		357'600		388'700.00	
8710.44	Revenus financiers		340'000.00		350'000		336'960.00
8710.447	Produit des immeubles PA		340'000.00		350'000		336'960.00
8710.4470	Loyers et fermages, biens-fonds PA		340'000.00		350'000		336'960.00
8711	ELECTRICITÉ	9'681'800.00	11'145'000.00	8'937'200	13'290'000	4'828'753.64	7'050'806.41

Commune de Val de Bagnes - Budget de fonctionnement

 Brochure du Budget - Fonctionnement
 Commune de Val de Bagnes

Compte	Libellé	Budget 2024		Budget 2023		Comptes 2022	
		Charges	Revenus	Charges	Revenus	Charges	Revenus
8711.31	Charges de biens et services et autres charges d'exploitation	1'950'000.00		1'240'000		1'728'814.12	
8711.312	Alimentation et élimination, Bien-fonds, PA	380'000.00		340'000		163'235.90	
8711.3120	Alimentation et élimination, biens-fonds PA	380'000.00		340'000		163'235.90	
8711.313	Prestations de service et honoraires	1'293'000.00		900'000		1'302'621.92	
8711.3130	Prestations de services de tiers	1'663'000.00		1'450'000		1'577'592.29	
8711.3137	Impôts et taxes	-370'000.00		-550'000		-274'970.37	
8711.314	Gros entretien et entretien courant	277'000.00				262'956.30	
8711.3141	Entretien des routes / voies de communication	277'000.00				262'956.30	
8711.33	Amortissements du patrimoine administratif	421'800.00		377'200		372'608.77	
8711.330	Amortissements Immobilisations corporelles PA	421'800.00		377'200		372'608.77	
8711.3300	Amortissements planifiés, terrains bâtis PA	421'800.00		377'200		372'608.77	
8711.36	Charges de transferts	7'310'000.00		7'320'000		2'727'330.75	
8711.363	Subventions à des collectivités publiques et à des tiers	7'310'000.00		7'320'000		2'727'330.75	
8711.3632	Subventions aux communes et aux associations de communes	6'310'000.00		5'320'000		2'727'330.75	
8711.3637	Subventions aux ménages	1'000'000.00		2'000'000			
8711.42	Taxes et redevances		7'395'000.00		12'040'000		5'870'217.96
8711.424	Taxes d'utilisation et prestations de service		270'000.00		270'000		276'498.17
8711.4240	Taxes d'utilisation et prestations de service		270'000.00		270'000		276'498.17
8711.425	Recettes sur ventes		7'125'000.00		11'770'000		5'593'719.79
8711.4250	Ventes		7'125'000.00		11'770'000		5'593'719.79
8711.46	Revenus de transferts		3'750'000.00		1'250'000		1'180'588.45
8711.463	Subventions de collectivités publiques et de tiers		3'750'000.00		1'250'000		1'180'588.45
8711.4632	Subventions des communes et des associations de communes		3'750'000.00		1'250'000		1'180'588.45
8712	ELECTRICITÉ - SIB	718'200.00	1'961'000.00	772'400	1'774'000	832'400.00	1'959'331.50
8712.33	Amortissements du patrimoine administratif	718'200.00		772'400		832'400.00	
8712.330	Amortissements Immobilisations corporelles PA	718'200.00		772'400		832'400.00	
8712.3300	Amortissements planifiés, terrains bâtis PA	718'200.00		772'400		832'400.00	
8712.44	Revenus financiers		1'961'000.00		1'774'000		1'959'331.50
8712.447	Produit des immeubles PA		1'961'000.00		1'774'000		1'959'331.50
8712.4470	Loyers et fermages, biens-fonds PA		1'636'700.00		1'450'000		1'603'446.55
8712.4472	Paiements pour utilisation des immeubles PA		324'300.00		324'000		355'884.95
8713	ENERGIES - SIB	381'100.00	2'105'000.00	381'100	2'380'000	451'300.00	1'647'410.41

Commune de Val de Bagnes - Budget de fonctionnement

Brochure du Budget - Fonctionnement
Commune de Val de Bagnes

Compte	Libellé	Budget 2024		Budget 2023		Comptes 2022	
		Charges	Revenus	Charges	Revenus	Charges	Revenus
8713.31	Charges de biens et services et autres charges d'exploitation					450'000.00	
8713.319	Diverses charges d'exploitation					450'000.00	
8713.3199	Autres charges d'exploitation					450'000.00	
8713.33	Amortissements du patrimoine administratif	1'100.00		1'100		1'300.00	
8713.330	Amortissements Immobilisations corporelles PA	1'100.00		1'100		1'300.00	
8713.3300	Amortissements planifiés, terrains bâtis PA	1'100.00		1'100		1'300.00	
8713.35	Attributions aux fonds et financements spéciaux	380'000.00		380'000			
8713.351	Attributions aux fonds et financements spéciaux enregistrées sous Capital Propre	380'000.00		380'000			
8713.3510	Attributions aux financements spéciaux enregistrés comme capitaux propres	380'000.00		380'000			
8713.42	Taxes et redevances		2'105'000.00		2'380'000		1'647'410.41
8713.424	Taxes d'utilisation et prestations de service		1'925'000.00		2'200'000		1'596'451.81
8713.4240	Taxes d'utilisation et prestations de service		1'925'000.00		2'200'000		1'596'451.81
8713.425	Recettes sur ventes		180'000.00		180'000		50'958.60
8713.4250	Ventes		180'000.00		180'000		50'958.60
873	CHAUFFAGE À DISTANCE	142'200.00	90'000.00	154'500	90'000	168'099.99	101'000.00
873.33	Amortissements du patrimoine administratif	142'200.00		154'500		168'099.99	
873.330	Amortissements Immobilisations corporelles PA	142'200.00		154'500		168'099.99	
873.3300	Amortissements planifiés, terrains bâtis PA	142'200.00		154'500		168'099.99	
873.44	Revenus financiers		90'000.00		90'000		101'000.00
873.447	Produit des immeubles PA		90'000.00		90'000		101'000.00
873.4470	Loyers et fermages, biens-fonds PA		90'000.00		90'000		101'000.00
89	AUTRES EXPLOITATIONS ARTISANALES	264'800.00	124'000.00	253'300	121'000	187'774.99	130'874.85
890	AUTRES EXPLOITATIONS ARTISANALES (ABATTOIR)	264'800.00	124'000.00	253'300	121'000	187'774.99	130'874.85
8900	ABATTOIRS	264'800.00	124'000.00	253'300	121'000	187'774.99	130'874.85
8900.30	Charges de personnel	66'900.00		62'500		56'683.19	
8900.301	Salaires du personnel administratif et d'exploitation	51'900.00		50'900		47'308.34	
8900.3010	Traitements du personnel administratif et d'exploitation	51'900.00		50'900		47'308.34	
8900.305	Cotisations patronales	13'500.00		11'600		9'374.85	
8900.3050	Cotisations AVS, AI, APG, AC de l'employeur, frais administratifs	3'400.00		3'300		9'374.85	

Commune de Val de Bagnes - Budget de fonctionnement

 Brochure du Budget - Fonctionnement
 Commune de Val de Bagnes

Compte	Libellé	Budget 2024		Budget 2023		Comptes 2022	
		Charges	Revenus	Charges	Revenus	Charges	Revenus
8900.3052	Cotisations de l'employeur aux caisses de pension	6'200.00		4'500			
8900.3053	Cotisations de l'employeur aux assurances-accidents	1'700.00		1'700			
8900.3054	Cotisations allocations familiales	1'400.00		1'400			
8900.3055	Cotisations indemnités journalières en cas de maladie	800.00		700			
8900.309	Autres charges de personnel	1'500.00					
8900.3090	Formation et perfectionnement du personnel	1'500.00					
8900.31	Charges de biens et services et autres charges d'exploitation	185'000.00		171'000		100'591.80	
8900.310	Charges de matières et de marchandises	5'000.00		5'000			
8900.3101	Matériel d'exploitation, fournitures	5'000.00		5'000			
8900.311	Immobilisations ne pouvant être portées à l'actif	21'000.00		20'000		8'505.00	
8900.3111	Machines, appareils et véhicules	20'000.00		20'000		8'505.00	
8900.3112	Vêtements, linge, rideaux	1'000.00					
8900.312	Alimentation et élimination, Bien-fonds, PA	38'000.00		30'000		30'300.55	
8900.3120	Alimentation et élimination, biens-fonds PA	38'000.00		30'000		30'300.55	
8900.313	Prestations de service et honoraires					-368.33	
8900.3130	Prestations de services de tiers	2'500.00				2'084.81	
8900.3137	Impôts et taxes	-2'500.00				-2'453.14	
8900.314	Gros entretien et entretien courant	75'000.00		75'000		22'615.38	
8900.3141	Entretien des routes / voies de communication	75'000.00					
8900.3144	Entretien des terrains bâtis et bâtiments			75'000		22'615.38	
8900.316	Loyers, leasing, baux à ferme, frais d'utilisation	45'000.00		40'000		39'422.90	
8900.3160	Loyers et fermages des biens-fonds	45'000.00		40'000		39'422.90	
8900.317	Dédommagements	1'000.00		1'000		116.30	
8900.3170	Frais de déplacement et autres frais	1'000.00		1'000		116.30	
8900.33	Amortissements du patrimoine administratif	12'900.00		19'800		30'500.00	
8900.330	Amortissements Immobilisations corporelles PA	12'900.00		19'800		30'500.00	
8900.3300	Amortissements planifiés, terrains bâtis PA	12'900.00		19'800		30'500.00	
8900.42	Taxes et redevances		115'000.00		55'000		121'236.70
8900.424	Taxes d'utilisation et prestations de service		115'000.00		55'000		121'236.70
8900.4240	Taxes d'utilisation et prestations de service		115'000.00		55'000		121'236.70
8900.44	Revenus financiers		6'000.00		6'000		6'000.00
8900.447	Produit des immeubles PA		6'000.00		6'000		6'000.00
8900.4470	Loyers et fermages, biens-fonds PA		6'000.00		6'000		6'000.00
8900.46	Revenus de transferts		3'000.00		60'000		3'638.15

Commune de Val de Bagnes - Budget de fonctionnement

 Brochure du Budget - Fonctionnement
 Commune de Val de Bagnes

Compte	Libellé	Budget 2024		Budget 2023		Comptes 2022	
		Charges	Revenus	Charges	Revenus	Charges	Revenus
8900.3052	Cotisations de l'employeur aux caisses de pension	6'200.00		4'500			
8900.3053	Cotisations de l'employeur aux assurances-accidents	1'700.00		1'700			
8900.3054	Cotisations allocations familiales	1'400.00		1'400			
8900.3055	Cotisations indemnités journalières en cas de maladie	800.00		700			
8900.309	Autres charges de personnel	1'500.00					
8900.3090	Formation et perfectionnement du personnel	1'500.00					
8900.31	Charges de biens et services et autres charges d'exploitation	185'000.00		171'000		100'591.80	
8900.310	Charges de matières et de marchandises	5'000.00		5'000			
8900.3101	Matériel d'exploitation, fournitures	5'000.00		5'000			
8900.311	Immobilisations ne pouvant être portées à l'actif	21'000.00		20'000		8'505.00	
8900.3111	Machines, appareils et véhicules	20'000.00		20'000		8'505.00	
8900.3112	Vêtements, linge, rideaux	1'000.00					
8900.312	Alimentation et élimination, Bien-fonds, PA	38'000.00		30'000		30'300.55	
8900.3120	Alimentation et élimination, biens-fonds PA	38'000.00		30'000		30'300.55	
8900.313	Prestations de service et honoraires					-368.33	
8900.3130	Prestations de services de tiers	2'500.00				2'084.81	
8900.3137	Impôts et taxes	-2'500.00				-2'453.14	
8900.314	Gros entretien et entretien courant	75'000.00		75'000		22'615.38	
8900.3141	Entretien des routes / voies de communication	75'000.00					
8900.3144	Entretien des terrains bâtis et bâtiments			75'000		22'615.38	
8900.316	Loyers, leasing, baux à ferme, frais d'utilisation	45'000.00		40'000		39'422.90	
8900.3160	Loyers et fermages des biens-fonds	45'000.00		40'000		39'422.90	
8900.317	Dédommagements	1'000.00		1'000		116.30	
8900.3170	Frais de déplacement et autres frais	1'000.00		1'000		116.30	
8900.33	Amortissements du patrimoine administratif	12'900.00		19'800		30'500.00	
8900.330	Amortissements Immobilisations corporelles PA	12'900.00		19'800		30'500.00	
8900.3300	Amortissements planifiés, terrains bâtis PA	12'900.00		19'800		30'500.00	
8900.42	Taxes et redevances		115'000.00		55'000		121'236.70
8900.424	Taxes d'utilisation et prestations de service		115'000.00		55'000		121'236.70
8900.4240	Taxes d'utilisation et prestations de service		115'000.00		55'000		121'236.70
8900.44	Revenus financiers		6'000.00		6'000		6'000.00
8900.447	Produit des immeubles PA		6'000.00		6'000		6'000.00
8900.4470	Loyers et fermages, biens-fonds PA		6'000.00		6'000		6'000.00
8900.46	Revenus de transferts		3'000.00		60'000		3'638.15

9. Finances et impôts

Conseiller/ère responsable :

91 Impôts		Bruno Moulin
910 Impôts personnes physiques	120	
911 Impôts personnes morales	120	
93 Péréquation financière		Eric Rosset
930 Péréquation financière	121	
95 Parts aux recettes, autres		Eric Rosset
950 Quotes-parts, autres (redevances hydrauliques)	121	
96 Administration de la fortune et des dettes		Eric Rosset
961 Intérêts	122	
963 Immeubles et titres du patrimoine financier	122	
969 Patrimoine financier non ment. ailleurs	122	
97 Redistributions		Eric Rosset
971 Redistributions liées à la taxe sur le CO2	122	

Commune de Val de Bagnes - Budget de fonctionnement

 Brochure du Budget - Fonctionnement
 Commune de Val de Bagnes

Compte	Libellé	Budget 2024		Budget 2023		Comptes 2022	
		Charges	Revenus	Charges	Revenus	Charges	Revenus
9	FINANCES ET IMPÔTS	11'385'000.00	100'002'000.00	12'026'000	97'049'000	13'183'383.57	113'732'295.04
91	IMPÔTS	660'000.00	90'347'000.00	613'000	87'487'000	763'566.39	103'134'856.92
910	IMPÔTS PERSONNES PHYSIQUES	610'000.00	82'532'000.00	563'000	79'932'000	707'792.19	95'336'371.47
910.31	Charges de biens et services et autres charges d'exploitation	290'000.00		250'000		387'740.84	
910.318	Réévaluations sur créances	290'000.00		250'000		387'740.84	
910.3181	Pertes sur créances effectives	290'000.00		250'000		387'740.84	
910.36	Charges de transferts	320'000.00		313'000		320'051.35	
910.360	Parts de revenus destinées à des tiers	320'000.00		313'000		320'051.35	
910.3602	Quotes-parts de revenus destinées aux communes et aux associations de communes	320'000.00		313'000		320'051.35	
910.40	Revenus fiscaux		82'272'000.00		79'672'000		95'118'100.22
910.400	Impôts directs, personnes physiques		65'402'000.00		63'102'000		64'936'774.91
910.4000	Impôts sur le revenu, personnes physiques		26'800'000.00		26'000'000		28'834'524.76
910.4001	Impôts sur la fortune, personnes physiques		20'900'000.00		17'800'000		19'903'107.50
910.4002	Impôts à la source, personnes physiques		1'800'000.00		1'800'000		1'219'010.60
910.4008	Impôts des personnes		102'000.00		102'000		108'099.90
910.4009	Autres impôts directs, personnes physiques		15'800'000.00		17'400'000		14'872'032.15
910.402	Autres impôts directs		16'800'000.00		16'500'000		30'086'885.31
910.4021	Impôts fonciers		2'800'000.00		2'800'000		2'893'309.50
910.4022	Impôts sur les gains en capital		9'300'000.00		9'600'000		20'826'370.65
910.4023	Droit de mutation et de timbre		4'000'000.00		3'500'000		5'631'743.40
910.4024	Impôts sur les successions et les donations		700'000.00		600'000		726'801.75
910.4027	Impôts extraordinaires						8'660.01
910.403	Impôt sur la propriété et sur les charges		70'000.00		70'000		94'440.00
910.4033	Taxes sur les chiens		70'000.00		70'000		94'440.00
910.46	Revenus de transferts		260'000.00		260'000		218'271.25
910.460	Parts à des revenus de tiers		260'000.00		260'000		218'271.25
910.4602	Quotes-parts aux revenus des communes et des associations de communes		260'000.00		260'000		218'271.25
911	IMPÔTS PERSONNES MORALES	50'000.00	7'815'000.00	50'000	7'555'000	55'774.20	7'798'485.45
911.31	Charges de biens et services et autres charges d'exploitation	50'000.00		50'000		55'774.20	
911.318	Réévaluations sur créances	50'000.00		50'000		55'774.20	
911.3181	Pertes sur créances effectives	50'000.00		50'000		55'774.20	

Commune de Val de Bagnes - Budget de fonctionnement

 Brochure du Budget - Fonctionnement
 Commune de Val de Bagnes

Compte	Libellé	Budget 2024		Budget 2023		Comptes 2022	
		Charges	Revenus	Charges	Revenus	Charges	Revenus
911.40	Revenus fiscaux		7'815'000.00		7'555'000		7'798'485.45
911.401	Impôts directs, personnes morales		5'943'000.00		5'685'000		5'937'321.30
911.4010	Impôts sur le bénéfice, personnes morales		3'790'000.00		3'670'000		3'935'850.65
911.4011	Impôts sur le capital, personnes morales		2'153'000.00		2'015'000		2'001'470.65
911.402	Autres impôts directs		1'872'000.00		1'870'000		1'861'164.15
911.4021	Impôts fonciers		1'872'000.00		1'870'000		1'861'164.15
93	PÉRÉQUATION FINANCIÈRE	10'079'000.00	2'031'000.00	10'397'000	2'077'000	10'187'883.00	2'098'645.00
930	PÉRÉQUATION FINANCIÈRE	10'079'000.00	2'031'000.00	10'397'000	2'077'000	10'187'883.00	2'098'645.00
930.36	Charges de transferts	10'079'000.00		10'397'000		10'187'883.00	
930.362	Péréquation financière et compensation des charges	10'079'000.00		10'397'000		10'187'883.00	
930.3621	Péréquation financière aux cantons et concordats	10'079'000.00		10'397'000		10'187'883.00	
930.46	Revenus de transferts		2'031'000.00		2'077'000		2'098'645.00
930.462	Péréquation financières et compensation des charges		2'031'000.00		2'077'000		2'098'645.00
930.4621	Péréquation financière et compensation des charges		2'031'000.00		2'077'000		2'098'645.00
95	PART AUX RECETTES, AUTRES	81'000.00	5'708'000.00	81'000	5'678'000	78'797.60	6'266'510.84
950	QUOTES-PARTS, AUTRES (REDEVANCES HYDRAULIQUES, PATENTES)	81'000.00	5'708'000.00	81'000	5'678'000	78'797.60	6'266'510.84
950.35	Attributions aux fonds et financements spéciaux	36'000.00		36'000		36'000.00	
950.351	Attributions aux fonds et financements spéciaux enregistrées sous Capital Propre	36'000.00		36'000		36'000.00	
950.3510	Attributions aux financements spéciaux enregistrés comme capitaux propres	36'000.00		36'000		36'000.00	
950.36	Charges de transferts	45'000.00		45'000		42'797.60	
950.361	Dédommagements à des collectivités publiques	45'000.00		45'000		42'797.60	
950.3611	Dédommagements aux cantons et aux concordats	45'000.00		45'000		42'797.60	
950.41	Patentes et concessions		5'665'000.00		5'625'000		6'220'899.10
950.410	Patentes		10'000.00		10'000		7'460.00
950.4100	Patentes		10'000.00		10'000		7'460.00
950.412	Concessions		5'655'000.00		5'615'000		6'213'439.10
950.4120	Concessions		5'655'000.00		5'615'000		6'213'439.10
950.42	Taxes et redevances		18'000.00		18'000		18'000.00
950.426	Remboursements		18'000.00		18'000		18'000.00
950.4260	Remboursements de tiers		18'000.00		18'000		18'000.00

Commune de Val de Bagnes - Budget de fonctionnement

 Brochure du Budget - Fonctionnement
 Commune de Val de Bagnes

Compte	Libellé	Budget 2024		Budget 2023		Comptes 2022	
		Charges	Revenus	Charges	Revenus	Charges	Revenus
950.46	Revenus de transferts		25'000.00		35'000		27'611.74
950.460	Parts à des revenus de tiers		25'000.00		35'000		27'611.74
950.4601	Quotes-parts aux revenus des cantons et des concordats		25'000.00		35'000		27'611.74
96	ADMINISTRATION DE LA FORTUNE ET DES DETT ES	565'000.00	1'901'000.00	935'000	1'792'000	2'153'136.58	2'200'070.38
961	INTÉRÊTS	565'000.00	1'566'000.00	935'000	1'462'000	590'175.38	1'695'511.13
961.34	Charges financières	565'000.00		935'000		590'175.38	
961.340	Charges d'intérêts	115'000.00		165'000		194'825.28	
961.3400	Intérêts passifs des engagements courants	25'000.00		40'000		75'325.50	
961.3401	Intérêts passifs des engagements financiers à court terme	90'000.00		125'000		337.40	
961.3406	Intérêts passifs des engagements financiers à long terme					119'162.31	
961.3409	Autres intérêts passifs					0.07	
961.349	Différentes charges financières	450'000.00		770'000		395'350.10	
961.3499	Autres charges financières	450'000.00		770'000		395'350.10	
961.44	Revenus financiers		1'566'000.00		1'462'000		1'695'511.13
961.440	Revenus des intérêts		1'566'000.00		1'462'000		1'695'511.13
961.4400	Intérêts des liquidités		75'000.00		20'000		1.25
961.4401	Intérêts des créances et comptes courants		631'000.00		942'000		878'185.35
961.4402	Intérêts des placements financiers à court terme		860'000.00		500'000		817'324.53
963	IMMEUBLES DU PATRI-MOINE FINANCIER		335'000.00		330'000	1'562'961.20	504'559.25
963.34	Charges financières					1'562'961.20	
963.341	Pertes de change réalisées					1'562'961.20	
963.3411	Pertes réalisées sur les immobilisations corporelles PF					1'562'961.20	
963.44	Revenus financiers		335'000.00		330'000		504'559.25
963.441	Gains réalisés PF						148'259.25
963.4410	Gains provenant des ventes et des placements financiers PF						148'259.25
963.443	Produits des immeubles PF		335'000.00		330'000		356'300.00
963.4430	Loyers et fermages, biens-fonds PF		335'000.00		330'000		356'300.00
97	REDISTRIBUTIONS		15'000.00		15'000		32'211.90
971	REDISTRIBUTIONS LIÉES À LA TAXE SUR LE C O2		15'000.00		15'000		32'211.90
971.46	Revenus de transferts		15'000.00		15'000		32'211.90
971.469	Différents revenus de transferts		15'000.00		15'000		32'211.90

Commune de Val de Bagnes - Budget de fonctionnement

Brochure du Budget - Fonctionnement
Commune de Val de Bagnes

Compte	Libellé	Budget 2024		Budget 2023		Comptes 2022	
		Charges	Revenus	Charges	Revenus	Charges	Revenus
971.4699	Redistributions		15'000.00		15'000		32'211.90

Investissements

Classification fonctionnelle	127
Détail des investissements	148

0. Administration générale

Conseiller/ère responsable :

02 Services généraux		Christophe Maret, Fabien Sauthier
0220 Administration des finances et contributions	128	
0221 Informatique	129	
029 Bâtiments - Edilité et Urbanisme	129	

1. Ordres et sécurité publique, défense

11 Sécurité publique		Anne Bühler
111 Police	131	
15 Feu et sécurité		Anne Bühler
1500 Service du feu	131	
1501 Service de sécurité	131	
16 Défense		Anne Bühler
162 Protection civile	131	

2. Formation

21 Scolarité obligatoire		Anne-Michèle Lack
212 Ecoles primaires	132	
213 Ecoles secondaires	132	

Commune de Val de Bagnes - Budget d'investissement

 Brochure du Budget - Investissements
 Commune de Val de Bagnes

Compte	Libellé	Budget 2024		Budget 2023		Comptes 2022	
		Dépenses	Recettes	Dépenses	Recettes	Dépenses	Recettes
0	ADMINISTRATION GÉNÉRALE	18'943'000.00		14'278'000	230'000	5'293'361.37	815'785.05
02	SERVICES GÉNÉRAUX	18'943'000.00		14'278'000	230'000	5'293'361.37	815'785.05
022	SERVICES GÉNÉRAUX	457'000.00		661'000		2'744'494.40	641'365.05
0220	ADM. DES FINANCES ET CONTRIBUTIONS			330'000		2'603'244.40	641'365.05
0220.50	Immobilisations corporelles					510'675.60	
0220.500	Terrains					510'675.60	
0220.5000	Terrains					510'675.60	
0220.52	Immobilisations incorporelles					27'568.80	
0220.520	Logiciel					27'568.80	
0220.5200	Logiciels					27'568.80	
0220.54	Prêts					2'000'000.00	
0220.540	Entreprises publiques					2'000'000.00	
0220.5440	Prêts aux entreprises publiques					2'000'000.00	
0220.55	Participations et capital social					65'000.00	
0220.555	Entreprises privées					65'000.00	
0220.5550	Participations aux entreprises privées					65'000.00	
0220.56	Propres subventions d'investissement			330'000			
0220.566	Organisations privées à but non lucratif			330'000			
0220.5660	Organisations privées à but non lucratif			330'000			
0220.60	Transferts d'immobilisations corporelles dans le patrimoine financier						479'624.30
0220.600	Transferts de terrains						479'624.30
0220.6000	Report de terrains dans le patrimoine financier						479'624.30
0220.64	Remboursement de prêt						160'000.00
0220.644	Remb. de prêt aux entreprises publiques						140'000.00
0220.6440	Remb. de prêt aux entreprises publiques						140'000.00
0220.645	Remb. de prêt aux entreprises privées						20'000.00
0220.6450	Remb. de prêt aux entreprises privées						20'000.00
0220.65	Transferts de participation dans le patrimoine financier						1'740.75

Commune de Val de Bagnes - Budget d'investissement

 Brochure du Budget - Investissements
 Commune de Val de Bagnes

Compte	Libellé	Budget 2024		Budget 2023		Comptes 2022	
		Dépenses	Recettes	Dépenses	Recettes	Dépenses	Recettes
0220.654	Transfert de participation aux entreprises publiques						1'740.75
0220.6540	Transfert de participation aux entreprises publiques						1'740.75
0221	INFORMATIQUE	457'000.00		331'000		50'000.00	
0221.50	Immobilisations corporelles	247'000.00		247'000			
0221.506	Biens meubles	247'000.00		247'000			
0221.5060	Biens mobiliers	247'000.00		247'000			
0221.52	Immobilisations incorporelles	210'000.00		84'000		50'000.00	
0221.520	Logiciel	210'000.00		84'000		50'000.00	
0221.5200	Logiciels	210'000.00		84'000		50'000.00	
0222	ETAT-MAJOR					91'250.00	
0222.50	Immobilisations corporelles					91'250.00	
0222.506	Biens meubles					91'250.00	
0222.5060	Biens mobiliers					91'250.00	
029	BÂTIMENTS - EDILITÉ ET URBANISME	18'486'000.00		13'617'000	230'000	2'548'866.97	174'420.00
029.50	Immobilisations corporelles	18'386'000.00		13'345'000		2'548'866.97	
029.503	Autres travaux de génie civil	120'000.00		90'000			
029.5030	Autres ouvrages de génie civil en général	120'000.00		90'000			
029.504	Bâtiments	18'146'000.00		13'075'000		2'467'457.37	
029.5040	Bâtiments	18'146'000.00		13'075'000		2'467'457.37	
029.506	Biens meubles	120'000.00		180'000		81'409.60	
029.5060	Biens mobiliers	120'000.00		180'000		81'409.60	
029.52	Immobilisations incorporelles	100'000.00					
029.520	Logiciel	100'000.00					
029.5200	Logiciels	100'000.00					
029.56	Propres subventions d'investissement			272'000			
029.562	Contribution d'investissement			272'000			
029.5620	Subventions d'investissement aux communes et aux associations de communes			272'000			
029.63	Subventions d'investissement acquises				230'000		174'420.00
029.631	Cantons et concordats						174'420.00
029.6310	Subventions d'investissement des cantons et des concordats						174'420.00

Commune de Val de Bagnes - Budget d'investissementBrochure du Budget - Investissements
Commune de Val de Bagnes

Compte	Libellé	Budget 2024		Budget 2023		Comptes 2022	
		Dépenses	Recettes	Dépenses	Recettes	Dépenses	Recettes
029.636	Subventions organisations privées à but non lucratif				230'000		
029.6360	Subventions d'investissement des organisations privées à but non lucratif				230'000		

Commune de Val de Bagnes - Budget d'investissement

 Brochure du Budget - Investissements
 Commune de Val de Bagnes

Compte	Libellé	Budget 2024		Budget 2023		Comptes 2022	
		Dépenses	Recettes	Dépenses	Recettes	Dépenses	Recettes
1	ORDRES ET SÉCURITÉS PUBLICS, DÉFENSE	468'900.00		555'000	15'000	266'366.84	
11	SÉCURITÉ PUBLIQUE	360'000.00		300'000	10'000	115'019.76	
111	POLICE	360'000.00		300'000	10'000	115'019.76	
111.50	Immobilisations corporelles	360'000.00		300'000		115'019.76	
111.506	Biens meubles	360'000.00		300'000		115'019.76	
111.5060	Biens mobiliers	360'000.00		300'000		115'019.76	
111.60	Transferts d'immobilisations corporelles dans le patrimoine financier				10'000		
111.606	Transferts de biens meubles				10'000		
111.6060	Transferts de biens meubles				10'000		
15	SERVICE DU FEU	108'900.00		155'000	5'000	142'096.18	
150	SERVICE DU FEU ET SÉCURITÉ	108'900.00		155'000	5'000	142'096.18	
1500	SERVICE DU FEU	108'900.00		105'000		142'096.18	
1500.56	Propres subventions d'investissement	108'900.00		105'000		142'096.18	
1500.562	Contribution d'investissement	108'900.00		105'000		142'096.18	
1500.5620	Subventions d'investissement aux communes et aux associations de communes	108'900.00		105'000		142'096.18	
1501	SERVICE DE SÉCURITÉ (CHARGÉ DE SÉCURITÉ ET POLICE DU FEU)			50'000	5'000		
1501.50	Immobilisations corporelles			50'000			
1501.506	Biens meubles			50'000			
1501.5060	Biens mobiliers			50'000			
1501.60	Transferts d'immobilisations corporelles dans le patrimoine financier				5'000		
1501.606	Transferts de biens meubles				5'000		
1501.6060	Transferts de biens meubles				5'000		
16	DÉFENSE			100'000		9'250.90	
1162	PROTECTION CIVILE			100'000		9'250.90	
162.50	Immobilisations corporelles			100'000		9'250.90	
162.504	Bâtiments			100'000		9'250.90	
162.5040	Bâtiments			100'000		9'250.90	

Commune de Val de Bagnes - Budget d'investissement

Brochure du Budget - Investissements
Commune de Val de Bagnes

Compte	Libellé	Budget 2024		Budget 2023		Comptes 2022	
		Dépenses	Recettes	Dépenses	Recettes	Dépenses	Recettes
2	FORMATION					175'000.00	23'010.00
21	SCOLARITÉ OBLIGATOIRE					160'000.00	21'810.00
212	ECOLES PRIMAIRES					160'000.00	21'810.00
212.50	Immobilisations corporelles					160'000.00	
212.506	Biens meubles					160'000.00	
212.5060	Biens mobiliers					160'000.00	
212.63	Subventions d'investissement acquises						21'810.00
212.631	Cantons et concordats						21'810.00
212.6310	Subventions d'investissement des cantons et des concordats						21'810.00
23	FORMATION PROFESSIONNELLE INITIALE					15'000.00	1'200.00
230	FORMATION PROFESSIONNELLE INITIALE - APP RENTIS					15'000.00	1'200.00
230.54	Prêts					15'000.00	
230.547	Ménages privés					15'000.00	
230.5470	Ménages privés					15'000.00	
230.64	Remboursement de prêt						1'200.00
230.647	Remb. de prêt aux ménages privés						1'200.00
230.6470	Remb. de prêt aux ménages privés						1'200.00

3. Culture, sports et loisirs, culte

Conseiller/ère responsable :

32 Culture, autres		Vincent Michellod
321 Bibliothèque, Ludothèque	134	
3290 Culture & Patrimoine	134	
3291 Manifestation	134	
3292 Salles culturelles	134	
<hr/>		
34 Sport et loisirs		Vincent Michellod
3410 Sports	135	
3411 Centre sportif	135	
3420 Loisirs	135	
3421 Parcs, jardins et sentiers pédestres	136	

4. Santé

49 Autres dépenses de santé		Anne Bühler
490 Santé publique	137	

5. Prévoyance sociale

52 Invalité		Bruno Moulin
523 Foyers pour invalides	138	
535 Vieillesse et survivants	138	

Commune de Val de Bagnes - Budget d'investissement

 Brochure du Budget - Investissements
 Commune de Val de Bagnes

Compte	Libellé	Budget 2024		Budget 2023		Comptes 2022	
		Dépenses	Recettes	Dépenses	Recettes	Dépenses	Recettes
3	CULTURE, SPORTS ET LOISIRS, CULTE	955'000.00		985'000		1'363'436.64	160'000.00
31	HÉRITAGE CULTUREL					-25'644.38	
311	MUSÉES DE BAGNES - EXPOSITIONS					-25'644.38	
311.50	Immobilisations corporelles					-25'644.38	
311.509	Autres immobilisations corporelles					-25'644.38	
311.5090	Autres immobilisations corporelles					-25'644.38	
32	CULTURE, AUTRES	60'000.00		395'000		382'466.27	
321	BIBLIOTHÈQUE, LUDOTHÈQUE					-173.48	
321.50	Immobilisations corporelles					-173.48	
321.506	Biens meubles					-173.48	
321.5060	Biens mobiliers					-173.48	
329	ART ET CULTURE	60'000.00		395'000		382'639.75	
3290	CULTURE, AUTRES			275'000		300'000.00	
3290.50	Immobilisations corporelles			210'000		250'000.00	
3290.504	Bâtiments			150'000		250'000.00	
3290.5040	Bâtiments			150'000		250'000.00	
3290.506	Biens meubles			60'000			
3290.5060	Biens mobiliers			60'000			
3290.56	Propres subventions d'investissement			65'000		50'000.00	
3290.562	Contribution d'investissement			65'000		50'000.00	
3290.5620	Subventions d'investissement aux communes et aux associations de communes			65'000		50'000.00	
3291	MANIFESTATIONS			120'000			
3291.50	Immobilisations corporelles			120'000			
3291.504	Bâtiments			120'000			
3291.5040	Bâtiments			120'000			
3292	SALLE CULTURELLE ST-MARC	60'000.00				90'000.00	
3292.50	Immobilisations corporelles	60'000.00				90'000.00	

Commune de Val de Bagnes - Budget d'investissement

Brochure du Budget - Investissements
Commune de Val de Bagnes

Compte	Libellé	Budget 2024		Budget 2023		Comptes 2022	
		Dépenses	Recettes	Dépenses	Recettes	Dépenses	Recettes
3292.504	Bâtiments	60'000.00				90'000.00	
3292.5040	Bâtiments	60'000.00				90'000.00	
3293	TENTE VFA					-7'360.25	
3293.50	Immobilisations corporelles					-7'360.25	
3293.504	Bâtiments					-7'360.25	
3293.5040	Bâtiments					-7'360.25	
34	SPORT ET LOISIRS	895'000.00		590'000		1'006'614.75	160'000.00
341	SPORTS	215'000.00		250'000		225'571.10	
3410	SPORTS			175'000		230'000.00	
3410.55	Participations et capital social					230'000.00	
3410.555	Entreprises privées					230'000.00	
3410.5550	Participations aux entreprises privées					230'000.00	
3410.56	Propres subventions d'investissement			175'000			
3410.566	Organisations privées à but non lucratif			175'000			
3410.5660	Organisations privées à but non lucratif			175'000			
3411	CENTRE SPORTIF	215'000.00		75'000		-4'428.90	
3411.50	Immobilisations corporelles	215'000.00		75'000		-4'428.90	
3411.506	Biens meubles	215'000.00		75'000		-4'428.90	
3411.5060	Biens mobiliers	215'000.00		75'000		-4'428.90	
342	LOISIRS ET AUTRES	680'000.00		340'000		781'043.65	160'000.00
3420	LOISIRS	350'000.00		85'000		620'505.12	160'000.00
3420.50	Immobilisations corporelles	350'000.00		85'000		620'505.12	
3420.503	Autres travaux de génie civil					270'000.00	
3420.5030	Autres ouvrages de génie civil en général					270'000.00	
3420.506	Biens meubles	350'000.00		85'000		350'505.12	
3420.5060	Biens mobiliers	350'000.00		85'000		350'505.12	
3420.63	Subventions d'investissement acquises						160'000.00
3420.631	Cantons et concordats						160'000.00
3420.6310	Subventions d'investissement des cantons et des concordats						160'000.00

Commune de Val de Bagnes - Budget d'investissement

Brochure du Budget - Investissements
Commune de Val de Bagnes

Compte	Libellé	Budget 2024		Budget 2023		Comptes 2022	
		Dépenses	Recettes	Dépenses	Recettes	Dépenses	Recettes
3421	PARCS, JARDINS ET SENTIERS PÉDESTRES			255'000		160'538.53	
3421.50	Immobilisations corporelles			255'000		160'538.53	
3421.501	Routes/voies de communication			200'000		160'538.53	
3421.5010	Routes / voies de communication			200'000		160'538.53	
3421.506	Biens meubles			55'000			
3421.5060	Biens mobiliers			55'000			
13422	SENTIERS PÉDESTRES	330'000.00					
13422.50	Immobilisations corporelles	330'000.00					
13422.501	Routes/voies de communication	200'000.00					
13422.5010	Routes / voies de communication	200'000.00					
13422.506	Biens meubles	130'000.00					
13422.5060	Biens mobiliers	130'000.00					

Commune de Val de Bagnes - Budget d'investissement

Brochure du Budget - Investissements
Commune de Val de Bagnes

Compte	Libellé	Budget 2024		Budget 2023		Comptes 2022	
		Dépenses	Recettes	Dépenses	Recettes	Dépenses	Recettes
4	SANTÉ	66'000.00		60'000		99'044.40	
49	AUTRES DÉPENSES DE SANTÉ	66'000.00		60'000		99'044.40	
490	SANTÉ PUBLIQUE	66'000.00		60'000		99'044.40	
490.50	Immobilisations corporelles	66'000.00		60'000		87'930.80	
490.503	Autres travaux de génie civil			60'000			
490.5030	Autres ouvrages de génie civil en général			60'000			
490.506	Biens meubles	66'000.00				87'930.80	
490.5060	Biens mobiliers	66'000.00				87'930.80	
490.56	Propres subventions d'investissement					11'113.60	
490.561	Cantons et concordats					11'113.60	
490.5610	Subventions d'investissement aux cantons et aux concordats					11'113.60	

Commune de Val de Bagnes - Budget d'investissement

 Brochure du Budget - Investissements
 Commune de Val de Bagnes

Compte	Libellé	Budget 2024		Budget 2023		Comptes 2022	
		Dépenses	Recettes	Dépenses	Recettes	Dépenses	Recettes
5	PRÉVOYANCE SOCIALE	110'000.00		140'000		41'874.09	
52	INVALIDITÉ					41'874.09	
523	FOYERS POUR INVALIDES					41'874.09	
523.56	Propres subventions d'investissement					41'874.09	
523.561	Cantons et concordats					41'874.09	
523.5610	Subventions d'investissement aux cantons et aux concordats					41'874.09	
53	VIEILLESSE ET SURVIVANTS			140'000			
535	PRESTATIONS DE VIEILLESSE			140'000			
535.56	Propres subventions d'investissement			140'000			
535.563	Assurances sociales publiques			140'000			
535.5630	Subventions d'investissement aux assurances sociales publiques			140'000			
54	FAMILLE ET JEUNESSE	60'000.00					
545	PROTECTION DE LA JEUNESSE (CRÈCHES -UAPE)	60'000.00					
5450	RESTAURATION UNITÉ D'ACCUEIL ET C.O.	60'000.00					
5450.50	Immobilisations corporelles	60'000.00					
5450.506	Biens meubles	60'000.00					
5450.5060	Biens mobiliers	60'000.00					
57	AIDE SOCIALE ET DOMAINE DE L'ASILE	50'000.00					
572	AIDE SOCIALE	50'000.00					
572.54	Prêts	50'000.00					
572.542	Prêts aux communes et aux ass. intercommunales	50'000.00					
572.5442	Prêts aux communes et aux ass. intercommunales	50'000.00					

6 Trafic

Conseiller/ère responsable :

61 Circulation routière		Jean-Baptiste Vaudan
613 Routes cantonales	140	
615 Routes communales	140	
62 Transports publics		Pierre-Yves Gay
622 Entreprises de trafic régional	140	

7 Protection et aménagement de l'environnement

71 Approvisionnement en eau		Conseil municipal
710 Eaux potables	141	
72 Traitement des eaux usées		Conseil municipal
720 Eaux usées	141	
73 Traitement des déchets		Jean-Baptiste Vaudan
730 Traitement des déchets	141	
74 Aménagements		Jean-Baptiste Vaudan, Anne Bühler
741 Correction des eaux	142	
742 Dangers naturels	142	
77 Protection de l'environnement, autres		Fabien Sauthier
7790 Environnement	142	
79 Aménagements		Pierre-Yves Gay
790 Aménagement du territoire	143	

8 Economie publique

81 Agriculture et Irrigation		Fabien Sauthier
811 Agriculture	144	
819 Irrigation	144	
87 Combustible et Energie		Conseil municipal
8710 Services généraux SIB	145	
8711 Electricité	145	
8713 Energies SIB	145	
873 Chauffage à distance	145	

Commune de Val de Bagnes - Budget d'investissement

Brochure du Budget - Investissements
Commune de Val de Bagnes

Compte	Libellé	Budget 2024		Budget 2023		Comptes 2022	
		Dépenses	Recettes	Dépenses	Recettes	Dépenses	Recettes
6	TRAFIC	7'680'000.00		7'085'000		9'257'079.26	
61	CIRCULATION ROUTIÈRE	7'680'000.00		7'025'000		9'257'079.26	
613	ROUTES CANTONALES	900'000.00		800'000		800'370.19	
613.56	Propres subventions d'investissement	900'000.00		800'000		800'370.19	
613.561	Cantons et concordats	900'000.00		800'000		800'370.19	
613.5610	Subventions d'investissement aux cantons et aux concordats	900'000.00		800'000		800'370.19	
615	ROUTES COMMUNALES	6'780'000.00		6'225'000		8'456'709.07	
615.50	Immobilisations corporelles	6'780'000.00		6'225'000		8'456'709.07	
615.501	Routes/voies de communication	6'780'000.00		6'225'000		8'456'709.07	
615.5010	Routes / voies de communication	6'780'000.00		6'225'000		8'456'709.07	
62	TRANSPORTS PUBLICS			60'000			
622	ENTREPRISES DE TRAFIC RÉGIONAL			60'000			
622.50	Immobilisations corporelles			60'000			
622.506	Biens meubles			60'000			
622.5060	Biens mobiliers			60'000			

Commune de Val de Bagnes - Budget d'investissement

 Brochure du Budget - Investissements
 Commune de Val de Bagnes

Compte	Libellé	Budget 2024		Budget 2023		Comptes 2022	
		Dépenses	Recettes	Dépenses	Recettes	Dépenses	Recettes
7	PROTECTION + AMÉNAGEMENT ENVIRONNEMENT	21'628'500.00	2'110'000.00	15'476'000	1'790'000	22'256'687.90	2'490'984.34
71	APPROVISIONNEMENT EN EAU	4'425'000.00		3'429'000		9'244'480.14	606'194.42
710	EAUX POTABLES - SIB	4'425'000.00		3'429'000		9'244'480.14	606'194.42
710.50	Immobilisations corporelles	4'425'000.00		3'429'000		9'244'480.14	
710.503	Autres travaux de génie civil	4'425'000.00		3'429'000		9'244'480.14	
710.5030	Autres ouvrages de génie civil en général	4'425'000.00		3'429'000		9'244'480.14	
710.63	Subventions d'investissement acquises						606'194.42
710.637	Ménages privées						606'194.42
710.6370	Subventions d'investissement des ménages						606'194.42
72	TRAITEMENT DES EAUX USÉES	5'003'500.00		3'779'000		3'485'953.16	632'234.22
720	EAUX USÉES - SIB	5'003'500.00		3'779'000		3'485'953.16	632'234.22
720.50	Immobilisations corporelles	5'003'500.00		3'779'000		3'485'953.16	
720.503	Autres travaux de génie civil	5'003'500.00		3'779'000		3'485'953.16	
720.5030	Autres ouvrages de génie civil en général	5'003'500.00		3'779'000		3'485'953.16	
720.63	Subventions d'investissement acquises						632'234.22
720.637	Ménages privées						632'234.22
720.6370	Subventions d'investissement des ménages						632'234.22
73	TRAITEMENT DES DÉCHETS	465'000.00		75'000		2'810'277.97	
730	TRAITEMENT DES DÉCHETS	465'000.00		75'000		2'810'277.97	
730.50	Immobilisations corporelles	465'000.00		75'000		2'810'277.97	
730.503	Autres travaux de génie civil	230'000.00		25'000		277.97	
730.5030	Autres ouvrages de génie civil en général	230'000.00		25'000		277.97	
730.504	Bâtiments					2'660'000.00	
730.5040	Bâtiments					2'660'000.00	
730.506	Biens meubles	235'000.00		50'000		150'000.00	
730.5060	Biens mobiliers	235'000.00		50'000		150'000.00	
74	AMÉNAGEMENTS	5'165'000.00	2'110'000.00	4'360'000	1'790'000	4'230'777.70	1'252'555.70
741	CORRECTION DES EAUX	2'615'000.00	350'000.00	3'110'000	1'000'000	4'082'889.53	1'229'476.05

Commune de Val de Bagnes - Budget d'investissement

 Brochure du Budget - Investissements
 Commune de Val de Bagnes

Compte	Libellé	Budget 2024		Budget 2023		Comptes 2022	
		Dépenses	Recettes	Dépenses	Recettes	Dépenses	Recettes
741.50	Immobilisations corporelles	2'615'000.00		3'110'000		4'082'889.53	
741.502	Aménagement des cours d'eau	1'950'000.00		3'110'000		3'623'036.63	
741.5020	Aménagement des eaux	1'950'000.00		3'110'000		3'623'036.63	
741.506	Biens meubles	665'000.00				459'852.90	
741.5060	Biens mobiliers	665'000.00				459'852.90	
741.63	Subventions d'investissement acquises		350'000.00		1'000'000		1'229'476.05
741.631	Cantons et concordats		350'000.00		1'000'000		1'229'476.05
741.6310	Subventions d'investissement des cantons et des concordats		350'000.00		1'000'000		1'229'476.05
742	OUVRAGES DE PROTECTION AUTRES (DANGER NA TURELS)	2'550'000.00	1'760'000.00	1'250'000	790'000	147'888.17	23'079.65
742.50	Immobilisations corporelles	2'550'000.00		1'250'000		147'888.17	
742.503	Autres travaux de génie civil	2'550'000.00		1'250'000		147'888.17	
742.5030	Autres ouvrages de génie civil en général	2'550'000.00		1'250'000		147'888.17	
742.63	Subventions d'investissement acquises		1'760'000.00		790'000		23'079.65
742.631	Cantons et concordats		1'760'000.00		790'000		23'079.65
742.6310	Subventions d'investissement des cantons et des concordats		1'760'000.00		790'000		23'079.65
76	LUTTE CONTRE LA POLLUTION DE L'ENVIRONNEMENT	50'000.00					
769	DÉCHARGE MERDENSON	50'000.00					
769.50	Immobilisations corporelles	50'000.00					
769.503	Autres travaux de génie civil	50'000.00					
769.5030	Autres ouvrages de génie civil en général	50'000.00					
77	PROTECTION DE L'ENVIRONNEMENT, AUTRES	240'000.00		263'000		697'031.38	
779	PROTECTION DE L'ENVIRONNEMENT, AUTRES	240'000.00		263'000		697'031.38	
7790	ENVIRONNEMENT	240'000.00		263'000		697'031.38	
7790.50	Immobilisations corporelles	240'000.00		263'000		697'031.38	
7790.504	Bâtiments			100'000		540'000.00	
7790.5040	Bâtiments			100'000		540'000.00	
7790.506	Biens meubles	90'000.00		53'000		17'569.08	
7790.5060	Biens mobiliers	90'000.00		53'000		17'569.08	
7790.509	Autres immobilisations corporelles	150'000.00		110'000		139'462.30	

Commune de Val de Bagnes - Budget d'investissement

Brochure du Budget - Investissements
Commune de Val de Bagnes

Compte	Libellé	Budget 2024		Budget 2023		Comptes 2022	
		Dépenses	Recettes	Dépenses	Recettes	Dépenses	Recettes
7790.5090	Autres immobilisations corporelles	150'000.00		110'000		139'462.30	
79	AMÉNAGEMENT	6'280'000.00		3'570'000		1'788'167.55	
790	AMÉNAGEMENT DU TERRITOIRE	6'280'000.00		3'570'000		1'788'167.55	
790.50	Immobilisations corporelles	3'300'000.00		1'750'000			
790.500	Terrains	1'500'000.00		1'500'000			
790.5000	Terrains	1'500'000.00		1'500'000			
790.503	Autres travaux de génie civil	1'600'000.00					
790.5030	Autres ouvrages de génie civil en général	1'600'000.00					
790.504	Bâtiments			250'000			
790.5040	Bâtiments			250'000			
790.506	Biens meubles	200'000.00					
790.5060	Biens mobiliers	200'000.00					
790.52	Immobilisations incorporelles	2'980'000.00		1'820'000		1'788'167.55	
790.529	Autres immobilisations incorporelles	2'980'000.00		1'820'000		1'788'167.55	
790.5290	Autres immobilisations incorporelles	2'980'000.00		1'820'000		1'788'167.55	

Commune de Val de Bagnes - Budget d'investissement

 Brochure du Budget - Investissements
 Commune de Val de Bagnes

Compte	Libellé	Budget 2024		Budget 2023		Comptes 2022	
		Dépenses	Recettes	Dépenses	Recettes	Dépenses	Recettes
8	ECONOMIE PUBLIQUE	16'390'700.00		13'311'000		13'616'885.16	
81	AGRICULTURE	3'974'000.00		1'588'000		3'028'876.40	
811	AGRICULTURE	627'000.00		230'000		1'004'331.20	
811.50	Immobilisations corporelles					5'162.40	
811.500	Terrains					5'162.40	
811.5000	Terrains					5'162.40	
811.52	Immobilisations incorporelles	627'000.00		230'000		99'168.80	
811.529	Autres immobilisations incorporelles	627'000.00		230'000		99'168.80	
811.5290	Autres immobilisations incorporelles	627'000.00		230'000		99'168.80	
811.55	Participations et capital social					900'000.00	
811.555	Entreprises privées					900'000.00	
811.5550	Participations aux entreprises privées					900'000.00	
819	IRRIGATION	3'347'000.00		1'358'000		2'024'545.20	
819.50	Immobilisations corporelles	3'347'000.00		1'358'000		2'024'545.20	
819.503	Autres travaux de génie civil	3'347'000.00		1'358'000		2'024'545.20	
819.5030	Autres ouvrages de génie civil en général	3'347'000.00		1'358'000		2'024'545.20	
82	SYLVICULTURE	5'500'000.00					
820	SYLVICULTURE	5'500'000.00					
820.54	Prêts	5'500'000.00					
820.542	Prêts aux communes et aux ass. intercommunales	5'500'000.00					
820.5442	Prêts aux communes et aux ass. intercommunales	5'500'000.00					
84	TOURISME	120'000.00					
840	TOURISME	120'000.00					
840.50	Immobilisations corporelles	120'000.00					
840.504	Bâtiments	120'000.00					
840.5040	Bâtiments	120'000.00					
87	COMBUSTIBLES ET ENERGIE	6'796'700.00		11'723'000		10'588'008.76	

Commune de Val de Bagnes - Budget d'investissement

Brochure du Budget - Investissements
Commune de Val de Bagnes

Compte	Libellé	Budget 2024		Budget 2023		Comptes 2022	
		Dépenses	Recettes	Dépenses	Recettes	Dépenses	Recettes
871	ELECTRICITÉ	2'796'700.00		7'673'000		4'888'008.77	
8710	SERVICES GÉNÉRAUX - SIB	2'000'000.00		1'000'000			
8710.54	Prêts	2'000'000.00		1'000'000			
8710.540	Entreprises publiques	2'000'000.00		1'000'000			
8710.5440	Prêts aux entreprises publiques	2'000'000.00		1'000'000			
8711	ELECTRICITÉ	796'700.00		6'673'000		888'008.77	
8711.50	Immobilisations corporelles	796'700.00		673'000		888'008.77	
8711.506	Biens meubles	796'700.00		673'000		888'008.77	
8711.5060	Biens mobiliers	796'700.00		673'000		888'008.77	
8711.54	Prêts			6'000'000			
8711.540	Entreprises publiques			6'000'000			
8711.5440	Prêts aux entreprises publiques			6'000'000			
8713	ENERGIES - SIB					4'000'000.00	
8713.54	Prêts					4'000'000.00	
8713.540	Entreprises publiques					4'000'000.00	
8713.5440	Prêts aux entreprises publiques					4'000'000.00	
873	CHAUFFAGE À DISTANCE	4'000'000.00		4'050'000		5'699'999.99	
873.50	Immobilisations corporelles					1'699'999.99	
873.503	Autres travaux de génie civil					1'699'999.99	
873.5030	Autres ouvrages de génie civil en général					1'699'999.99	
873.54	Prêts	4'000'000.00		4'050'000		4'000'000.00	
873.540	Entreprises publiques	4'000'000.00		4'050'000		4'000'000.00	
873.5440	Prêts aux entreprises publiques	4'000'000.00		4'050'000		4'000'000.00	

Détail des investissements

Détail des investissements

148

Détail des investissements 0220-0221-029

Compte	Libellé	Budgets 2024		Budgets 2023		Comptes 2022	
		Dépenses	Recettes	Dépenses	Recettes	Dépenses	Recettes
0220.500	Terrains					510'675.60	
0220.5000.01	Acquisition de terrains					480'925.60	
0220.5000.02	Expropriations					29'750.00	
0220.520	Logiciel					27'568.80	
0220.5200.01	Site internet - guichet virtuel					27'568.80	
0220.540	Entreprises publiques					2'000'000.00	
0220.5440.03	Altis Groupe SA					2'000'000.00	
0220.555	Entreprises privées					65'000.00	
0220.5550.02	Cabane Chanrion					65'000.00	
0220.566	Organisations privées à but non lucratif			330'000			
0220.5660.01	Soutien parc Barryland			330'000			
0220.600	Transferts de terrains						479'624.30
0220.6000.01	Transfers de terrains						479'624.30
0220.644	Remb. de prêt aux entreprises publiques						140'000.00
0220.6440.02	Remboursement de prêt - cabane de Mille						15'000.00
0220.6440.03	Remboursement de prêt TMR SA						125'000.00
0220.645	Remb. de prêt aux entreprises privées						20'000.00
0220.6450.01	Remboursement avance petite Auberge						5'000.00
0220.6450.02	Remboursement prêt école Suisse de ski Verbier						15'000.00
0220.654	Transfert de participation aux entreprises publiques						1'740.75
0220.6540.01	Transfert participation Sateldranse au PF						1'740.75
0221.506	Biens meubles	247'000		247'000			
0221.5060.58	Réseau informatique	102'000		55'000			
0221.5060.59	Serveur vidéosurveillance			50'000			
0221.5060.60	Matériel informatique	145'000		142'000			
0221.520	Logiciel	210'000		84'000		50'000.00	
0221.5200.04	Sécurité informatique	210'000		84'000			
0221.5200.05	Changement système informatique					50'000.00	
0222.506	Biens meubles					91'250.00	
0222.5060.64	Sculpture vaches d'Hérens					91'250.00	
029.503	Autres travaux de génie civil	120'000		90'000			
029.5030.21	Jardins du souvenir et cimetières	120'000		90'000			

Compte	Libellé	Budgets 2024		Budgets 2023		Comptes 2022	
		Dépenses	Recettes	Dépenses	Recettes	Dépenses	Recettes
029.504	Bâtiments	18'146'000		13'075'000		2'467'457.37	
029.5040.02	Maison de l'Abbaye - 0220/2			370'000			
029.5040.04	Bâtiment administratif Vollèges - 0220/1			990'000		50'000.00	
029.5040.06	Cabane FXB-Panossière - 0220/257					131'243.85	
029.5040.08	Parkings Catogne/Marais Verts/Ermitage -					70'000.00	
029.5040.09	Nouveau bâtiment administratif - 0220/35	1'400'000					
029.5040.12	Système de clés - 0220/325	100'000		120'000		60'849.10	
029.5040.14	WC publics - 029/246					-27'730.95	
029.5040.15	Bâtiment TP + Feu - 1500/83			70'000			
029.5040.17	Ecole de Vollèges			200'000			
029.5040.18	Ecole de Versegères - 212/84	120'000		200'000			
029.5040.19	Ecole de Bruson - 212/85					-162'372.90	
029.5040.20	Ecole de la Comba - Verbier - 212/89	300'000				-126'712.45	
029.5040.26	Maison Gard, Champsec - 3290/222	120'000				3'985.15	
029.5040.27	Salle de fêtes - St-Marc - 3292/276					3'105.79	
029.5040.28	Abris pour bergers - 3290/5	40'000					
029.5040.29	Cave à fromages - 3290/47	250'000					
029.5040.32	Ancienne école de Fionnay - 3290/88			1'720'000			
029.5040.34	Places de jeux - 3410/260			200'000			
029.5040.36	Skatepark - St-Marc - 3410/330					-205'714.76	
029.5040.40	Centre sportif, Verbier - 3411/48	13'000'000		7'000'000		1'271'373.43	
029.5040.41	Fontaine sommet du Châble - 3420/9					228.00	
029.5040.78	Cabane du Lein - aménagements - 3420/258					-15'333.85	
029.5040.89	Administration générale	406'000		675'000		297'677.15	
029.5040.90	Etudes (sismiques) et mise aux normes	350'000		220'000		175'725.50	
029.5040.98	OT de Verbier			100'000		100'000.00	
029.5040.99	Place de jeu des Moussaillons	380'000				120'000.00	
029.5040.101	Place de jeu de la Comba					350'000.00	
029.5040.102	Prarreyer & Médières ancienne école					50'000.00	
029.5040.103	Musée de Bagnes					50'000.00	
029.5040.104	Chapelle de Fionnay					60'000.00	
029.5040.109	Sentier des mines (Pavillon d'accueil et parking)			470'000			
029.5040.110	Cure du Châble	120'000		65'000			
029.5040.111	Granges Bircher			120'000			
029.5040.112	Salle polyvalente Vollèges	140'000		85'000			
029.5040.113	Granges du four Sarreyer			70'000			
029.5040.114	Couvert à pic nic Vallée			400'000			
029.5040.115	Cuisine C.O					211'134.31	
029.5040.118	Ecole du Levron	170'000					
029.5040.119	Hôtel de Mauvoisin	250'000					
029.5040.120	Bâtiment les moussaillons	770'000					
029.5040.121	Bâtiment Perrodin	100'000					
029.5040.122	Bâtiment la Concordia	130'000					
029.506	Biens meubles	120'000		180'000		81'409.60	
029.5060.18	Véhicules	120'000		100'000		81'409.60	
029.5060.62	Containers manifestations			80'000			

Compte	Libellé	Budgets 2024		Budgets 2023		Comptes 2022	
		Dépenses	Recettes	Dépenses	Recettes	Dépenses	Recettes
029.520 029.5200.03	Logiciel Logiciel	100'000 100'000					
029.562 029.5620.07	Contribution d'investissement Participation cabane Louvie			272'000 272'000			
029.631 029.6310.01	Cantons et concordats Subventions cantonale						174'420.00 174'420.00
029.636 029.6360.01	Subventions organisations privées à but non lucratif Participation Fondation M. Chappaz				230'000 230'000		

Détail des investissements 111-1500-1501-162

Compte	Libellé	Budgets 2024		Budgets 2023		Comptes 2022	
		Dépenses	Recettes	Dépenses	Recettes	Dépenses	Recettes
111.506	Biens meubles	360'000		300'000		115'019.76	
111.5060.03	Véhicule de police	100'000		100'000			
111.5060.05	Vidéosurveillance			50'000			
111.5060.06	Matériel et signalisation routière	260'000		150'000		115'019.76	
111.606	Transferts de biens meubles				10'000		
111.6060.01	Transfert de biens meubles				10'000		
1500.562	Contribution d'investissement	108'900		105'000		142'096.18	
1500.5620.05	Part de Bagnes invest.CSI BVS	108'900		105'000		142'096.18	
1501.506	Biens meubles			50'000			
1501.5060.15	Véhicule de police/sécurité			50'000			
1501.606	Transferts de biens meubles				5'000		
1501.6060.01	Transfert de biens meubles				5'000		
162.504	Bâtiments			100'000		9'250.90	
162.5040.94	Mise à niveau abri PC Lourtier					9'250.90	
162.5040.106	Abri PC Sarreyer			100'000			

Détail des investissements 311-321-3290-3291-3292-3293-3410-3411-3420-3421-3422

Compte	Libellé	Budgets 2024		Budgets 2023		Comptes 2022	
		Dépenses	Recettes	Dépenses	Recettes	Dépenses	Recettes
311.509	Autres immobilisations corporelles					-25'644.38	
311.5090.01	Dictionnaire du patois de Bagnes					-25'644.38	
321.506	Biens meubles					-173.48	
321.5060.44	Aménagement et équipement bibliothèques					-173.48	
3290.504	Bâtiments			150'000		250'000.00	
3290.5040.01	Acquisition de bâtiments historiques			50'000			
3290.5040.64	Paysage - un atout (2020-2024)					50'000.00	
3290.5040.76	Maison du Bagnes			100'000		200'000.00	
3290.506	Biens meubles			60'000			
3290.5060.18	Véhicules			60'000			
3290.562	Contribution d'investissement			65'000		50'000.00	
3290.5620.06	Champsec ensemble			65'000		50'000.00	
3291.504	Bâtiments			120'000			
3291.5040.107	Gradins Périn			120'000			
3292.504	Bâtiments	60'000				90'000.00	
3292.5040.62	Aménagements salle St-Marc	60'000				90'000.00	
3293.504	Bâtiments					-7'360.25	
3293.5040.72	Salle des Combins					-7'360.25	
3410.555	Entreprises privées					230'000.00	
3410.5550.04	Participation irrigation golf					230'000.00	
3410.566	Organisations privées à but non lucratif			175'000			
3410.5660.01	Soutien construction téléski du Dzora			175'000			
3411.506	Biens meubles	215'000		75'000		-4'428.90	
3411.5060.48	Gradin Tennis					-4'428.90	
3411.5060.51	Equipements et installations (grimpe) centre sportif	215'000		75'000			
3420.503	Autres travaux de génie civil					270'000.00	
3420.5030.36	Sentier des Mines					270'000.00	
3420.506	Biens meubles	350'000		85'000		350'505.12	
3420.5060.22	Eclairage de Noël Verbier et Vallée	200'000				99'777.15	
3420.5060.55	Padel tennis sur les terrains Besson	150'000				50'727.97	
3420.5060.56	Parcours de glace au centre de la station					200'000.00	
3420.5060.63	Sonorisation rues Médran et La Poste Verbier			85'000			

Compte	Libellé	Budgets 2024		Budgets 2023		Comptes 2022	
		Dépenses	Recettes	Dépenses	Recettes	Dépenses	Recettes
3420.631	Cantons et concordats						160'000.00
3420.6310.07	Subventions cantonales Vollèges						160'000.00
3421.501	Routes/voies de communication			200'000		160'538.53	
3421.5010.07	Aménagements Parcs, jardins et sentiers pédestres			200'000		160'538.53	
3421.506	Biens meubles			55'000			
3421.5060.35	Signalisation pédestre			55'000			
13422.501	Routes/voies de communication	200'000					
13422.5010.07	Aménagements Parcs, jardins et sentiers pédestres	200'000					
13422.506	Biens meubles	130'000					
13422.5060.35	Signalisation pédestre	80'000					
13422.5060.54	Véhicules & Outillage	50'000					

Détail des investissements 490-523-535-5450-572

Compte	Libellé	Budgets 2024		Budgets 2023		Comptes 2022	
		Dépenses	Recettes	Dépenses	Recettes	Dépenses	Recettes
490.503 490.5030.41	Autres travaux de génie civil Place de dépose hélico			60'000 60'000			
490.506 490.5060.27	Biens meubles Maison de la Providence Montagnier	66'000 66'000				87'930.80 87'930.80	
490.561 490.5610.01	Cantons et concordats Financement communal secours sanitaires					11'113.60 11'113.60	
523.561 523.5610.03	Cantons et concordats Institutions pour handicapés/sociales					41'874.09 41'874.09	
535.563 535.5630.01	Assurances sociales publiques Soutien financier fondation Silène			140'000 140'000			
5450.506 5450.5060.65	Biens meubles Mobilier cuisine C.O	60'000 60'000					
572.542 572.5442.02	Prêts aux communes et aux ass. intercommunales Ass. communale pour le surendettement	50'000 50'000					

Détail des investissements 613-615-622-710-720-730-741-742-7790-790

Compte	Libellé	Budgets 2024		Budgets 2023		Comptes 2022	
		Dépenses	Recettes	Dépenses	Recettes	Dépenses	Recettes
613.561	Cantons et concordats	900'000		800'000		800'370.19	
613.5610.02	Participation routes cantonales	900'000		800'000		800'370.19	
615.501	Routes/voies de communication	6'780'000		6'225'000		8'456'709.07	
615.5010.05	Investissements routes - Verbier	2'280'000		2'140'000		4'466'751.44	
615.5010.06	Investissements routes Vallée - Vollèges	4'500'000		4'085'000		3'989'957.63	
622.506	Biens meubles			60'000			
622.5060.61	Ecrans d'information en temps réel			60'000			
710.503	Autres travaux de génie civil	4'425'000		3'429'000		9'244'480.14	
710.5030.11	Ouvrages génie civil Bagnes	4'425'000		3'429'000		9'244'480.14	
710.637	Ménages privées						606'194.42
710.6370.01	Taxes de raccordement - Bagnes						606'194.42
720.503	Autres travaux de génie civil	5'003'500		3'779'000		3'485'953.16	
720.5030.14	Ouvrages assainissement - Bagnes	5'003'500		3'779'000		3'485'953.16	
720.637	Ménages privées						632'234.22
720.6370.01	Taxes de raccordement - Bagnes						632'234.22
730.503	Autres travaux de génie civil	230'000		25'000		277.97	
730.5030.18	Pose de Molok			25'000		277.97	
730.5030.19	Réfection déchetterie de Verbier	180'000					
730.5030.43	Réfection box à compost communaux	50'000					
730.504	Bâtiments					2'660'000.00	
730.5040.85	Bâtiment déchetterie					2'660'000.00	
730.506	Biens meubles	235'000		50'000		150'000.00	
730.5060.34	Acquisition véhicules, machines et appar	50'000					
730.5060.57	Remplacement eco-points	85'000		50'000		150'000.00	
730.5060.67	Réfection installation quadromat	50'000					
730.5060.68	Remplacement presse encombrant	50'000					
741.502	Aménagement des cours d'eau	1'950'000		3'110'000		3'623'036.63	
741.5020.01	Aménagement des cours d'eau Val d/Bagnes	1'950'000		3'110'000		1'123'469.08	
741.5020.03	Correction torrents - Merdenson					2'499'567.55	
741.506	Biens meubles	665'000				459'852.90	
741.5060.34	Acquisition véhicules, machines et appar	665'000				459'852.90	
741.631	Cantons et concordats		350'000		1'000'000		1'229'476.05
741.6310.01	Subventions cantonale		350'000		1'000'000		807'609.75

Compte	Libellé	Budgets 2024		Budgets 2023		Comptes 2022	
		Dépenses	Recettes	Dépenses	Recettes	Dépenses	Recettes
741.6310.07	Subventions cantonales Vollèges						421'866.30
742.503	Autres travaux de génie civil	2'550'000		1'250'000		147'888.17	
742.5030.02	Entretien des ouvrages de protection	50'000		50'000		-12'658.36	
742.5030.03	Surveillance instabilités de terrains	50'000		50'000		77'314.85	
742.5030.04	Purges de falaises	50'000		50'000		6'624.80	
742.5030.05	Défense avalanches	700'000				68'758.63	
742.5030.07	Digue des Chaudières, Merdenson					7'848.25	
742.5030.08	Digue pare-avalanche Lourtier	1'700'000		800'000			
742.5030.39	Barrage de Mauvoisin			300'000			
742.631	Cantons et concordats		1'760'000		790'000		23'079.65
742.6310.01	Subventions cantonale		1'760'000		790'000		23'079.65
769.503	Autres travaux de génie civil	50'000					
769.5030.31	Aménagement site de la décharge	50'000					
7790.504	Bâtiments			100'000		540'000.00	
7790.5040.85	Bâtiment déchetterie					540'000.00	
7790.5040.105	Station de pesage			100'000			
7790.506	Biens meubles	90'000		53'000		17'569.08	
7790.5060.18	Véhicules			53'000			
7790.5060.49	Remplacement cabanon					306.93	
7790.5060.54	Véhicules & Outillage	90'000				17'262.15	
7790.509	Autres immobilisations corporelles	150'000		110'000		139'462.30	
7790.5090.05	Plantes envahissantes	80'000		50'000		40'000.00	
7790.5090.06	Site du Merdenson	70'000		60'000		99'462.30	
790.500	Terrains	1'500'000		1'500'000			
790.5000.01	Acquisition de terrains	1'500'000		1'500'000			
790.503	Autres travaux de génie civil	1'600'000					
790.5030.44	Aménagement zone Brunet, Verbier	1'600'000					
790.504	Bâtiments			250'000			
790.5040.117	Installation de sécurité piste FIS			250'000			
790.506	Biens meubles	200'000					
790.5060.69	Panneaux de balisage IML	200'000					
790.529	Autres immobilisations incorporelles	2'980'000		1'820'000		1'788'167.55	
790.5290.09	Patrimoine villages - relevé	80'000					
790.5290.12	Etudes et PAD domaines skiables					-38'906.20	
790.5290.13	Avant-projet parking Ermitage			1'600'000		100'000.00	
790.5290.18	Etudes développement site Curala	300'000				600'000.00	
790.5290.20	MPZ Les Esserts					8'328.00	

Compte	Libellé	Budgets 2024		Budgets 2023		Comptes 2022	
		Dépenses	Recettes	Dépenses	Recettes	Dépenses	Recettes
790.5290.24	Maison de la sécurité	1'200'000				200'000.00	
790.5290.25	Etude transports publics par câble					-50'000.00	
790.5290.27	Etudes développement site Ransou					-86'541.00	
790.5290.29	Etude zone artisanale Verbier					-30'000.00	
790.5290.31	Révision globale PAZ et RCCZ	200'000				130'000.00	
790.5290.37	Domaine de Savoleyres					-77'904.90	
790.5290.39	Expérience Mont-Fort					-39'230.00	
790.5290.41	Pistes VTT - Charançon et Châble - Verbi					2'421.65	
790.5290.42	Gouille à Vaudan	60'000				125'000.00	
790.5290.46	Retenue collinaires de Rechouenne			50'000		40'000.00	
790.5290.47	Parcours Trail					-10'000.00	
790.5290.60	Modification PAZ de l'Artisier			50'000			
790.5290.63	Plan directeur mobilité	100'000				150'000.00	
790.5290.65	Parking St-Marc					200'000.00	
790.5290.68	Salle de spectacle MICE	600'000				150'000.00	
790.5290.69	Bâtiment du CO, transformation					80'000.00	
790.5290.70	Rénovation granges du Châble	300'000				60'000.00	
790.5290.71	Mise à jour des arrêts de bus					25'000.00	
790.5290.72	Promotion mobilité électrique et douce					200'000.00	
790.5290.73	Couvert à pic nic, Vallée					50'000.00	
790.5290.77	Etudes Vilette			50'000			
790.5290.78	Plan de mobilité scolaire			70'000			
790.5290.79	Centre sportif / Etape 3	80'000					
790.5290.80	Etude d'aménagement entrée du Châble	60'000					

Détail des investissements 811-819-820-840-8710-8711

Compte	Libellé	Budgets 2024		Budgets 2023		Comptes 2022	
		Dépenses	Recettes	Dépenses	Recettes	Dépenses	Recettes
811.500	Terrains					5'162.40	
811.5000.04	Entretien des prairies					5'162.40	
811.529	Autres immobilisations incorporelles	627'000		230'000		99'168.80	
811.5290.53	Revitalisation pâturages boisés	220'000		150'000		99'168.80	
811.5290.55	Projets de développement régional (PDR)	257'000					
811.5290.56	Etude stratégie agricole et prochain PDR	150'000		80'000			
811.555	Entreprises privées					900'000.00	
811.5550.05	Participation Laiterie d'Etiez					900'000.00	
819.503	Autres travaux de génie civil	3'347'000		1'358'000		2'024'545.20	
819.5030.25	Ouvrages génie civil Val de Bagnes	3'347'000		1'358'000		2'024'545.20	
820.542	Prêts aux communes et aux ass. intercommunales	5'500'000					
820.5442.01	Prêt Bourgeoisie	5'500'000					
840.504	Bâtiments	120'000					
840.5040.77	Points d'information touristique	120'000					
8710.540	Entreprises publiques	2'000'000		1'000'000			
8710.5440.03	Altis Groupe SA	2'000'000		1'000'000			
8711.506	Biens meubles	796'700		673'000		888'008.77	
8711.5060.36	Eclairage public	796'700		673'000		885'132.62	
8711.5060.38	Eclairage public - Vollèges					2'876.15	
8711.540	Entreprises publiques			6'000'000			
8711.5440.05	Prêt Sèdre SA			6'000'000			

COMMUNE DE VAL DE BAGNES

BUDGET 2024

OT	ROUTES & COURS D'EAU - SENTIERS PEDESTRES - ENVIRONNEMENT
----	--

Dépenses	11'380'000.00
Recettes	350'000.00
Investissements nets	11'030'000.00
(pris en charge par la municipalité)	

Travaux Publics - Environnement

Dépenses	Recettes		Commentaires
CHF	CHF		

ROUTES VERBIER

	Dépenses	Recettes		
	CHF	CHF		
Dépenses	2'280'000.00			
Recettes	-			
Investissements nets	2'280'000.00			
(pris en charge par la municipalité)				
79428	Tapis divers	300'000.00		
	Route de Ransou (piste Rouge)	100'000.00		
79775	Chemin de Daboné - Rampe chauffée (ALTIS)	230'000.00		
79825	Chemin Es Rard - La Croix	60'000.00		
	Chemin du Bry - Mur de soutènement	50'000.00		
79826	Chemin de la Morentze (à voir avec ALTIS)	600'000.00		
79827	Route des Ruinettes (bitume + irrigation))	60'000.00		
79828	Route du soleil - Les Rives renforcement caisson de bois	350'000.00		
79829	Participation réfection coffre routier pour projet ALTIS	200'000.00		
79540	Etudes et relevés Routes Verbiere	130'000.00		
9681089	Montant sans affectation pour travaux divers et imprévus (solde 2022 !)	200'000.00		

Travaux Publics - Environnement

Dépenses	Recettes		Commentaires
CHF	CHF		

ROUTES VALLEE - VOLLEGES

	Dépenses	5'400'000.00		
	Recettes	-		
	Investissements nets	5'400'000.00		
	(pris en charge par la municipalité)			
79437	Tapis divers	530'000.00		
79437	Le Châble - Villette - chemin du Perray	350'000.00		
	Le Châble - liaison Curala - RC 94	100'000.00		
	Montagnier - trottoir	Tapis vallée		
	Etiez - chemin des Glariers	100'000.00		
	Prarreyer - route des Tsezes	150'000.00		
	Sarreyer - chemin de la Croix	200'000.00		
	Versegères - chemin du Planchamp	170'000.00		
	Versegères - trottoir procharrat	150'000.00		
	Villette - places de parc	200'000.00		
	Vollèges - chemin du Dailey	490'000.00		
	Vollèges - chemin des Noyers	450'000.00		
	Vollèges - route du Charençon	Tapis vallée		
	Vollèges - chemin des Bocalles	250'000.00		
79437	Vens - chemin du Planchamp	100'000.00		
	Vens - route du Milieu	200'000.00		
79817	Chemin - Chemin de la Crête	80'000.00		
	Chemin-Dessus - chemin du Mont	450'000.00		
79844	Stock bordures pour chantiers	200'000.00		
79556	Etudes et relevés Routes Vallée - Vollèges	130'000.00		
79704	Participation à la construction du réseau des routes cantonales	900'000.00		
9682089	Montant sans affectation pour travaux divers et imprévus	200'000.00		

Travaux Publics - Environnement

Dépenses	Recettes		Commentaires
CHF	CHF		

COURS D'EAU ET DIVERS

	Dépenses	2'615'000.00		
	Recettes	350'000.00		
	Investissements nets	2'265'000.00		
	(pris en charge par la municipalité)			
9680081	Remise en état Torrents (Verbier-Vallée-Dranse-Vollèges)	500'000.00	350'000.00	Protection de la population
79721	Assainissement ouvrages d'art - Ponts	500'000.00		Protection de la population
79345	Réfection barrières et murs	100'000.00		
79767	Réfection murs en pierres sèches	200'000.00		Protection du patrimoine
79278	Instabilités rocheuses et Glissements	250'000.00		Protection de la population
9680084	Montant sans affectation pour travaux divers et imprévus	150'000.00		
	Verbier - Vallée -Epareuse + girobroyeur	110'000.00		
	Vallée - balayeuse	310'000.00		
	Vollèges - silo à sel	65'000.00		
	Vallée - Porte-outil Vens	130'000.00		
	Vallée - Citerne + élévateur	50'000.00		
79798	Torrent du Comblonard (partie supérieure)	100'000.00		
	Torrent Tintaz (hôtel de la Poste)	150'000.00		

Travaux Publics - Environnement

Dépenses	Recettes		Commentaires
CHF	CHF		

SENTIERS PEDESTRES

Dépenses	330'000.00		
Recettes	-		
Investissements nets	330'000.00		
50000 Sentiers pédestres et VTT - Améliorations et constructions	200'000.00		
50005 Outillage, matériels et bancs	50'000.00		
50007 Mise en conformité des panneaux de signalisation pédestre	80'000.00		

ENVIRONNEMENT (Traitement des déchets 730 sous Gefi)

Dépenses	465'000.00		
Recettes	-		
Investissements nets	465'000.00		
Mise en conformité centre de tri de Verbier	180'000.00		
Acquisition véhicules, machines et appareils	50'000.00		
730.5060.57 Aménagements Ecopoints	85'000.00		Tri des déchets
Réfection installation Quadromat Brunet	50'000.00		
Remplacement presse encombrants	50'000.00		
Réfection box à compost communaux	50'000.00		

Travaux Publics - Environnement

Dépenses	Recettes		Commentaires
CHF	CHF		

ENVIRONNEMENT (7790 sous Gefi)

Dépenses	240'000.00		
Recettes	-		
Investissements nets	240'000.00		
7790.5090.05 Mandat pour éradiquer les plantes envahissantes	80'000.00		Mesures environnementales
Pick up remplacement + grue	90'000.00		
Communication (application, support didactique école, écran, ...)	70'000.00		

DECHARGE MERDENSON

Dépenses	50'000.00		
Recettes	-		
Investissements nets	50'000.00		
769.5030.31 Aménagement site Merdenson (Eaux surface)	50'000.00		

Budget 2024 - détail des investissements ALTIS

	Dépenses frs	Recettes frs	Commentaires
TOTAL SERVICE EAUX ET ENERGIES 2024			
Dépenses	13'512'500.00		
Recettes		-	
Investissements nets		13'512'500.00	
 <u>ECLAIRAGE PUBLIC</u>			
Dépenses	737'000.00		
Recettes			
Investissements nets		737'000.00	
Chemin - Chemin du Mont - Partie Éclairage public	25'000.00		
Fionnay - Réfection réseau - Partie Eclairage public	4'000.00		
Le Châble - Place de parc Maison de Commune - Partie Eclairage Public	5'000.00		
Le Levron - Carrefour Route du Tronc - Vollèges DMTE - Partie Éclairage public	32'000.00		
Val de Bagnes - Amélioration EP	50'000.00		
Val de Bagnes - Modernisation - passage LED - partie Eclairage public	75'000.00		
Vens - Chemin du Milieu - Partie Eclairage public	18'000.00		
Verbier - Amélioration EP	50'000.00		
Verbier - Chemin de Daboné - Remplacement rampe chauffante communale - Partie EP	8'000.00		
Verbier - Chemin de la Morintze CAD étape 2 - éclairage public	72'000.00		
Verbier - Chemin des Fées - accès piétons - Partie Eclairage public	8'000.00		
Verbier - Chemin Es Rard/La Croix - Partie Eclairage public	35'000.00		
Verbier - Modernisation - passage LED RC 94- partie Eclairage public	75'000.00		
Verbier - Route cantonale RC 94 (Rte du Golf) - Partie Eclairage public	75'000.00		
Verbier - Route de Ransou CAD - éclairage public	30'000.00		
Vilette - Chemin du Peray - Partie Eclairage public	15'000.00		
Villette - Place de parking - Partie Eclairage Public	6'000.00		
Vollèges - Chemin de la Creuse - Partie Eclairage public	12'000.00		
Vollèges - Chemin des Bocalles - Partie Eclairage Public	15'000.00		
Vollèges - Chemin des Noyers - Partie Eclairage public	12'000.00		
Vollèges - Chemin du Daillay - Partie Eclairage	25'000.00		
Vollèges - Maison de Commune - Mobilier urbain - Partie Eclairage public	40'000.00		
Vollèges - Modernisation - passage LED - partie Eclairage public	25'000.00		
Vollèges - Vollèges Amélioration EP	25'000.00		

Budget 2024 - détail des investissements ALTIS

	Dépenses frs	Recettes frs	Commentaires
<u>EAU POTABLE</u>			
Dépenses	4'425'000.00		
Recettes		-	
Investissements nets		4'425'000.00	
Chemin - Chemin de la Crête	40'000.00		
Vollèges - Chemin des Bocalles	50'000.00		
Chemin - Chemin du Mont	75'000.00		
Vollèges - Chemin du Daillay	40'000.00		
Vens - Chemin de Planchamps	20'000.00		
Verbier - Route de Ransou CAD	110'000.00		
Vollèges - Chemin des Noyers	40'000.00		
Verbier - Chemin de la Morintze CAD étape 2	95'000.00		
Fionnay - Réfection réseau	160'000.00		
Lein - Garette - Remplacement conduite eaux brutes	500'000.00		
Val De Bagnes - Divers et imprévus	150'000.00		
Vollèges - Liaison Champavoi	65'000.00		
Vilette - Chemin du Peray - Partie Eau potable	35'000.00		
Fionnay - Bonatchiesse - réfection captage	90'000.00		
Le Levron - Carrefour Route du Tronc - Vollèges DMTE -Partie Eau potable	50'000.00		
Lein - Filtration du Lein et stockage - Projet d'ouvrage	200'000.00		
Val De Bagnes - Fontaines investissements	30'000.00		
Val De Bagnes - BAE - Accès à l'eau dans les mayens ou cabane de montagne	20'000.00		
Val De Bagnes - BAE - Challenge Annuel: La Maison à 100 litres/jour	40'000.00		
Val De Bagnes - BAE - Challenge BlueArk 2024; opportunités	40'000.00		
Val De Bagnes - BAE - Detection de fuites irrigation et eau potable	25'000.00		
Val De Bagnes - BAE - Fontaines sans algue	15'000.00		
Val De Bagnes - BAE - Gouvernance et tarification dynamique de l'Eau	60'000.00		
Val De Bagnes - BAE - Portail data 2024	100'000.00		
Val De Bagnes - Compteurs d'eau (Nouveaux et remplacement)	140'000.00		
Val De Bagnes - Etudes et demandes d'autorisation - Eau potable	150'000.00		
Val De Bagnes - Etudes et demandes d'autorisation - Eau Potable	100'000.00		
Val De Bagnes - Protection des zones de sources: Barrières S1	50'000.00		
Val De Bagnes - Réducteurs de pression: renouvellement	50'000.00		
Val De Bagnes - Réfection des chambres de rassemblement	300'000.00		
Val De Bagnes - Révision vannes réseau	50'000.00		
Vens - Réfection chambre de la Garette	120'000.00		
Verbier - Réfection du réservoir de la Tintaz	750'000.00		
Vollèges - Secteur Laiterie - Partie Eau Potable	25'000.00		
Collabor'ALTIS	66'000.00		
Dashboard - Identification des KPIs et des rapports	32'000.00		

Budget 2024 - détail des investissements ALTIS

	Dépenses	Recettes	
	frs	frs	Commentaires
Plateforme données finances	15'000.00		
Dashboard - Implémentation des KPIs et des rapports	23'000.00		
Gestion des chantiers	30'000.00		
IoT / Collecte / Asset	30'000.00		
Jumeau numérique	77'000.00		
Jumeau numérique - Fluide 1	15'000.00		
SIT gps schema électrique	28'000.00		
Avant projet - Solution employé	79'000.00		
Datalake	117'000.00		
Data management	43'000.00		
Usine logicielle	62'000.00		
Cloud management	17'000.00		
Security	6'000.00		

Budget 2024 - détail des investissements ALTIS

	Dépenses frs	Recettes frs	Commentaires
EAU USEE			
Dépenses	5'003'500.00		
Recettes		-	
Investissements nets		5'003'500.00	
Chemin - Chemin de la Crête	10'000.00		
Vollèges - Chemin des Bocalles	60'000.00		
Chemin - Chemin du Mont	50'000.00		
Vollèges - Chemin du Daillay	105'000.00		
Vens - Chemin de Planchamps	15'000.00		
Verbier - Route de Ransou CAD	92'000.00		
Vollèges - Chemin des Noyers	63'000.00		
Verbier - Chemin de la Morintze CAD étape 2	80'000.00		
Fionnay - Réfection réseau	40'000.00		
Val De Bagnes - Divers et imprévus	100'000.00		
Vens - Les Trappistes	531'000.00		
Verbier - Equipement ZI Les Combes	435'000.00		
Vollèges - Déviation collecteurs secteur Prodelin	115'000.00		
Verbier - Chemin Es Rard/La Croix - Partie EU (Bassin de rétention)	740'000.00		
Bruson - Chemin du Fond - Partie EC	45'000.00		
Bruson - RC 95 Mayens de Bruson - La Cot - Partie EU	45'000.00		
Le Châble - STEP Profray - Biostyr 1 - inspection et réfection	200'000.00		
Le Châble - STEP Profray - Réfection automation	130'000.00		
Le Châble - STEP Profray - Renouvellement local électrique (TGBT)	325'000.00		
Le Châble Step Profray étude stratégique step 2050 (agrandissement bâtiment administratif)	35'000.00		
Le Levron - Carrefour Route du Tronc - Vollèges DMTE - Partie Eau usée	80'000.00		
Le Sappey - Mise en séparatif PGEE au village	50'000.00		
Sarreyer - Equipement hors zone Echouat - Partie EU	25'000.00		
Val De Bagnes - Mise en conformité des travaux privés et suivi des travaux de mise en séparatif	400'000.00		
Val De Bagnes - Suivi inspections évacuation des eaux (Curasa ou similaire)	400'000.00		
Val de Bagnes - Etudes et demandes d'autorisation - Assainissement	30'000.00		
Verbier - Chemin Es Rard/La Croix - Partie EU (collecteurs)	65'000.00		
Verbier - Marais Verts mise en séparatif PGEE - Partie EU	60'000.00		
Verbier - Route cantonale RC 94 (Rte du Golf)	65'000.00		
Verbier - Route de la Vella CAD - Partie EU	5'000.00		
Verbier - Séparatif PGEE - Les Esserts	50'000.00		
Versegères - Les Fontânes séparatif PGEE - Partie EU	32'000.00		
Vollèges - Maison de Commune - Aménagement place - Partie Eau usée	25'000.00		
Collabor'ALTIS	64'000.00		
Dashboard - Identification des KPIs et des rapports	31'000.00		
Plateforme données finances	14'500.00		
Dashboard - Implémentation des KPIs et des rapports	22'000.00		

Budget 2024 - détail des investissements ALTIS

	Dépenses	Recettes	
	frs	frs	Commentaires
Gestion des chantiers	22'000.00		
IoT / Collecte / Asset	22'000.00		
Jumeau numérique	56'000.00		
Jumeau numérique - Fluide 1	11'000.00		
SIT gps schema électrique	21'000.00		
Avant projet - Solution employé	58'000.00		
Datalake	86'000.00		
Data management	32'000.00		
Usine logicielle	45'000.00		
Cloud management	12'000.00		
Security	4'000.00		

Budget 2024 - détail des investissements ALTIS

	Dépenses frs	Recettes frs	Commentaires
<u>IRRIGATION</u>			
Dépenses	3'347'000.00		
Recettes		-	
Investissements nets		3'347'000.00	
Chemin - Chemin de la Crête	30'000.00		
Vollèges - Chemin des Bocalles	35'000.00		
Chemin - Chemin du Mont	60'000.00		
Vollèges - Chemin du Daillay	60'000.00		
Lein - Garette - Remplacement conduite eaux brutes	500'000.00		
Vens - Les Trappistes	490'000.00		
Verbier - Equipement ZI Les Combes	7'000.00		
Vollèges - Déviation collecteurs secteur Prodelin	170'000.00		
Vollèges - Liaison Champavoï	47'000.00		
Vollèges - Chemin des Glariers 1 - (Route agricole 301) - Partie Irrigation (Et Moulin)	135'000.00		
Fontenelle - Les Rives - Partie MT Les Rives - Médières mise en souterrain ligne aérienne Verbier 2 (part	60'000.00		
Le Sappey - Réfection conduite irrigation	165'000.00		
Val De Bagnes - BAE - Automation-Optimisation de l'irrigation	90'000.00		
Val De Bagnes - BAE - Etude Agri-Labeau	70'000.00		
Val de Bagnes - Réfection conduites d'irrigation (montant global pour divers et imprévus) /!\ Enveloppe	150'000.00		
Val de Bagnes - Sécurisation infrastructures irrigation	30'000.00		
Vens - Rénovation conduite Vens - Les Plans - Partie Irrigation	300'000.00		
Vollèges - Chemin de Champroz - Réfection conduite irrigation (Route agricole 304)	70'000.00		
Vollèges - Chemin de la Creuse - Réfection conduite irrigation (Route agricole 322)	155'000.00		
Vollèges - Chemin de la Fleur - Réfection conduite irrigation (Route agricole 317)	305'000.00		
Vollèges - Chemin de Morintse - Partie Eau potable (Route agricole 323)	63'000.00		
Vollèges - Chemin de Morintse - Partie irrigation (Route agricole 323)	80'000.00		
Vollèges - Route Vieille - Partie Irrigation	115'000.00		
Collabor'ALTIS	12'000.00		
Dashboard - Identification des KPIs et des rapports	6'000.00		
Plateforme données finances	3'000.00		
Dashboard - Implémentation des KPIs et des rapports	4'000.00		
Gestion des chantiers	8'000.00		
IoT / Collecte / Asset	8'000.00		
Jumeau numérique	20'000.00		
Jumeau numérique - Fluide 1	4'000.00		
SIT gps schema électrique	8'000.00		
Avant projet - Solution employé	21'000.00		
Datalake	31'000.00		
Data management	11'000.00		
Usine logicielle	17'000.00		
Cloud management	5'000.00		
Security	2'000.00		