



Commune de Val de Bagnes

Budget de l'exercice 2022

Approuvé par le Conseil municipal le 19 octobre 2021

Table des matières

	pages
Introduction	
<i>Présentation par le Président de la Commune</i>	1 - 12
Récapitulation	
<i>Présentation du compte de résultat</i>	15 - 17
<i>Classification globale par natures et par tâches</i>	18 - 26
Fonctionnement	
Classification fonctionnelle:	
0 Administration générale	29
1 Ordres et sécurité publique, défense	37
2 Formation	49
3 Culture, sports et loisirs, culte	57
4 Santé	71
5 Prévoyance sociale	75
6 Trafic	93
7 Protection et aménagement de l'environnement	99
8 Economie publique	113
9 Finances et Impôts	125

Table des matières

pages

Investissements

<i>Classification globale par natures et par tâches</i>	132 - 136
<i>Classification fonctionnelle:</i>	
0 <i>Administration générale</i>	138
1 <i>Ordres et sécurité publique, défense</i>	138
2 <i>Formation</i>	138
3 <i>Culture, sports et loisirs, culte</i>	138
4 <i>Santé</i>	139
5 <i>Prévoyance sociale</i>	139
6 <i>Trafic</i>	139
7 <i>Protection et aménagement de l'environnement</i>	139
8 <i>Economie publique</i>	139
9 <i>Finances et Impôts</i>	-
<i>Travaux publics et environnement (détail)</i>	146 - 149
<i>Services communaux gérés par ALTIS Groupe SA (détail)</i>	150 - 156
<i>Récapitulation des investissements</i>	157 - 159

Monsieur le Président du Conseil général,
Mesdames, Messieurs les Conseillers généraux,

« Pour le canton du Valais, les experts du BAK Economics s'attendent à une reprise conjoncturelle de l'ordre de 3.4% en 2021 et 3.9% en 2022 », c'est par ces mots que le président du Conseil d'Etat a introduit le projet de budget cantonal 2022 au début du mois d'août dernier. Depuis lors, malgré une nouvelle présence accrue du COVID auxquelles les autorités fédérales et cantonales rétorquent avec le renforcement du Pass notamment pour éviter un quelconque arrêt de l'activité économique, les perspectives 2022 ne se sont pas assombries. Même si, pour notre station de Verbier les effets du Brexit sont difficilement chiffrables, l'environnement économique dans lequel s'écrit le budget 2022 de la Commune de Val de Bagnes nous est plutôt favorable. Et c'est tant mieux, car ce budget se veut ambitieux, avec des investissements importants tout en portant un accent de durabilité pour nos forêts et en acceptant de consolider les bases d'une administration renforcée, dotée d'outils modernes et disponibles pour tout citoyen. Cette transformation, initiée dans le cadre de la fusion, impacte significativement l'évolution des charges de ce présent budget.

Au niveau des investissements, l'accord trouvé ces derniers mois avec les opposants au projet du Centre sportif doit permettre la réouverture de ce chantier trop longuement arrêté; la réfection d'infrastructures routières et de rampes chauffantes, la sécurisation du torrent du Merdenson, la fin de la construction de la nouvelle déchetterie, la rénovation de la station de filtration des eaux des Ruinettes, auxquelles il convient d'ajouter la rénovation de la maison de commune faite pour le compte de la Bourgeoisie de Val de Bagnes, sont quelques-uns des objets prévus dans les investissements. Qui plus est, les soutiens financiers pour les investissements directs de nos sociétés filles complètent également ces dépenses qui totalisent CHF 51'020'000 pour le budget 2022.

Dans ce contexte, la maîtrise globale du fonctionnement tout en renforçant les moyens à disposition de l'administration est le savant équilibre que le Conseil Municipal a cherché à atteindre dans l'établissement de son budget 2022 ; avec une marge d'autofinancement de CHF 20'807'130, l'objectif est considéré comme atteint. C'est un élément-clé pour maintenir les finances communales dans une situation saine.

La présente version de ce budget Val de Bagnes 2022 clôt sur un excédent de charges (après amortissements) de CHF 6'661'970 (2021 : CHF 2'214'049) et des investissements nets de CHF 51'020'000 en comparaison avec ceux de l'an passé de CHF 42'863'500 et, respectivement de CHF 50'505'309 pour 2020. Rappelons cependant qu'avec le MCH 2, d'une part, le budget d'investissement inclut désormais les prêts et les participations (CHF 8'800'000), et que d'autre part, la variation nette des fonds de financements spéciaux (CHF 1'182'300) entre désormais dans le calcul de la marge d'autofinancement. Pour le budget 2022 celle-ci se monte à CHF 20'807'130 (2021 : CHF 22'934'951).

Le tableau récapitulatif suivant résume les informations essentielles :

	<i>Budget 2022</i>	<i>Budget 2021</i>	<i>Variation %</i>	<i>Comptes 2020</i>	<i>Variation %</i>
1 Revenus	122'872'030	124'731'530	-1.49%	134'194'181	-8.44%
2 Charges (sans amortissements)	103'247'200	101'796'779	1.42%	98'254'447	5.08%
3 Amortissements	26'286'800	25'348'800	3.70%	36'342'171	-27.67%
4 = 1-(2+3) Excédent (+) / Insuffisance de recettes (-)	-6'661'970	-2'414'049	175.97%	-402'437	1555.41%
5 Variation nette des fonds de financements spéciaux	1'182'300	1'751'250	-32.49%	962'408	22.85%
6 = 1-2+5 Marge d'autofinancement	20'807'130	22'934'751	-9.28%	35'939'734	-42.11%
7 Investissements nets	51'020'000	42'863'500	19.03%	50'505'309	1.02%
8 = 6-7 Excédent (+) / Insuffisance de financement (-)	-30'212'870	-19'928'749	51.60%	-14'565'575	107.43%

Investissements

A la fin du mois d'août dernier, la commission des finances (COFI) a reçu chaque conseiller et directeur opérationnel pour une présentation des principales composantes des investissements. Leurs requêtes ont été entendues, travaillées et finalement arrêtées à CHF 51'020'000 (y compris CHF 8'800'000 relatifs à des investissements financiers). Sur cette somme, il plait à relever que CHF 32'130'000 sont relatifs à des investissements de développement.

Les objets importants du budget d'investissement 2022 sont les suivants :

	CHF
<u>Investissements corporels et incorporels</u>	
Rénovation station de filtration des Ruinettes	5'900'000
Centre sportif	4'000'000

Réfection de deux rampes chauffantes à Verbier	2'750'000
Rachat de la "boîte grise" du Centre sportif	2'000'000
Nouvelle déchetterie au Merdenson (2 ^{ème} étape)	1'600'000
Amélioration du réseau d'irrigation et amélioration des prises d'eau	1'485'000
Participation au réseau des routes cantonales	1'200'000
Remise en état des torrents y.c. Merdenson	1'075'000
Participation au projet PDR laiterie d'Etiez	900'000
Vollèges (ch.Courmayeur, Montevau, Plachouet et sct laiterie)	868'000
Le Levron (ch du Perray, du Raccard des Rards)	855'000
Curala (Etudes, parking St-Marc)	800'000
Champsec (Baraudes)	510'000
Réfection des ouvrages techniques (ponts)	500'000
Places de jeux (Moussaillons et Comba)	470'000
Plan de mobilité et promotion mobilité électrique et douce	400'000
Bâtiment du CO (études de diagnostic et réfection cuisine)	290'000
Sentier des Mines (hors subvention)	270'000
Réfection du terrain de golf à Verbier	230'000
Parcours de glace, Verbier	200'000
Maison de la sécurité (étude préliminaire)	200'000
Maison du Bagnes	200'000
Salle de réception (MICE et Spectacle)	150'000

Changement de véhicules aux TP, y c un utilitaire avec grue	470'000
	<hr/>
	27'323'000
	<hr/> <hr/>
<u>Investissements financiers (prêts et participations)</u>	
EVB SA	2'000'000
Altis Groupe SA	2'000'000
Gécal SA	4'800'000
	<hr/>
	36'123'000
	<hr/> <hr/>

Ces objets représentent le 71% du budget d'investissement. Les CHF 14'897'000 restants sont principalement des investissements de renouvellement et des gros entretiens.

Au niveau de investissements financiers, le montant en faveur d'EVB SA est lié au financement du turbinage des torrents de la rive gauche dont vous avez approuvé le crédit d'engagement de CHF 8'000'000 en décembre 2019 et celui de Gécal SA correspond au soutien financier de son extension du réseau de Verbier conformément au crédit d'engagement voté le 2 décembre 2020. Pour Altis groupe SA, le prêt octroyé sert à couvrir essentiellement le renouvellement de son outil informatique.

Fonctionnement

Les recettes diminuent de CHF 1'859'500 par rapport au budget 2021, Cette baisse s'expliquent principalement par l'aide à la fusion de CHF 2'762'500 comprise dans le budget 2021. En neutralisant cette contribution unique, une croissance des recettes est constatée. Le niveau global des recettes fiscales reste élevé notamment dans les personnes physiques pour lesquelles tant les impôts sur le revenu que sur la fortune sont attendus en croissance par rapport au budget du présent exercice. Pour les personnes morales, les incidences de PF 17 (réforme fiscale 2017) atténuent cette croissance de quelques CHF 426'000. Cette évolution est confirmée par les projections faites par l'Etat du Valais dans le cadre de son soutien aux communes dans l'élaboration des budgets annuels.

Au niveau de la production d'électricité, les estimations fournies par Sogesa SA conduisent à une diminution de CHF 600'000 par rapport au budget 2021. Enfin, la dissolution de l'Ascobavo au 31 juillet 2021 couplée à la reprise planifiée de la fourniture des repas dans les unités d'accueil par la cuisine du Cycle d'Orientation génère l'apparition de nouveaux produits comptables dans le budget communal. Dans le détail, l'évolution des produits par rapport au budget précédent se résume comme suit :

<u>Variation des revenus 2022 vs budget 2021</u>	CHF
Baisse des produits de valorisation de l'énergie	-600'000
Diminution impôts personnes morales	-426'000
Augmentation des recettes des eaux potables et usées	-314'550
Baisse de la refacturation de l'Atelier Mécanique	-285'000
Suppression de la refacturation sécurité par la création de l'EMCR	-90'000
Transfert du Chauffage à Distance (CAD) Vollèges à Gécal SA	-73'500
Baisse du fermage	-66'000
Abandon du loyer du cabinet médical	-60'000
Augmentation des produits de la décharge du Merdenson	62'000
Augmentation des produits des autorisations de construire	90'000
Produits du CO (suppression de l'Ascobavo, cuisine pour les crèches et subventions Activités sportives)	355'000
Augmentation impôts Personnes Physiques	2'521'000
Autres	-209'950
Total	903'000

Dans le cadre de la fusion des communes et avec l'entrée de l'actuel Conseil Municipal, une réorganisation administrative a été voulue. Sa mise en application laisse apparaître des besoins additionnels tant en ressources humaines qu'en besoins administratifs (matériel de bureau, prestation de tiers principalement). En outre, le renforcement nécessaire de la cellule informatique et la création d'un état-major qui comprend, outre le greffe communal,

le management de la qualité et du système de contrôle interne de même que la communication grèvent significativement l'évolution des charges du fonctionnement pour CHF 665'800. De plus, les excellents niveaux de recettes fiscales des derniers exercices tant à Bagnes qu'à Vollèges conduisent à une croissance de la péréquation financière de CHF 1'040'000. Enfin, la dissolution de l'Ascobavo, si elle génère une différence favorable dans les services des écoles obligatoires (212 et 213), elle conduit à une croissance des frais de personnel (concierges) et des frais de consommation d'énergie et d'entretien dans le service des bâtiments principalement.

Ainsi, au niveau du fonctionnement avant amortissements, les charges totales atteignent CHF 103'247'200, en croissance de CHF 1'450'421 par rapport au budget 2021. En neutralisant le soutien COVID et la variation des attributions aux fonds de financements spéciaux des eaux, cette croissance se monte à CHF 4'030'971. Analyser l'évolution globale de ces charges s'avère donc indispensable.

Cette évolution s'explique comme suit :

	CHF
Augmentation de la péréquation	1'040'000
Renforcement de l'Etat-Major et de l'informatique en RH	385'800
Autres prestations de tiers liées à l'informatique	280'000
Annualisation et renforcement accueil petite enfance (dicastère et crèches)	547'700
Renforcement de l'aménagement du territoire (RH et prestations de tiers)	343'300
Augmentation des frais d'entretien d'immeubles	341'000
Augmentation des frais de personnel des bâtiments y.c. concierges écoles	307'400
Soutien aux instances touristiques	217'000
Frais de tiers liés aux archives	215'000
Coûts des transports publics y.c. participation au déficit des lignes postales	281'500

Participation à l'EMCR	194'000
Agriculture et irrigation	185'000
Renforcement des frais de communication	160'000
Augmentation des dépenses des eaux potables et usées	137'000
Frais des routes et cours d'eau	110'000
Coûts de la valorisation de l'électricité	105'000
Régimes sociaux	81'500
Frais de circulation nouvelle zone de dépose des skieurs	70'000
Coûts des musées	56'000
Sortie IRM et présence médicale à Verbier	40'000
Suppression des frais d'assurances véhicules dans l'atelier mécanique	-188'000
Baisse des frais de transports scolaires	-197'300
Baisse des frais de personnel de la police	-255'100
Variation du coût des écoles obligatoires (dissolution de l'Ascobavo)	-817'180
Autres	391'351
Augmentation des charges en 2022 par rapport au budget 2021	4'030'971

Résultat de fonctionnement 2022

Comme l'an passé et comme c'était le cas depuis 2012, lors du passage à la RPT II, pour la Commune de Bagnes, le présent budget, après amortissements, clôt avec un excédent de charges de CHF 6'661'970, en croissance de CHF 4'247'921 par rapport à celui de l'an dernier (+175.97%).

Les éléments essentiels à retenir du fonctionnement sont les suivants :

1. Les deux derniers exercices ont été marqués par des mesures COVID décidées par le Conseil Municipal pour atténuer les effets considérables de la crise sur les acteurs de l'économie locale et la population résidente. Le budget 2022 n'en prévoit pas en l'état.
2. Conformément à la législation cantonale qui veut favoriser les fusions de communes, l'aide à la fusion de CHF 2'762'500 versée par le Canton au cours du premier exercice de toute nouvelle commune fusionnée est unique. Par contre, dans le cadre de la péréquation, un montant de CHF 500'000 est versé annuellement pendant les quatre premiers exercices de la nouvelle entité.
3. Depuis 2018, les moyens pour doter Verbier d'infrastructures sportives provisoires (piscine et patinoires notamment) à la suite du sinistre du Centre sportif ne sont pas remis en question et grèvent toujours le budget de manière importante. La piscine de Mondzeu et la patinoire temporaire installée à l'Ermitage rencontrent un réel succès. Pour l'an prochain, la patinoire du Centre sportif, trop décentralisée, ne sera pas reconduite et sera remplacée par un parcours de glace sur la patinoire de l'Ermitage. Bien que des inconnues existent encore (un montant de CHF 200'000 est porté en investissement pour étudier une version modulaire et mobile du projet), le budget 2022 prévoit des coûts similaires pour ces aménagements soit un total de CHF 570'000 (hors incidences sur les effectifs communaux) auxquelles s'ajoute la couverture du déficit du restaurant Time out du Centre sportif pour CHF 210'000, en réduction de CHF 20'000 par rapport à l'exercice précédent par la fermeture
4. La Commune souhaite que Verbier soit une station active au moins 10 mois par année. Pour y parvenir, tout un programme de promotion et de renforcement du personnel a été défini et validé par le Conseil d'administration de Verbier/Val-de-Bagnes La Tzoumaz Promotion SA. La dotation complémentaire de CHF 440'000 décidée en 2019 est maintenue pour 2020 et 2021. Pour 2022, elle est augmentée de CHF 217'000 pour couvrir des besoins en personnel supplémentaire.
5. Au niveau des manifestations, c'est le statu quo. A noter que le soutien à la création d'un spectacle de fusion ainsi que la gratuité de la journée officielle de la fusion prévue au printemps prochain est repris dans le budget 2022 suite à l'annulation rendue nécessaire par le COVID cette année. Cette rubrique reste importante dans le budget 2022 car elle atteint CHF 3'712'000.
6. Au niveau de la scolarité obligatoire, la dissolution de l'ASCOBAVO au 31 juillet 2021 engendre la reprise de divers coûts dans les différents services (bâtiment notamment) comme déjà mentionné dans le chapitre ci-devant.
7. Au niveau des recettes fiscales, par rapport au budget 2021, une augmentation d'environ CHF 0.955 mios au total est prévue, à savoir :
 - + CHF 0.4 mios sur l'impôt forfaitaire (après celle de CHF 2.8 mios l'an passé) : la nouvelle base de calcul pour déterminer l'assiette fiscale s'applique désormais à l'ensemble des contribuables imposés à la dépense et le mouvement des forfaits nous est toujours favorable ;
 - + CHF 1.901 mios sur les autres impôts personnes physiques, le nombre de contribuables est en croissance et les taxations définitives pour l'année 2020 ne laissent, en l'état actuel, pas apparaître de signes avant-coureurs d'un fléchissement des recettes ;

- CHF 0.426 mio pour les personnes morales. La suite de la mise en œuvre de la RFFA a été prise en compte et les dernières taxations faites ne permettent pas une estimation plus élevée pour 2022 ;
 - Pour l'impôt additionnel sur les mutations, aucun excès d'optimisme malgré les très bons résultats de cette année, le montant porté au budget repose sur une croissance de CHF 200,000 soit 7.7% ;
 - Les gains immobiliers, quant à eux, sont également planifiés en croissance de CHF 100'000 pour les mettre au niveau moyen des 10 dernières années. Leur estimation n'est pas aisée mais elle suit la tendance déjà constatée du nombre de transactions et des montants de celles-ci ;
8. La péréquation financière de la Commune de Bagnes, nette des compensations de charges, atteint le niveau record de CHF 8.074 mio en 2022, en croissance de CHF 1.004 mio par rapport au dernier budget. Les très bonnes années fiscales de la Commune de Bagnes enregistrées dès 2015 génèrent cette croissance de notre participation à l'équilibre des capacités financières des communes valaisannes. Cette péréquation 2022 excède CHF 1.386 mio la péréquation cumulée des deux communes en 2020. Qui plus est, la deuxième des quatre tranches extraordinaires de CHF 500'000 versées dans le cadre de la fusion est prise en compte.
9. La masse salariale tient compte d'un coefficient d'augmentation de 1.7% (1.0% d'expérience, 0.4% de renchérissement et 0.3% pour les modifications ponctuelles) comme le prévoit le règlement du personnel.
10. Au niveau des effectifs, les postes créés dans le budget 2022 sont les suivants :
- le renforcement de l'AT & mobilité et des constructions initié en cours d'exercice 2021 est complété par un nouveau chef de projet et un stagiaire MPC pour 2022. ;
 - contrairement à ce qui a été annoncé à la présentation de l'informatique lors du dernier plénum, la cellule est augmentée finalement d'un seul EPT car une solution est trouvée avec un prestataire pour compléter les prestations ;
 - 2.2 EPT dont 2 apprentis dans l'administration générale étoffent l'effectif ;
 - 1.5 EPT dans le dicastère Sécurité publique pour des postes actuellement en CDD. A noter dans ce dicastère que la diminution d'un EPT à la police est compensée par le renforcement similaire à la sécurité ;
 - 2.3 EPT dans celui des Bâtiments, Bourgeoisie et Agriculture à savoir le renforcement du poste préposé agricole (0.3), 1.5 postes de concierges/agent d'exploitation et 0.5 pour l'administratif ;
 - 0.25 EPT pour Culture, Tourisme et Sport pour le poste de conservateur au musée ;
 - 0.8 EPT pour renforcer le soutien administratif du dicastère Jeunesse, formation et cohésion sociale. Dans ce dicastère, 2 postes sont également prévus pour renforcer l'équipe de cuisine du CO dès la prochaine rentrée scolaire (2 fois 0.4 EPT sur 2022). Il faut relever dans ce dicastère que des postes ont été rendus obligatoires par la réglementation et les effectifs en cours d'année 2021 ; ils représentent 1.9 EPT pour 2022 ;
 - 0.8 EPT et 1.0 EPT administratifs viennent complétés, respectivement, le dicastère Contributions, cadastre et office de la population et l'Etat-Major.

Avec les différentes annualisations de postes, les effectifs de la commune de Val de Bagnes atteignent 259.72 EPT au budget 2022.

11. Les amortissements se montent à CHF 26'286'800 (2021 : CHF 25'348'800 ; comptes 2020 : CHF 35'939'734). Ils tiennent évidemment compte des investissements au 31 décembre 2020 de chacune des deux communes, des budgets 2021 et 2022. Pour rappel, au niveau des taux applicables, la règle cantonale de 10% est tombée avec le passage à MCH 2. La méthode dégressive reste obligatoire mais des taux uniformes

par catégories d'actifs doivent être arrêtés dans une fourchette admise par le canton. Les taux minimaux de 7% pour les réseaux routiers, de 8% pour les bâtiments et de 35% pour le mobilier, matériel et les véhicules décidés l'an derniers sont maintenus pour le présent budget car ils ont été fixés pour une période minimale de cinq ans.

Evolution de la marge d'autofinancement par rapport au budget 2021

Comme écrit ci-dessus, la gestion de l'évolution de la marge d'autofinancement est déterminante pour assurer une bonne couverture des engagements pris par la Commune. Par rapport au budget 2021, la marge d'autofinancement diminue de CHF 2'127'621 à CHF 20'807'130, après prise en compte, conformément aux nouvelles dispositions MCH 2, de la variation des attributions et des prélèvements aux fonds de financements spéciaux (les services financés par des taxes essentiellement). Si ce niveau de marge est qualifié de très bon, l'insuffisance de financement (CHF 30'212'870) reste très importante et doit faire l'objet d'une attention particulière.

L'évolution de l'autofinancement est détaillée dans le tableau ci-dessous :

	mios de CHF
Variation des subventions COVID	2.000
Impôts Personnes physiques et personnes morales	1.345
Dissolution Ascobavo (variation comptable dans les services école obligatoire)	0.610
Augmentation de la marge contributives des services eaux potables et eaux usées	0.529
Diminution des frais de transports scolaires	0.197
Réduction des coûts liés à la présence médicale à Verbier	0.120
Augmentation des coûts des transports publics	-0.282
Croissance des prestations de tiers liées à l'informatique	-0.267
Sortie de l'IRM	-0.200
Renforcement de la communication	-0.215
Augmentation soutien aux instances touristiques	-0.217
Annualisation et renforcement du dicastère formation et jeunesse	-0.324
Soutien de durabilité pour les forêts de notre commune	-0.400
Augmentation des frais de personnel de l'administration générale, de l'Etat-Major et de l'informatique	-0.386

Coûts et valorisation de l'électricité	-0.705
Péréquation financière	-1.040
Soutien à la fusion	-2.762
Variation des subventions COVID	2.000
Autres	-0.131
	<hr/>
	<u><u>-2'128</u></u>

Financement et évolution de la fortune nette

Le budget 2022 de la Commune de Val de Bagnes laisse donc apparaître très logiquement une insuffisance de financement globale de CHF 30'212'870. Elle sera assurée par les disponibilités financières de la Municipalité de Val de Bagnes. Les excellents résultats des derniers exercices et la situation intermédiaire 2021 permettent cette affirmation malgré le fait que l'analyse fine de la planification financière n'est pas totalement achevée au moment où ces lignes sont écrites. Le recours additionnel à l'emprunt dans les exercices suivants dépendra également du degré de réalisation des investissements budgétés.

Ceci dit, l'Ordonnance sur la gestion financière des communes du 24 février 2021 prévoit également à l'article 36 que le message introductif contienne un commentaire sur l'évolution probable de la fortune nette. Cette dernière devrait s'élever à CHF 293.6 mios au 31 décembre 2021 selon le résultat des comptes 2020 et l'évolution prévue au budget 2021. Le budget 2022 prévoit donc qu'elle soit réduite de CHF 6'661'970 au 31 décembre 2021, soit un montant total de CHF 286.9 mios. Au niveau des engagements, leur modification correspondra à l'insuffisance de financement susmentionnée à savoir CHF 30'212'870 ce qui devrait les conduire au maximum à CHF 184.1 mios au 31 décembre 2021.

Remarques finales

Le présent budget est établi en conformité avec les nouvelles exigences légales de présentation des comptes MCH 2 imposées par le Canton. Comme le passage à ce nouveau référentiel de présentation a été anticipé l'an dernier, le budget 2021 mis en comparaison est établi selon les mêmes principes. Pour faciliter la lecture, les chiffres pro-forma compilés des comptes 2020 des deux communes sont également présentés dans le comparatif. Il faut cependant relever que certains éléments du budget 2021 ont été reclassés pour permettre la comparaison avec le présent budget.

De plus, le Conseil Municipal de Val de Bagnes, au cours de son premier exercice, a adapté son fonctionnement via notamment la création d'un service Etat-Major. Celui-ci est présenté séparément dans le budget 2022 (0222), sans chiffre comparatif vu sa création en cours d'exercice 2021. En outre, le

renforcement de la cellule informatique a induit la présentation des frais de personnel dans ce centre de coûts, ceux-ci étaient dans l'Administration générale en 2021.

Enfin, vous l'avez compris, ce budget a été établi sur une base prudente, tenant compte du maximum d'informations à disposition à ce jour. Il inclut de facto des jugements et hypothèses dont la réalisation peut différer et donc influencer significativement certaines rubriques, entre autres dans les éléments suivants :

- Dans les recettes, fiscales notamment : les montants budgétés, sans optimisme démesuré, découlent des estimations faites par le service des contributions sur la base de la dernière taxation complète, corrigées des effets des analyses et de leur appréciation des tendances locales. Ces résultats ont été rapprochés avec les projections établies par le canton. Les recettes extraordinaires ne sont, par définition pas budgétisées.
- Dans l'estimation des charges : les faits connus, les nouveautés attendues et les besoins escomptés ont été pris en compte sans anticipation de mouvements du personnel ni des potentielles absences.

* * * * *

Arrivé au terme de ce message introductif, il me plaît de féliciter le service financier pour l'établissement du budget et de remercier les élus de la Commune de Val de Bagnes pour leur étroite collaboration et la volonté qu'ils ont manifestée en compagnie de leur directeur opérationnel respectif à répondre aux attentes des Conseils communaux, des nouveaux élus et de la COFI (commission des finances)

Vous pouvez donc, Monsieur le Président, Mesdames et Messieurs les Conseillers généraux, approuver légalement le budget 2022 malgré le déficit prévu, car l'art. 7, alinéa 2 de l'Ordonnance du 24 février 2021 sur la Gestion Financière des communes est parfaitement respecté. Cet article prévoit qu'un excédent de charge ne peut être budgétisé que s'il est couvert par la fortune nette.

Le Conseil Municipal vous remercie d'ores et déjà du travail consciencieux que vous allez réaliser pour l'analyse de ce fascicule.

Le Châble, le 19 octobre 2021

Christophe Maret
Président de la Commune de Val de Bagnes



Fonctionnement	
<i>Présentation du compte résultat</i>	15 - 17
<i>Classification globale par natures et par tâches</i>	18 - 26
<i>Classification fonctionnelle</i>	28 - 126

Présentation du compte résultat

15 - 17

Compte de résultats échelonné		Compte 2020	Budget 2021	Budget 2022
Charges d'exploitation				
30 Charges de personnel	CHF	21'681'247.52	25'284'600.00	27'169'400.00
31 Charges de biens et services et autres charges d'exploitation	CHF	29'999'301.15	32'416'768.85	35'325'800.00
33 Amortissements du patrimoine administratif	CHF	36'342'170.84	25'348'800.00	26'286'800.00
35 Attributions aux fonds et financements spéciaux	CHF	1'194'417.01	1'875'350.00	1'476'700.00
36 Charges de transferts	CHF	44'930'350.86	41'395'060.00	38'410'300.00
37 Subventions redistribuées	CHF	-	-	-
Total des charges d'exploitation	CHF	134'147'487.38	126'320'578.85	128'669'000.00
Revenus d'exploitation				
40 Revenus fiscaux	CHF	85'826'887.10	78'650'500.00	80'733'000.00
41 Patentes et concessions	CHF	6'074'409.40	5'694'000.00	5'694'000.00
42 Taxes	CHF	27'535'084.73	26'768'750.00	25'335'750.00
43 Revenus divers	CHF	-	-	-
45 Prélèvements sur les fonds et financements spéciaux	CHF	232'069.10	124'100.00	294'400.00
46 Revenus de transferts	CHF	8'039'846.31	8'210'550.00	5'541'250.00
47 Subventions à redistribuer	CHF	-	-	-
Total des revenus d'exploitation	CHF	127'708'296.64	119'447'900.00	117'598'400.00
R1 Résultat provenant de l'activité d'exploitation		-6'439'190.74	-6'872'678.85	-11'070'600.00
34 Charges financières	CHF	423'130.28	799'000.00	839'000.00
44 Revenus financiers	CHF	6'459'884.04	5'257'630.00	5'247'630.00
R2 Résultat provenant de l'activité de financement	CHF	6'036'753.76	4'458'630.00	4'408'630.00
O1 Résultat provenant de l'activité opérationnelle (R1 + R2)		-402'436.98	-2'414'048.85	-6'661'970.00
38 Charges extraordinaires	CHF	-	-	-
48 Revenus extraordinaires	CHF	-	-	-
E1 Résultat provenant de l'activité extraordinaire	CHF	-	-	-
Résultat total du compte de résultats (O1 + E1)	CHF	-402'436.98	-2'414'048.85	-6'661'970.00

Aperçu du compte de résultats et investissements		Compte 2020	Budget 2021	Budget 2022
Compte de résultats				
Résultat avant amortissements comptables				
Charges financières	- CHF	97'060'029.81	99'921'428.85	101'770'500.00
Revenus financiers	+ CHF	133'962'111.58	124'607'430.00	122'577'630.00
Marge d'autofinancement (négative)	= CHF	-	-	-
Marge d'autofinancement	= CHF	36'902'081.77	24'686'001.15	20'807'130.00
Résultat après amortissements comptables				
Marge d'autofinancement (négative)	- CHF	-	-	-
Marge d'autofinancement	+ CHF	36'902'081.77	24'686'001.15	20'807'130.00
Amortissements planifiés	- CHF	36'342'170.84	25'348'800.00	26'286'800.00
Attributions aux fonds et financements spéciaux	- CHF	1'194'417.01	1'875'350.00	1'476'700.00
Prélèvements sur les fonds et financements spéciaux	+ CHF	232'069.10	124'100.00	294'400.00
Réévaluations des prêts du PA	- CHF	-	-	-
Réévaluations des participations du PA	- CHF	-	-	-
Attributions au capital propre	- CHF	-	-	-
Réévaluations PA	+ CHF	-	-	-
Prélèvements sur le capital propre	+ CHF	-	-	-
Excédent de charges	= CHF	402'436.98	2'414'048.85	6'661'970.00
Excédent de revenus	= CHF	-	-	-
Compte des investissements				
Dépenses	+ CHF	53'370'338.61	40'080'500.00	53'354'000.00
Recettes	- CHF	2'865'029.27	717'000.00	2'334'000.00
Investissements nets	= CHF	50'505'309.34	39'363'500.00	51'020'000.00
Investissements nets (négatifs)	= CHF	-	-	-
Financement				
Marge d'autofinancement (négative)	- CHF	-	-	-
Marge d'autofinancement	+ CHF	36'902'081.77	24'686'001.15	20'807'130.00
Investissements nets	- CHF	50'505'309.34	39'363'500.00	51'020'000.00
Investissements nets (négatifs)	+ CHF	-	-	-
Insuffisance de financement	= CHF	13'603'227.57	14'677'498.85	30'212'870.00
Excédent de financement	= CHF	-	-	-

Aperçu du compte annuel		Compte 2020		Budget 2021		Budget 2022	
Compte de résultats		Charges	Revenus	Charges	Revenus	Charges	Revenus
Total des charges (amortissements inclus)		134'596'617.66		127'145'578.85		129'534'000.00	
Total des revenus			134'194'180.68		124'731'530.00		122'872'030.00
Excédent de revenus		-		-		-	
Excédent de charges			402'436.98		2'414'048.85		6'661'970.00
Total		134'596'617.66	134'596'617.66	127'145'578.85	127'145'578.85	129'534'000.00	129'534'000.00
Compte des investissements		Dépenses	Recettes	Dépenses	Recettes	Dépenses	Recettes
Total des dépenses reportées au bilan		53'370'338.61		40'080'500.00		53'354'000.00	
Total des recettes reportées au bilan			2'865'029.27		717'000.00		2'334'000.00
Investissements nets 3)			50'505'309.34		39'363'500.00		51'020'000.00
Total		53'370'338.61	53'370'338.61	40'080'500.00	40'080'500.00	53'354'000.00	53'354'000.00
Financement							
Report des investissements nets		50'505'309.34		39'363'500.00		51'020'000.00	
Report des amortissements planifiés du patrimoine administratif			36'342'170.84		25'348'800.00		26'286'800.00
Report attributions aux fonds et financements spéciaux			1'194'417.01		1'875'350.00		1'476'700.00
Report prélèvements sur les fonds et financements spéciaux		232'069.10		124'100.00		294'400.00	
Report réévaluation prêts du PA			-		-		-
Report réévaluation des participations du PA			-		-		-
Report attributions au capital propre			-		-		-
Report réévaluation du PA			-		-		-
Report prélèvements sur le capital propre			-		-		-
Excédent de revenus du compte de résultats			-		-		-
Excédent de charges du compte de résultats		402'436.98		2'414'048.85		6'661'970.00	
Excédent de financement		-		-		-	
Insuffisance de financement			13'603'227.57		14'677'498.85		30'212'870.00
Total		51'139'815.42	51'139'815.42	41'901'648.85	41'901'648.85	57'976'370.00	57'976'370.00
Modification du capital							
Report de l'excédent de financement			-		-		-
Report de l'insuffisance de financement		13'603'227.57		14'677'498.85		30'212'870.00	
Report des dépenses d'investissement au bilan			53'370'338.61		40'080'500.00		53'354'000.00
Report des recettes d'investissement au bilan		2'865'029.27		717'000.00		2'334'000.00	
Report des amortissements planifiés du patrimoine administratif		36'342'170.84		25'348'800.00		26'286'800.00	
Report réévaluation prêts du PA			-		-		-
Report réévaluation des participations du PA			-		-		-
Report attributions aux fonds et financements spéciaux capitaux tiers			-		-		-
Report réévaluation du PA			-		-		-
Report prélèvements sur les fonds et financements spéciaux capitaux tiers			9'399.15		-		-
Augmentation du capital propre		569'310.08		-		-	
Diminution du capital propre			-		662'798.85		5'479'670.00
Total		53'379'737.76	53'379'737.76	40'743'298.85	40'743'298.85	58'833'670.00	58'833'670.00

3) Remarque: si négatif = excédent de recettes du compte des investissements

Classification globale par natures et par tâches

18 - 26

Val de Bagnes Budget 2022 Charges et revenus par nature

		Budget 2022	Budget 2021	Comptes 2020
3	Charges	129'534'000	127'145'579	134'596'618
30	Charges de personnel	27'169'400	25'284'600	21'681'248
300	Autorités et commissions	734'900	559'100	726'535.94
301	Salaires du personnel administratif et d'exploitation	20'361'600	19'305'400	16'525'351.49
302	Personnel enseignant	213'900	128'700	105'328.65
303	Travailleurs temporaires	95'000	173'500	53'511.60
304	Allocations	44'000	44'000	36'459.20
305	Cotisations patronales	4'508'100	4'260'700	3'722'306.56
306	Prestations de l'employeur	600'000	669'200	448'434.94
309	Autres charges de personnel	611'900	144'000	63'319.14
31	Charges de biens et services et autres charges d'exploitation	35'325'800	32'416'769	29'999'301
310	Charges de matières et de marchandises	2'069'200	1'991'300	1'070'240.17
311	Immobilisations ne pouvant être portées à l'actif	2'383'500	2'007'000	1'990'018.57
312	Alimentation et élimination, Bien-fonds, PA	2'132'000	2'115'500	1'974'348.87
313	Prestations de service et honoraires	16'300'400	15'374'434	13'404'604.10
314	Gros entretien et entretien courant	4'204'000	3'797'400	4'515'479.46
315	Entretien des biens meubles et immobilisations incorporelles	6'020'000	4'848'000	5'022'521.38
316	Loyers, leasing, baux à ferme, frais d'utilisation	1'169'500	1'264'500	1'111'572.72
317	Dédommagements	315'600	280'635	300'575.09
318	Réévaluations sur créances	320'000	270'000	319'882.85
319	Diverses charges d'exploitation	411'600	468'000	290'057.94
33	Amortissements du patrimoine administratif	26'286'800	25'348'800	36'342'171
330	Amortissements Immobilisations corporelles PA	26'286'800	25'348'800	36'342'170.84
34	Charges financières	839'000	799'000	423'130
340	Charges d'intérêts	114'000	144'000	208'765.03
341	Pertes de change réalisées	5'000	5'000	279'931.55
349	Différentes charges financières	720'000	650'000	-65'566.30
35	Attributions aux fonds et financements spéciaux	1'476'700	1'875'350	1'194'417
351	Attributions aux fonds et financements spéciaux enregistrées sous Capital Propre	1'476'700	1'875'350	1'194'417.01
36	Charges de transferts	38'410'300	41'395'060	44'930'351
360	Parts de revenus destinées à des tiers	313'000	313'000	305'275.40
361	Dédommagements à des collectivités publiques	345'000	395'000	340'550.71
362	Péréquation financière et compensation des charges	10'170'000	9'130'000	9'148'908.00
363	Subventions à des collectivités publiques et à des tiers	27'582'300	31'557'060	35'135'616.75
39	Imputations internes	26'000	26'000	26'000
393	Frais administratifs et d'exploitation	26'000	26'000	26'000.00

Val de Bagnes Budget 2022 Charges et revenus par nature

		Budget 2022	Budget 2021	Comptes 2020
4	Revenus	122'872'030	124'731'530	134'194'181
40	Revenus fiscaux	80'733'000	78'650'500	85'826'887
400	Impôts directs, personnes physiques	58'902'000	56'601'000	60'285'842.74
401	Impôts directs, personnes morales	5'186'000	5'620'000	6'430'789.85
402	Autres impôts directs	15'059'000	14'831'000	17'456'411.90
403	Impôt sur la propriété et sur les charge s	1'586'000	1'598'500	1'653'842.61
41	Patentes et concessions	5'694'000	5'694'000	6'074'409
410	Patentes	9'000	9'000	7'186.25
412	Concessions	5'685'000	5'685'000	6'067'223.15
42	Taxes et redevances	25'335'750	26'768'750	27'535'085
420	Taxes de compensation	150'000	150'000	137'377.80
421	Emoluments pour actes administratifs	320'000	314'200	311'973.07
424	Taxes d'utilisation et prestations de se rvices	18'584'950	19'489'750	16'348'948.48
425	Recettes sur ventes	4'109'000	4'856'000	8'334'516.44
426	Remboursements	1'786'800	1'573'800	2'112'680.12
427	Amendes	385'000	385'000	289'588.82
44	Revenus financiers	5'247'630	5'257'630	6'459'884
440	Revenus des intérêts	1'446'500	1'332'000	2'490'363.73
441	Gains réalisés PF			6'406.75
443	Produits des immeubles PF	335'000	335'000	356'700.00
447	Produit des immeubles PA	3'466'130	3'502'630	3'492'620.97
449	Autres revenus financiers		88'000	113'792.59
45	Prélèvements sur les fonds et financemen ts spéciaux	294'400	124'100	232'069
450	Prélèvements sur les fonds et financemen ts spéciaux			9'399.15
451	Prélèvements sur les fonds et financemen ts spéciaux sous Capital propre	294'400	124'100	222'669.95
46	Revenus de transferts	5'541'250	8'210'550	8'039'846
460	Parts à des revenus de tiers	295'000	295'000	267'349.35
461	Dédommagements des collectivités publiqu es	226'000	221'000	268'142.25
462	Péréquation financières et compensation des charges	2'096'000	2'060'000	2'460'527.00
463	Subventions de collectivités publiques e t de tiers	2'909'250	5'613'550	5'036'342.81
469	Différents revenus de transferts	15'000	21'000	7'484.90
49	Imputations internes	26'000	26'000	26'000
493	Frais administratifs et d'exploitation	26'000	26'000	26'000.00

Compte de résultats selon les tâches	Compte 2020		Budget 2021		Budget 2022	
	Charges	Revenus	Charges	Revenus	Charges	Revenus
0 Administration générale	23'358'234.53	1'510'017.35	15'963'500.00	1'354'230.00	17'532'000.00	1'365'230.00
1 Ordre et sécurité publics, défense	7'008'195.16	1'864'735.63	8'202'415.00	1'807'200.00	8'202'400.00	1'715'000.00
2 Formation	9'132'444.09	186'638.45	10'007'013.85	358'500.00	9'501'500.00	707'500.00
3 Culture, sports et loisirs, église	13'406'143.69	901'079.45	18'182'450.00	1'497'500.00	18'104'800.00	1'410'500.00
4 Santé	9'879'740.29	60'000.00	4'357'100.00	60'000.00	2'300'600.00	-
5 Prévoyance sociale	6'178'177.66	1'950'226.60	8'021'250.00	2'247'100.00	8'529'000.00	2'260'550.00
6 Trafic et télécommunications	17'686'221.36	1'513'941.26	16'767'200.00	1'761'000.00	17'185'400.00	1'455'000.00
7 Protection de l'environnement et aménagement du territoire	20'128'980.27	13'879'779.11	21'864'450.00	14'621'250.00	22'621'300.00	14'377'000.00
8 Economie publique	17'556'145.42	16'521'991.61	13'097'200.00	11'483'250.00	13'854'000.00	10'682'750.00
9 Finances et impôts	10'262'335.19	95'805'771.22	10'683'000.00	89'541'500.00	11'703'000.00	88'898'500.00
Total des charges et des revenus	134'596'617.66	134'194'180.68	127'145'578.85	124'731'530.00	129'534'000.00	122'872'030.00
Excédent de charges		402'436.98		2'414'048.85		6'661'970.00
Excédent de revenus	-		-		-	

Compte de résultats selon les natures

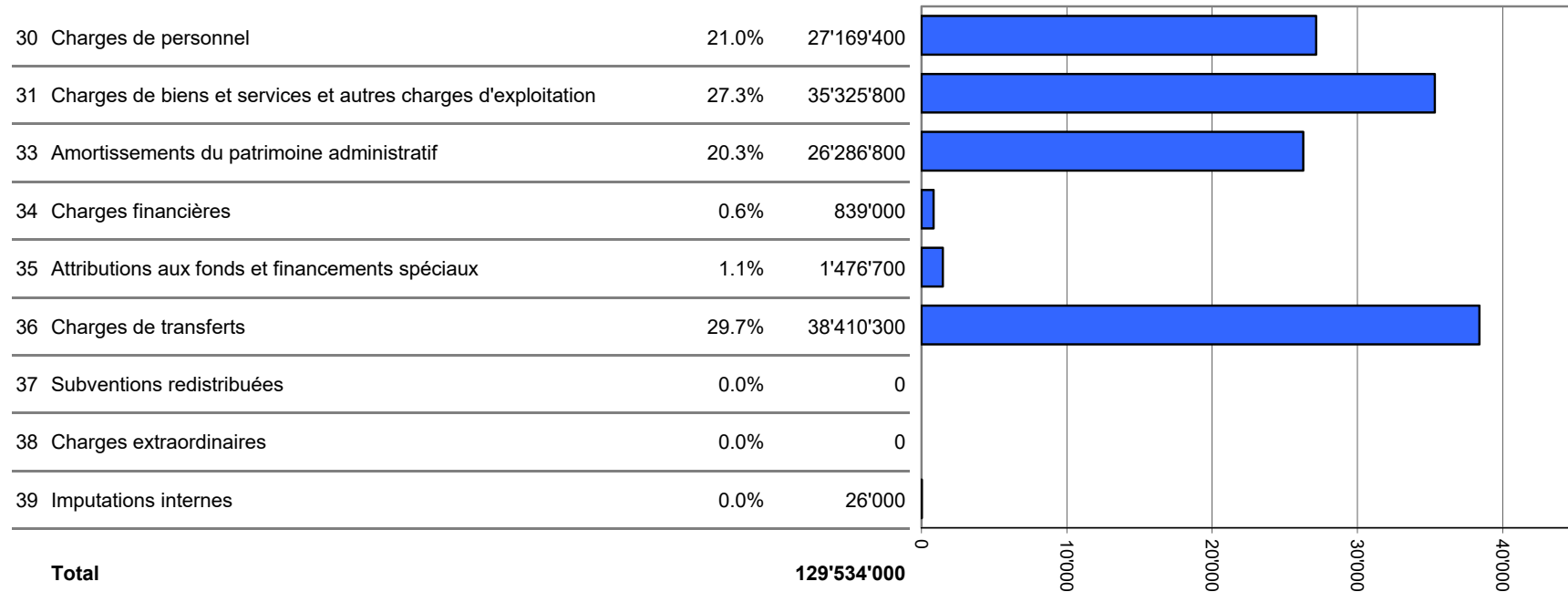
Compte 2020

Budget 2021

Budget 2022

	Compte 2020		Budget 2021		Budget 2022	
	Charges	Revenus	Charges	Revenus	Charges	Revenus
30 Charges de personnel	21'681'247.52		25'284'600.00		27'169'400.00	
31 Charges de biens et services et autres charges d'exploitation	29'999'301.15		32'416'768.85		35'325'800.00	
33 Amortissements du patrimoine administratif	36'342'170.84		25'348'800.00		26'286'800.00	
34 Charges financières	423'130.28		799'000.00		839'000.00	
35 Attributions aux fonds et financements spéciaux	1'194'417.01		1'875'350.00		1'476'700.00	
36 Charges de transferts	44'930'350.86		41'395'060.00		38'410'300.00	
37 Subventions redistribuées	-		-		-	
38 Charges extraordinaires	-		-		-	
39 Imputations internes	26'000.00		26'000.00		26'000.00	
40 Revenus fiscaux		85'826'887.10		78'650'500.00		80'733'000.00
41 Patentes et concessions		6'074'409.40		5'694'000.00		5'694'000.00
42 Taxes		27'535'084.73		26'768'750.00		25'335'750.00
43 Revenus divers		-		-		-
44 Revenus financiers		6'459'884.04		5'257'630.00		5'247'630.00
45 Prélèvements sur les fonds et financements spéciaux		232'069.10		124'100.00		294'400.00
46 Revenus de transferts		8'039'846.31		8'210'550.00		5'541'250.00
47 Subventions à redistribuer		-		-		-
48 Revenus extraordinaires		-		-		-
49 Imputations internes		26'000.00		26'000.00		26'000.00
Total des charges et des revenus	134'596'617.66	134'194'180.68	127'145'578.85	124'731'530.00	129'534'000.00	122'872'030.00
Excédent de charges		402'436.98		2'414'048.85		6'661'970.00
Excédent de revenus	-		-		-	

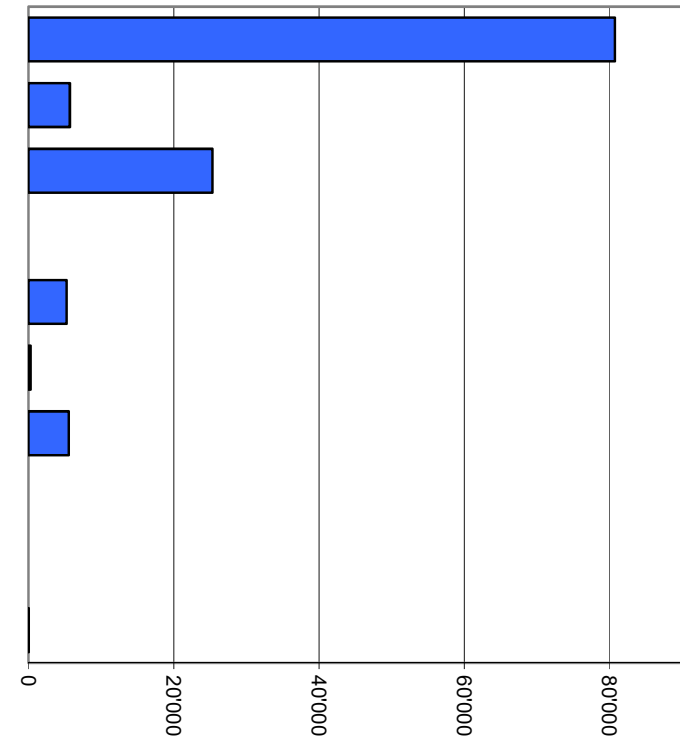
Compte de résultats selon les natures, charges



Milliers

Compte de résultats selon les natures, revenus

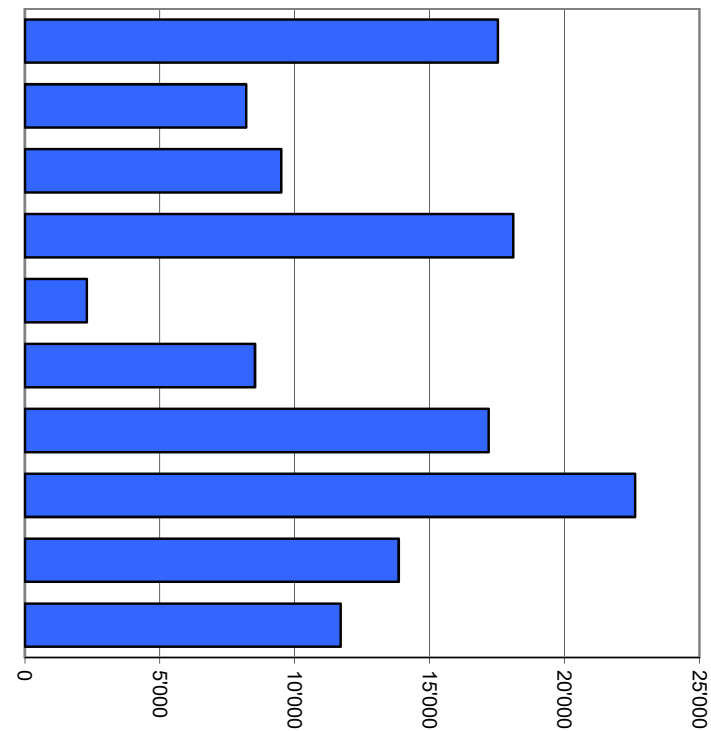
40 Revenus fiscaux	65.7%	80'733'000
41 Patentes et concessions	4.6%	5'694'000
42 Taxes	20.6%	25'335'750
43 Revenus divers	0.0%	0
44 Revenus financiers	4.3%	5'247'630
45 Prélèvements sur les fonds et financements spéciaux	0.2%	294'400
46 Revenus de transferts	4.5%	5'541'250
47 Subventions à redistribuer	0.0%	0
48 Revenus extraordinaires	0.0%	0
49 Imputations internes	0.0%	26'000
Total		122'872'030



Milliers

Compte de résultats selon les tâches, charges

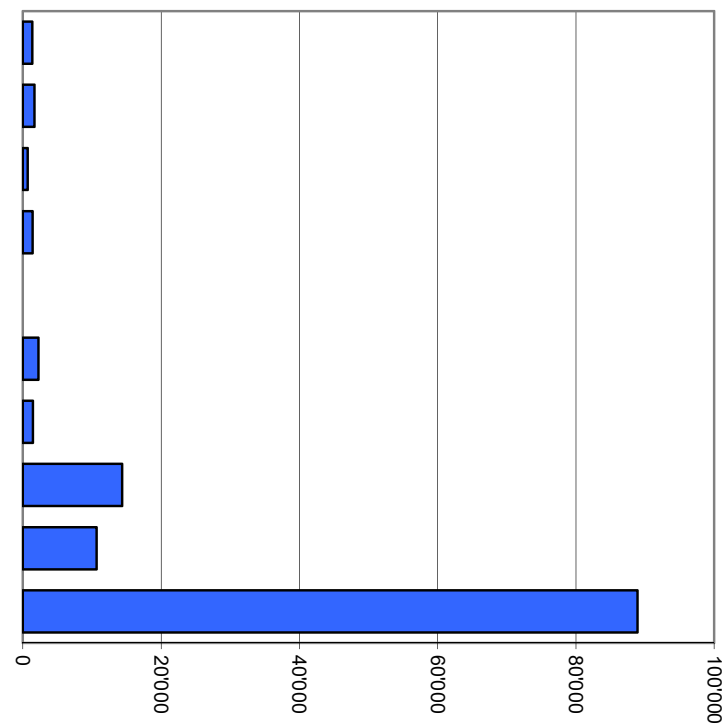
0	Administration générale	13.5%	17'532'000
1	Ordre et sécurité publics, défense	6.3%	8'202'400
2	Formation	7.3%	9'501'500
3	Culture, sports et loisirs, église	14.0%	18'104'800
4	Santé	1.8%	2'300'600
5	Prévoyance sociale	6.6%	8'529'000
6	Trafic et télécommunications	13.3%	17'185'400
7	Protection de l'environnement et aménagement du territoire	17.5%	22'621'300
8	Economie publique	10.7%	13'854'000
9	Finances et impôts	9.0%	11'703'000
Total			129'534'000



Milliers

Compte de résultats selon les tâches, revenus

0	Administration générale	1.1%	1'365'230
1	Ordre et sécurité publics, défense	1.4%	1'715'000
2	Formation	0.6%	707'500
3	Culture, sports et loisirs, église	1.1%	1'410'500
4	Santé	0.0%	0
5	Prévoyance sociale	1.8%	2'260'550
6	Trafic et télécommunications	1.2%	1'455'000
7	Protection de l'environnement et aménagement du territoire	11.7%	14'377'000
8	Economie publique	8.7%	10'682'750
9	Finances et impôts	72.4%	88'898'500
Total			122'872'030



Milliers

Classification fonctionnelle

29 - 129

0 Administration générale

01 Législatif et exécutif	
011	Législatif
012	Exécutif
02 Services généraux	
0220	Administration générale
0221	Informatique
0222	Etat-major
029	Bâtiments - Edilité et Urbanisme

pages

30

30 - 31

Christophe Maret

31 - 32

33

34

Christophe Maret

35 - 36

Fabien Sauthier

Conseiller/ère responsable :

Val de Bagnes Budget 2022

		Budget 2022		Budget 2021		Comptes 2020	
		Charges	Revenus	Charges	Revenus	Charges	Revenus
0	Administration générale	17'532'000	1'365'230	15'963'500	1'354'230	23'358'234.53	1'510'017.35
01	Législatif et exécutif	421'600	65'000	507'200	80'000	571'423.31	156'765.05
011	Législatif	174'600		177'200		100'003.55	
011.30	Charges de personnel	141'600		141'700		71'630.75	
011.300	Autorités et commissions	135'000		135'100		69'345.50	
011.3000	Traitements des autorités et juges	70'000		130'000		69'345.50	
011.3001	Paielements à des membres des autorités et des commissions	65'000		5'100			
011.305	Cotisations patronales	6'600		6'600		2'285.25	
011.3050	Cotisations AVS, AI, APG, AC de l'employeur, frais administratifs	4'600		4'600		1'262.05	
011.3052	Cotisations de l'employeur aux caisses de pension					235.20	
011.3053	Cotisations de l'employeur aux assurances-accidents					204.00	
011.3054	Cotisations allocations familiales	2'000		1'900		541.50	
011.3055	Cotisations indemnités journalières en cas de maladie			100		42.50	
011.31	Charges de biens et services et autres charges d'exploitation	33'000		35'500		28'372.80	
011.310	Charges de matières et de marchandises	29'000		31'000		25'740.50	
011.3100	Matériel de bureau	29'000		31'000		25'740.50	
011.313	Prestations de service et honoraires	2'000		2'500		857.90	
011.3130	Prestations de services de tiers	2'000		2'500		857.90	
011.317	Dédommagements	2'000		2'000		1'774.40	
011.3170	Frais de déplacement et autres frais	2'000		2'000		1'774.40	
012	Exécutif	247'000	65'000	330'000	80'000	471'419.76	156'765.05
012.30	Charges de personnel	69'500		90'000		264'772.55	
012.300	Autorités et commissions	58'000		75'000		251'249.95	
012.3000	Traitements des autorités et juges	58'000		75'000		251'249.95	
012.305	Cotisations patronales	11'500		15'000		13'522.60	
012.3050	Cotisations AVS, AI, APG, AC de l'employeur, frais administratifs	3'800		5'000		5'010.20	
012.3052	Cotisations de l'employeur aux caisses de pension	4'000		5'200		4'055.85	
012.3053	Cotisations de l'employeur aux assurances-accidents	1'300		1'600		1'639.55	
012.3054	Cotisations allocations familiales	1'600		2'200		2'149.90	
012.3055	Cotisations indemnités journalières en cas de maladie	800		1'000		667.10	

Val de Bagnes Budget 2022

		Budget 2022		Budget 2021		Comptes 2020	
		Charges	Revenus	Charges	Revenus	Charges	Revenus
012.31	Charges de biens et services et autres c charges d'exploitation	177'500		240'000		206'647.21	
012.310	Charges de matières et de marchandises	12'500		15'000		8'545.50	
012.3100	Matériel de bureau	12'500		15'000		8'545.50	
012.313	Prestations de service et honoraires	100'000		160'000		137'674.71	
012.3130	Prestations de services de tiers	100'000		160'000		137'674.71	
012.317	Dédommagements	10'000		10'000		9'730.35	
012.3170	Frais de déplacement et autres frais	10'000		10'000		9'730.35	
012.319	Diverses charges d'exploitation	55'000		55'000		50'696.65	
012.3199	Autres charges d'exploitation	55'000		55'000		50'696.65	
012.42	Taxes et redevances		65'000		80'000		156'765.05
012.426	Remboursements		65'000		80'000		156'765.05
012.4260	Remboursements de tiers		65'000		80'000		156'765.05
02	Services généraux	17'110'400	1'300'230	15'456'300	1'274'230	22'786'811.22	1'353'252.30
022	Services généraux	10'941'200	590'000	9'995'600	560'000	18'063'638.44	664'438.95
0220	Administration générale	8'268'600	586'000	9'271'100	556'000	17'205'814.23	656'438.95
0220.30	Charges de personnel	2'984'600		3'732'600		3'582'813.12	
0220.300	Autorités et commissions	109'600		37'500		71'070.00	
0220.3000	Traitements des autorités et juges	109'600		37'500		71'070.00	
0220.301	Salaires du personnel administratif et d 'exploitation	2'351'100		3'022'200		2'545'358.15	
0220.3010	Traitements du personnel administratif e t d'exploitation	2'351'100		3'022'200		2'545'358.15	
0220.304	Allocations					1'000.00	
0220.3049	Autres allocations					1'000.00	
0220.305	Cotisations patronales	518'900		667'900		929'184.73	
0220.3050	Cotisations AVS, AI, APG, AC de l'employ eur, frais administratifs	161'200		197'300		359'299.03	
0220.3052	Cotisations de l'employeur aux caisses d e pension	197'500		272'300		377'508.80	
0220.3053	Cotisations de l'employeur aux assurance s-accidents	55'500		69'000		92'633.47	
0220.3054	Cotisations allocations familiales	68'900		84'900		64'802.42	
0220.3055	Cotisations indemnités journalières en c as de maladie	35'800		44'400		34'941.01	

Val de Bagnes Budget 2022

	Budget 2022		Budget 2021		Comptes 2020	
	Charges	Revenus	Charges	Revenus	Charges	Revenus
0220.309	Autres charges de personnel	5'000		5'000		36'200.24
0220.3090	Formation et perfectionnement du personnel	5'000		5'000		36'200.24
0220.31	Charges de biens et services et autres charges d'exploitation	1'856'500		1'968'400		2'166'498.75
0220.310	Charges de matières et de marchandises	120'000		240'000		203'215.31
0220.3100	Matériel de bureau	120'000		120'000		96'099.85
0220.3102	Imprimés, publications			90'000		88'820.90
0220.3103	Littérature spécialisée, magazines			30'000		18'294.56
0220.311	Immobilisations ne pouvant être portées à l'actif	85'000		55'000		141'628.43
0220.3110	Meubles et appareils de bureau	55'000		55'000		141'628.43
0220.3113	Matériel informatique	30'000				
0220.313	Prestations de service et honoraires	1'540'000		1'578'900		1'649'579.31
0220.3130	Prestations de services de tiers	580'000		565'000		701'975.16
0220.3132	Honoraires de conseillers externes, experts, spécialistes, etc.	240'000		285'000		242'930.40
0220.3134	Primes d'assurance de choses	220'000		228'900		238'807.30
0220.3137	Impôts et taxes	500'000		500'000		465'866.45
0220.315	Entretien des biens meubles et immobilisations incorporelles	6'500		5'000		6'376.60
0220.3150	Entretien de meubles et d'appareils de bureau	6'500		5'000		6'376.60
0220.316	Loyers, leasing, baux à ferme, frais d'utilisation	40'000		40'000		36'600.00
0220.3160	Loyers et fermages des biens-fonds	40'000		40'000		36'600.00
0220.317	Dédommagements	40'000		24'500		43'576.85
0220.3170	Frais de déplacement et autres frais	40'000		24'500		43'576.85
0220.318	Réévaluations sur créances	10'000		10'000		6'874.05
0220.3181	Pertes sur créances effectives	10'000		10'000		6'874.05
0220.319	Diverses charges d'exploitation	15'000		15'000		78'648.20
0220.3199	Autres charges d'exploitation	15'000		15'000		78'648.20
0220.33	Amortissements du patrimoine administratif	3'427'500		3'450'100		11'336'502.36
0220.330	Amortissements Immobilisations corporelles PA	3'427'500		3'450'100		11'336'502.36
0220.3300	Amortissements planifiés, immo corp. PA	3'427'500		3'450'100		11'336'502.36

Val de Bagnes Budget 2022

		Budget 2022		Budget 2021		Comptes 2020	
		Charges	Revenus	Charges	Revenus	Charges	Revenus
0220.36	Charges de transferts			120'000		120'000.00	
0220.363	Subventions à des collectivités publiques et à des tiers			120'000		120'000.00	
0220.3631	Subventions aux cantons et aux concordats			120'000		120'000.00	
0220.42	Taxes et redevances		410'000		390'000		486'436.95
0220.426	Remboursements		400'000		380'000		480'486.95
0220.4260	Remboursements de tiers		400'000		380'000		480'486.95
0220.427	Amendes		10'000		10'000		5'950.00
0220.4270	Amendes		10'000		10'000		5'950.00
0220.45	Prélèvements sur les fonds et financements spéciaux		20'000		20'000		3'568.00
0220.451	Prélèvements sur les fonds et financements spéciaux sous Capital propre		20'000		20'000		3'568.00
0220.4510	Prélèvements sur les financements spéciaux enregistrés comme capitaux		20'000		20'000		3'568.00
0220.46	Revenus de transferts		130'000		120'000		140'434.00
0220.461	Dédommagements des collectivités publiques		130'000		120'000		140'434.00
0220.4611	Dédommagements des cantons et des concordats		130'000		120'000		140'434.00
0220.49	Imputations internes		26'000		26'000		26'000.00
0220.493	Frais administratifs et d'exploitation		26'000		26'000		26'000.00
0220.4930	Imputations internes pour frais administratifs et d'exploitation		26'000		26'000		26'000.00
0221	Informatique	1'225'700	4'000	724'500	4'000	857'824.21	8'000.00
0221.30	Charges de personnel	233'900					
0221.301	Salaires du personnel administratif et d'exploitation	184'400					
0221.3010	Traitements du personnel administratif et d'exploitation	184'400					
0221.305	Cotisations patronales	39'500					
0221.3050	Cotisations AVS, AI, APG, AC de l'employeur, frais administratifs	12'000					
0221.3052	Cotisations de l'employeur aux caisses de pension	15'400					
0221.3053	Cotisations de l'employeur aux assurances-accidents	4'200					
0221.3054	Cotisations allocations familiales	5'200					
0221.3055	Cotisations indemnités journalières en cas de maladie	2'700					

Val de Bagnes Budget 2022

	Budget 2022		Budget 2021		Comptes 2020	
	Charges	Revenus	Charges	Revenus	Charges	Revenus
0221.309	Autres charges de personnel	10'000				
0221.3090	Formation et perfectionnement du personnel	10'000				
0221.31	Charges de biens et services et autres charges d'exploitation	890'000	610'000		720'394.12	
0221.311	Immobilisations ne pouvant être portées à l'actif	390'000	340'000		400'582.70	
0221.3110	Meubles et appareils de bureau		20'000		33'726.05	
0221.3113	Matériel informatique	390'000	320'000		366'856.65	
0221.313	Prestations de service et honoraires	450'000	220'000		319'811.42	
0221.3130	Prestations de services de tiers	300'000	220'000		319'811.42	
0221.3132	Honoraires de conseillers externes, experts, spécialistes, etc.	150'000				
0221.315	Entretien des biens meubles et immobilisations incorporelles	50'000	50'000			
0221.3153	Entretien de matériel informatique	50'000	50'000			
0221.33	Amortissements du patrimoine administratif	101'800	114'500		137'430.09	
0221.330	Amortissements Immobilisations corporelles PA	101'800	114'500		137'430.09	
0221.3300	Amortissements planifiés, immo corp. PA	101'800	114'500		137'430.09	
0221.42	Taxes et redevances		4'000		4'000	8'000.00
0221.426	Remboursements		4'000		4'000	8'000.00
0221.4260	Remboursements de tiers		4'000		4'000	8'000.00
0222	Etat-major	1'446'900				
0222.30	Charges de personnel	899'900				
0222.301	Salaires du personnel administratif et d'exploitation	716'700				
0222.3010	Traitements du personnel administratif et d'exploitation	716'700				
0222.305	Cotisations patronales	153'200				
0222.3050	Cotisations AVS, AI, APG, AC de l'employeur, frais administratifs	47'000				
0222.3052	Cotisations de l'employeur aux caisses de pension	59'400				
0222.3053	Cotisations de l'employeur aux assurances-accidents	16'200				
0222.3054	Cotisations allocations familiales	20'100				
0222.3055	Cotisations indemnités journalières en cas de maladie	10'500				

Val de Bagnes Budget 2022

		Budget 2022		Budget 2021		Comptes 2020	
		Charges	Revenus	Charges	Revenus	Charges	Revenus
0222.309	Autres charges de personnel	30'000					
0222.3090	Formation et perfectionnement du personnel	30'000					
0222.31	Charges de biens et services et autres charges d'exploitation	547'000					
0222.310	Charges de matières et de marchandises	65'000					
0222.3102	Imprimés, publications	50'000					
0222.3103	Littérature spécialisée, magazines	15'000					
0222.311	Immobilisations ne pouvant être portées à l'actif	10'000					
0222.3113	Matériel informatique	10'000					
0222.313	Prestations de service et honoraires	472'000					
0222.3130	Prestations de services de tiers	300'000					
0222.3132	Honoraires de conseillers externes, experts, spécialistes, etc.	172'000					
029	Bâtiments - Edilité et Urbanisme	6'169'200	710'230	5'460'700	714'230	4'723'172.78	688'813.35
029.30	Charges de personnel	2'995'200		2'687'800		1'827'718.13	
029.300	Autorités et commissions	29'200		18'800		32'545.00	
029.3000	Traitements des autorités et juges	29'200		18'800		32'545.00	
029.301	Salaires du personnel administratif et d'exploitation	2'376'300		2'104'600		1'425'101.40	
029.3010	Traitements du personnel administratif et d'exploitation	2'376'300		2'104'600		1'425'101.40	
029.303	Travailleurs temporaires	30'000		50'000		1'573.15	
029.3030	Travailleurs temporaires	30'000		50'000		1'573.15	
029.305	Cotisations patronales	557'200		511'900		368'198.58	
029.3050	Cotisations AVS, AI, APG, AC de l'employeur, frais administratifs	156'800		137'000		107'657.38	
029.3052	Cotisations de l'employeur aux caisses de pension	194'900		204'500		135'013.36	
029.3053	Cotisations de l'employeur aux assurances-accidents	104'500		80'100		60'853.30	
029.3054	Cotisations allocations familiales	66'500		59'500		41'382.50	
029.3055	Cotisations indemnités journalières en cas de maladie	34'500		30'800		23'292.04	

Val de Bagnes Budget 2022

		Budget 2022		Budget 2021		Comptes 2020	
		Charges	Revenus	Charges	Revenus	Charges	Revenus
029.309	Autres charges de personnel	2'500		2'500		300.00	
029.3099	Autres charges de personnel	2'500		2'500		300.00	
029.31	Charges de biens et services et autres c charges d'exploitation	3'174'000		2'772'900		2'895'454.65	
029.310	Charges de matières et de marchandises	115'000		107'000		39'966.14	
029.3100	Matériel de bureau	5'000		5'000		2'612.60	
029.3101	Matériel d'exploitation, fournitures	110'000		102'000		37'353.54	
029.311	Immobilisations ne pouvant être portées à l'actif	67'000		67'000		101'714.37	
029.3111	Machines, appareils et véhicules	20'000		20'000		16'263.07	
029.3112	Vêtements, linge, rideaux	20'000		20'000			
029.3113	Matériel informatique	27'000		27'000		85'451.30	
029.312	Alimentation et élimination, Bien-fonds, PA	1'322'000		1'274'000		1'139'903.00	
029.3120	Alimentation et élimination, biens-fonds PA	1'322'000		1'274'000		1'139'903.00	
029.313	Prestations de service et honoraires	9'500		8'000		4'937.70	
029.3130	Prestations de services de tiers	9'500		8'000		4'937.70	
029.314	Gros entretien et entretien courant	1'503'000		1'161'900		1'454'632.69	
029.3144	Entretien des terrains bâtis et bâtiment s	1'503'000		1'161'900		1'454'632.69	
029.316	Loyers, leasing, baux à ferme, frais d'u tilisation	132'500		130'000		132'250.00	
029.3160	Loyers et fermages des biens-fonds	132'500		130'000		132'250.00	
029.317	Dédommagements	25'000		25'000		22'050.75	
029.3170	Frais de déplacement et autres frais	25'000		25'000		22'050.75	
029.42	Taxes et redevances				8'000		47'459.55
029.424	Taxes d'utilisation et prestations de se rvice				8'000		4'090.40
029.4240	Taxes d'utilisation et prestations de se				8'000		4'090.40
029.426	Remboursements						43'369.15
029.4260	Remboursements de tiers						43'369.15
029.44	Revenus financiers		710'230		706'230		641'353.80
029.447	Produit des immeubles PA		710'230		706'230		641'353.80
029.4470	Loyers et fermages, biens-fonds PA		710'230		706'230		641'353.80

1 Ordres et sécurité publique, défense

Conseiller/ère responsable :

		pages	
11 Sécurité publique			
111	Police	38	Anne Bühler
12 Justice			
120	Juge de commune	40	Bruno Moulin
122	Autorité de protection de l'enfant et de l'adulte	40	
14 Questions juridiques			
1400	Cadastre	41	Bruno Moulin
1401	Office de la population	43	
15 Feu et sécurité			
1500	Service du feu	44	Anne Bühler
1501	Service de sécurité	45	
16 Défense			
161	Stand de tir	46	Anne Bühler
162	Protection civile	46	

Val de Bagnes Budget 2022

		Budget 2022		Budget 2021		Comptes 2020	
		Charges	Revenus	Charges	Revenus	Charges	Revenus
1	Ordres et sécurités publics, Défense	8'202'400	1'715'000	8'202'415	1'807'200	7'008'195.16	1'864'735.63
11	Sécurité publique	3'755'100	1'100'000	3'996'400	1'100'000	3'688'032.55	1'118'824.14
111	Police	3'755'100	1'100'000	3'996'400	1'100'000	3'688'032.55	1'118'824.14
111.30	Charges de personnel	2'565'000		2'849'900		2'582'013.55	
111.300	Autorités et commissions	23'300		15'000		16'720.00	
111.3000	Traitements des autorités et juges	23'300		15'000		16'720.00	
111.301	Salaires du personnel administratif et d exploitation	2'049'900		2'305'000		2'138'109.85	
111.3010	Traitements du personnel administratif et d exploitation	2'049'900		2'305'000		2'138'109.85	
111.304	Allocations					500.00	
111.3049	Autres allocations					500.00	
111.305	Cotisations patronales	441'800		479'900		421'738.15	
111.3050	Cotisations AVS, AI, APG, AC de l'employ eur, frais administratifs	135'500		153'200		135'251.55	
111.3052	Cotisations de l'employeur aux caisses d e pension	171'700		172'700		160'851.25	
111.3053	Cotisations de l'employeur aux assurance s-accidents	47'300		54'000		45'811.65	
111.3054	Cotisations allocations familiales	57'400		65'700		56'857.60	
111.3055	Cotisations indemnités journalières en c as de maladie	29'900		34'300		22'966.10	
111.309	Autres charges de personnel	50'000		50'000		4'945.55	
111.3090	Formation et perfectionnement du personn el	50'000		50'000		4'945.55	
111.31	Charges de biens et services et autres c harges d'exploitation	872'000		795'000		751'297.14	
111.310	Charges de matières et de marchandises	65'000		65'000		41'522.67	
111.3100	Matériel de bureau	35'000		35'000		20'004.72	
111.3101	Matériel d'exploitation, fournitures	30'000		30'000		21'517.95	
111.311	Immobilisations ne pouvant être portées à l'actif	85'000		85'000		173'650.24	
111.3110	Meubles et appareils de bureau	5'000		5'000		1'152.60	
111.3111	Machines, appareils et véhicules	50'000		50'000		157'695.29	
111.3112	Vêtements, linge, rideaux	30'000		30'000		14'802.35	

Val de Bagnes Budget 2022

		Budget 2022		Budget 2021		Comptes 2020	
		Charges	Revenus	Charges	Revenus	Charges	Revenus
111.313	Prestations de service et honoraires	474'000		397'000		288'262.41	
111.3130	Prestations de services de tiers	472'500		395'500		287'765.01	
111.3134	Primes d'assurance de choses	1'500		1'500		497.40	
111.315	Entretien des biens meubles et immobilisations incorporelles	197'000		197'000		198'131.42	
111.3151	Entretien de machines, appareils, véhicules et outils	197'000		197'000		198'131.42	
111.316	Loyers, leasing, baux à ferme, frais d'utilisation					215.40	
111.3161	Loyers, frais d'utilisation des immobilisations					215.40	
111.317	Dédommagements	50'000		50'000		48'786.00	
111.3170	Frais de déplacement et autres frais	50'000		50'000		48'786.00	
111.319	Diverses charges d'exploitation	1'000		1'000		729.00	
111.3199	Autres charges d'exploitation	1'000		1'000		729.00	
111.33	Amortissements du patrimoine administratif	318'100		351'500		352'571.86	
111.330	Amortissements Immobilisations corporelles PA	318'100		351'500		352'571.86	
111.3300	Amortissements planifiés, immo corp. PA	318'100		351'500		352'571.86	
111.36	Charges de transferts					2'150.00	
111.361	Dédommagements à des collectivités publiques					2'150.00	
111.3611	Dédommagements aux cantons et aux concordats					2'150.00	
111.42	Taxes et redevances		870'000		870'000		811'952.89
111.424	Taxes d'utilisation et prestations de service		645'000		645'000		526'415.82
111.4240	Taxes d'utilisation et prestations de service		645'000		645'000		526'415.82
111.426	Remboursements		30'000		30'000		94'213.25
111.4260	Remboursements de tiers		30'000		30'000		94'213.25
111.427	Amendes		195'000		195'000		191'323.82
111.4270	Amendes		195'000		195'000		191'323.82
111.46	Revenus de transferts		230'000		230'000		306'871.25
111.463	Subventions de collectivités publiques et de tiers		230'000		230'000		306'871.25
111.4632	Subventions des communes et des associations de communes		230'000		230'000		306'871.25

Val de Bagnes Budget 2022

		Budget 2022		Budget 2021		Comptes 2020	
		Charges	Revenus	Charges	Revenus	Charges	Revenus
12	Justice	303'100	25'000	299'100	19'000	277'296.12	25'160.57
120	Juge de Commune	43'100	25'000	51'100	19'000	29'492.30	25'160.57
120.30	Charges de personnel	27'400		35'400		17'237.35	
120.300	Autorités et commissions	25'000		32'800		16'356.15	
120.3000	Traitements des autorités et juges	25'000		32'800		16'356.15	
120.305	Cotisations patronales	2'400		2'600		881.20	
120.3050	Cotisations AVS, AI, APG, AC de l'employeur, frais administratifs	1'700		1'700		564.70	
120.3053	Cotisations de l'employeur aux assurances-accidents			200		74.20	
120.3054	Cotisations allocations familiales	700		700		242.30	
120.31	Charges de biens et services et autres charges d'exploitation	12'200		12'200		8'795.35	
120.313	Prestations de service et honoraires	10'000		10'000		7'901.00	
120.3130	Prestations de services de tiers	10'000		10'000		7'901.00	
120.317	Dédommagements	2'200		2'200		894.35	
120.3170	Frais de déplacement et autres frais	2'200		2'200		894.35	
120.36	Charges de transferts	3'500		3'500		3'459.60	
120.363	Subventions à des collectivités publiques et à des tiers	3'500		3'500		3'459.60	
120.3632	Subventions aux communes et aux associations de communes	3'500		3'500		3'459.60	
120.42	Taxes et redevances		25'000		19'000		25'160.57
120.421	Emoluments pour actes administratifs		25'000		19'000		25'160.57
120.4210	Emoluments administratifs		25'000		19'000		25'160.57
122	Autorité de protection de l'enfant et de l'adulte	260'000		248'000		247'803.82	
122.30	Charges de personnel					295.65	
122.301	Salaires du personnel administratif et d'exploitation					262.50	
122.3010	Traitements du personnel administratif et d'exploitation					262.50	

Val de Bagnes Budget 2022

		Budget 2022		Budget 2021		Comptes 2020	
		Charges	Revenus	Charges	Revenus	Charges	Revenus
122.305	Cotisations patronales					33.15	
122.3050	Cotisations AVS, AI, APG, AC de l'employeur, frais administratifs					17.15	
122.3053	Cotisations de l'employeur aux assurances accidents					5.65	
122.3054	Cotisations allocations familiales					7.35	
122.3055	Cotisations indemnités journalières en cas de maladie					3.00	
122.313	Prestations de service et honoraires	20'000		20'000		31'404.00	
122.3130	Prestations de services de tiers	20'000		20'000		31'404.00	
122.33	Amortissements du patrimoine administratif			1'000		4'400.00	
122.330	Amortissements immobilisations corporelles PA			1'000		4'400.00	
122.3300	Amortissements planifiés, immo corp. PA			1'000		4'400.00	
122.36	Charges de transferts	240'000		227'000		211'704.17	
122.363	Subventions à des collectivités publiques et à des tiers	240'000		227'000		211'704.17	
122.3632	Subventions aux communes et aux associations de communes	240'000		227'000		211'704.17	
140	Questions juridiques (cadastre, contrôle des habitants)	1'347'200	420'000	1'255'135	428'200	981'439.33	394'231.12
1400	Cadastre	495'700	100'000	489'300	95'000	383'675.54	75'213.15
1400.30	Charges de personnel	285'400		268'300		253'355.69	
1400.300	Autorités et commissions	14'500					
1400.3000	Traitements des autorités et juges	14'500					
1400.301	Salaires du personnel administratif et d'exploitation	221'000		217'900		212'015.09	
1400.3010	Traitements du personnel administratif et d'exploitation	221'000		217'900		212'015.09	

Val de Bagnes Budget 2022

		Budget 2022		Budget 2021		Comptes 2020	
		Charges	Revenus	Charges	Revenus	Charges	Revenus
1400.305	Cotisations patronales	49'900		50'400		41'340.60	
1400.3050	Cotisations AVS, AI, APG, AC de l'employeur, frais administratifs	15'400		14'300		12'426.80	
1400.3052	Cotisations de l'employeur aux caisses de pension	19'300		21'900		17'212.80	
1400.3053	Cotisations de l'employeur aux assurances-accidents	5'200		4'900		4'207.30	
1400.3054	Cotisations allocations familiales	6'600		6'100		5'332.15	
1400.3055	Cotisations indemnités journalières en cas de maladie	3'400		3'200		2'161.55	
1400.31	Charges de biens et services et autres charges d'exploitation	181'000		178'000		115'937.90	
1400.310	Charges de matières et de marchandises	3'000		1'000		559.85	
1400.3100	Matériel de bureau	3'000		1'000		559.85	
1400.313	Prestations de service et honoraires	175'000		175'000		113'373.75	
1400.3130	Prestations de services de tiers	175'000		175'000		113'373.75	
1400.317	Dédommagements	3'000		2'000		2'004.30	
1400.3170	Frais de déplacement et autres frais	3'000		2'000		2'004.30	
1400.33	Amortissements du patrimoine administratif	29'300		43'000		14'381.95	
1400.330	Amortissements immobilisations corporelles PA	29'300		43'000		14'381.95	
1400.3300	Amortissements planifiés, immo corp. PA	29'300		43'000		14'381.95	
1400.42	Taxes et redevances		100'000		95'000		75'213.15
1400.421	Emoluments pour actes administratifs		80'000		75'000		73'320.00
1400.4210	Emoluments administratifs		80'000		75'000		73'320.00
1400.424	Taxes d'utilisation et prestations de service		20'000		20'000		74.00
1400.4240	Taxes d'utilisation et prestations de service		20'000		20'000		74.00
1400.426	Remboursements						1'819.15
1400.4260	Remboursements de tiers						1'819.15

Val de Bagnes Budget 2022

		Budget 2022		Budget 2021		Comptes 2020	
		Charges	Revenus	Charges	Revenus	Charges	Revenus
1401	Office de la population	851'500	320'000	765'835	333'200	597'763.79	319'017.97
1401.30	Charges de personnel	651'400		571'100		442'222.60	
1401.300	Autorités et commissions	14'500					
1401.3000	Traitements des autorités et juges	14'500					
1401.301	Salaires du personnel administratif et d'exploitation	522'600		466'500		366'142.65	
1401.3010	Traitements du personnel administratif et d'exploitation	522'600		466'500		366'142.65	
1401.305	Cotisations patronales	114'300		104'600		76'079.95	
1401.3050	Cotisations AVS, AI, APG, AC de l'employeur, frais administratifs	35'200		30'500		23'703.45	
1401.3052	Cotisations de l'employeur aux caisses de pension	44'300		42'600		30'324.45	
1401.3053	Cotisations de l'employeur aux assurances-accidents	12'000		11'900		7'756.90	
1401.3054	Cotisations allocations familiales	15'000		13'000		10'172.00	
1401.3055	Cotisations indemnités journalières en cas de maladie	7'800		6'600		4'123.15	
1401.31	Charges de biens et services et autres charges d'exploitation	196'000		190'035		150'141.19	
1401.310	Charges de matières et de marchandises	158'000		157'000		114'434.30	
1401.3100	Matériel de bureau	8'000		8'000		3'038.95	
1401.3101	Matériel d'exploitation, fournitures	150'000		149'000		111'395.35	
1401.311	Immobilisations ne pouvant être portées à l'actif	15'000		10'000		15'771.39	
1401.3111	Machines, appareils et véhicules	15'000		10'000		15'771.39	
1401.313	Prestations de service et honoraires	18'000		18'000		18'511.40	
1401.3130	Prestations de services de tiers	18'000		18'000		18'511.40	
1401.317	Dédommagements	5'000		5'035		1'424.10	
1401.3170	Frais de déplacement et autres frais	5'000		5'035		1'424.10	
1401.33	Amortissements du patrimoine administratif	4'100		4'700		5'400.00	
1401.330	Amortissements Immobilisations corporelles PA	4'100		4'700		5'400.00	
1401.3300	Amortissements planifiés, immo corp. PA	4'100		4'700		5'400.00	
1401.42	Taxes et redevances		320'000		333'200		319'017.97
1401.421	Emoluments pour actes administratifs		215'000		220'200		213'492.50
1401.4210	Emoluments administratifs		215'000		220'200		213'492.50
1401.424	Taxes d'utilisation et prestations de service		105'000		113'000		105'525.47
1401.4240	Taxes d'utilisation et prestations de service		105'000		113'000		105'525.47

Val de Bagnes Budget 2022

		Budget 2022		Budget 2021		Comptes 2020	
		Charges	Revenus	Charges	Revenus	Charges	Revenus
15	Service du feu	2'538'400	165'000	2'374'800	255'000	1'846'138.79	305'237.45
150	Feu et sécurité	2'538'400	165'000	2'374'800	255'000	1'846'138.79	305'237.45
1500	Service du feu	1'154'500	150'000	1'187'000	150'000	830'135.91	134'941.80
1500.30	Charges de personnel	7'000		4'600		7'124.30	
1500.300	Autorités et commissions	5'800		3'800		4'180.00	
1500.3000	Traitements des autorités et juges	5'800		3'800		4'180.00	
1500.301	Salaires du personnel administratif et d exploitation					2'273.95	
1500.3010	Traitements du personnel administratif e t d'exploitation					2'273.95	
1500.305	Cotisations patronales	1'200		800		670.35	
1500.3050	Cotisations AVS, AI, APG, AC de l'employ eur, frais administratifs	400		200		273.10	
1500.3052	Cotisations de l'employeur aux caisses d e pension	400		400		164.10	
1500.3053	Cotisations de l'employeur aux assurance s-accidents	100				89.55	
1500.3054	Cotisations allocations familiales	200		100		116.80	
1500.3055	Cotisations indemnités journalières en c as de maladie	100		100		26.80	
1500.31	Charges de biens et services et autres c harges d'exploitation	500		1'500		1'043.50	
1500.313	Prestations de service et honoraires					500.05	
1500.3130	Prestations de services de tiers					239.70	
1500.3134	Primes d'assurance de choses					260.35	
1500.314	Gros entretien et entretien courant			1'000			
1500.3144	Entretien des terrains bâtis et bâtiment s			1'000			
1500.317	Dédommagements	500		500		543.45	
1500.3170	Frais de déplacement et autres frais	500		500		543.45	
1500.33	Amortissements du patrimoine administrat if	229'000		242'000		83'222.49	
1500.330	Amortissements Immobilisations corporell es PA	229'000		242'000		83'222.49	
1500.3300	Amortissements planifiés, immo corp. PA	229'000		242'000		83'222.49	
1500.36	Charges de transferts	918'000		938'900		738'745.62	
1500.363	Subventions à des collectivités publique s et à des tiers	918'000		938'900		738'745.62	
1500.3632	Subventions aux communes et aux associat ions de communes	918'000		938'900		738'745.62	

Val de Bagnes Budget 2022

		Budget 2022		Budget 2021		Comptes 2020	
		Charges	Revenus	Charges	Revenus	Charges	Revenus
1500.42	Taxes et redevances		150'000		150'000		134'941.80
1500.420	Taxes de compensation		150'000		150'000		137'377.80
1500.4200	Taxes d'exemption		150'000		150'000		137'377.80
1500.426	Remboursements						-2'436.00
1500.4260	Remboursements de tiers						-2'436.00
1501	Service de sécurité (chargé de sécurité et police du feu)	1'383'900	15'000	1'187'800	105'000	1'016'002.88	170'295.65
1501.30	Charges de personnel	926'400		844'700		623'405.90	
1501.300	Autorités et commissions	22'400					
1501.3000	Traitements des autorités et juges	22'400					
1501.301	Salaires du personnel administratif et d'exploitation	691'500		642'100		498'054.55	
1501.3010	Traitements du personnel administratif et d'exploitation	691'500		642'100		498'054.55	
1501.305	Cotisations patronales	167'500		157'600		123'861.35	
1501.3050	Cotisations AVS, AI, APG, AC de l'employeur, frais administratifs	46'800		41'700		31'216.40	
1501.3052	Cotisations de l'employeur aux caisses de pension	59'200		62'700		50'489.80	
1501.3053	Cotisations de l'employeur aux assurances-accidents	31'100		25'800		21'321.15	
1501.3054	Cotisations allocations familiales	20'000		18'000		14'860.50	
1501.3055	Cotisations indemnités journalières en cas de maladie	10'400		9'400		5'973.50	
1501.309	Autres charges de personnel	45'000		45'000		1'490.00	
1501.3090	Formation et perfectionnement du personnel	45'000		45'000		1'490.00	
1501.31	Charges de biens et services et autres charges d'exploitation	176'000		236'000		195'298.07	
1501.310	Charges de matières et de marchandises	20'000		20'000		26'631.35	
1501.3100	Matériel de bureau	20'000		20'000		26'631.35	
1501.311	Immobilisations ne pouvant être portées à l'actif	8'000		8'000		6'186.17	
1501.3111	Machines, appareils et véhicules	8'000		8'000		6'186.17	
1501.313	Prestations de service et honoraires	135'000		195'000		153'304.30	
1501.3130	Prestations de services de tiers	135'000		195'000		153'304.30	
1501.315	Entretien des biens meubles et immobilisations incorporelles	5'000		5'000		113.65	
1501.3150	Entretien de meubles et d'appareils de bureau	2'000		2'000			
1501.3151	Entretien de machines, appareils, véhicules et outils	3'000		3'000		113.65	

Val de Bagnes Budget 2022

		Budget 2022		Budget 2021		Comptes 2020	
		Charges	Revenus	Charges	Revenus	Charges	Revenus
1501.317	Dédommagements	8'000		8'000		9'062.60	
1501.3170	Frais de déplacement et autres frais	8'000		8'000		9'062.60	
1501.33	Amortissements du patrimoine administratif	57'500		77'100		159'370.01	
1501.330	Amortissements immobilisations corporelles PA	57'500		77'100		159'370.01	
1501.3300	Amortissements planifiés, immo corp. PA	57'500		77'100		159'370.01	
1501.36	Charges de transferts	224'000		30'000		37'928.90	
1501.363	Subventions à des collectivités publiques et à des tiers	224'000		30'000		37'928.90	
1501.3632	Subventions aux communes et aux associations de communes	224'000		30'000		37'928.90	
1501.42	Taxes et redevances				90'000		79'344.80
1501.424	Taxes d'utilisation et prestations de service				90'000		79'344.80
1501.4240	Taxes d'utilisation et prestations de service				90'000		79'344.80
1501.46	Revenus de transferts		15'000		15'000		90'950.85
1501.463	Subventions de collectivités publiques et de tiers		15'000		15'000		90'950.85
1501.4631	Subventions des cantons et des concordats		15'000		15'000		90'950.85
16	Défense	258'600	5'000	276'980	5'000	215'288.37	21'282.35
161	Stand de tir	20'000		15'000		20'326.50	
161.36	Charges de transferts	20'000		15'000		20'326.50	
161.361	Dédommagements à des collectivités publiques	20'000		15'000		20'326.50	
161.3612	Dédommagements aux communes et aux associations de communes	20'000		15'000		20'326.50	
162	Protection civile	238'600	5'000	261'980	5'000	194'961.87	21'282.35
162.30	Charges de personnel	138'400		120'800		55'549.45	
162.300	Autorités et commissions	5'800		3'800		4'180.00	
162.3000	Traitements des autorités et juges	5'800		3'800		4'180.00	
162.301	Salaires du personnel administratif et d'exploitation	106'600		93'200		45'273.30	
162.3010	Traitements du personnel administratif et d'exploitation	106'600		93'200		45'273.30	

Val de Bagnes Budget 2022

		Budget 2022		Budget 2021		Comptes 2020	
		Charges	Revenus	Charges	Revenus	Charges	Revenus
162.305	Cotisations patronales	26'000		23'800		6'096.15	
162.3050	Cotisations AVS, AI, APG, AC de l'employeur, frais administratifs	7'300		6'300		2'746.40	
162.3052	Cotisations de l'employeur aux caisses de pension	9'200		9'100		2'231.20	
162.3053	Cotisations de l'employeur aux assurances-accidents	4'800		4'200		974.95	
162.3054	Cotisations allocations familiales	3'100		2'700		116.80	
162.3055	Cotisations indemnités journalières en cas de maladie	1'600		1'500		26.80	
162.31	Charges de biens et services et autres charges d'exploitation	10'000		8'500		6'863.15	
162.313	Prestations de service et honoraires	8'000		8'000		5'902.50	
162.3130	Prestations de services de tiers	8'000		8'000		3'910.45	
162.3134	Primes d'assurance de choses					1'992.05	
162.317	Dédommagements	2'000		500		960.65	
162.3170	Frais de déplacement et autres frais	2'000		500		960.65	
162.33	Amortissements du patrimoine administratif	78'200		86'500		115'700.00	
162.330	Amortissements immobilisations corporelles PA	78'200		86'500		115'700.00	
162.3300	Amortissements planifiés, immo corp. PA	78'200		86'500		115'700.00	
162.36	Charges de transferts	12'000		46'180		16'849.27	
162.363	Subventions à des collectivités publiques et à des tiers	12'000		46'180		16'849.27	
162.3632	Subventions aux communes et aux associations de communes	12'000		46'180		16'849.27	
162.42	Taxes et redevances						4'933.20
162.426	Remboursements						4'933.20
162.4260	Remboursements de tiers						4'933.20
162.45	Prélèvements sur les fonds et financements spéciaux						9'399.15
162.450	Prélèvements sur les fonds et financements spéciaux						9'399.15
162.4500	Prélèvements sur les financements spéciaux enregistrés comme capitaux						9'399.15
162.46	Revenus de transfert		5'000		5'000		6'950.00
162.463	Subventions de collectivités publiques et de tiers		5'000		5'000		6'950.00
162.4631	Subventions des cantons et des concordats		5'000		5'000		6'950.00

2 Formation

		<u>Conseiller/ère responsable :</u>
		pages
21 Scolarité obligatoire		
212	<i>Ecoles primaires</i>	50
213	<i>Ecoles secondaires</i>	51 - 52
		Anne-Michèle Lack
22 Ecoles spécialisées		
220	<i>Ecoles spécialisées</i>	53
		Anne-Michèle Lack
23 Formation professionnelle initiale		
230	<i>Formation professionnelle initiale - apprentis</i>	53 - 54
		Anne-Michèle Lack
25 Ecole de formation générale		
251	<i>Ecole de formation générale</i>	55
		Anne-Michèle Lack
29 Autres systèmes éducatifs		
299	<i>Formation non-mentionnée ailleurs</i>	55
		Anne-Michèle Lack

Val de Bagnes Budget 2022

		Budget 2022		Budget 2021		Comptes 2020	
		Charges	Revenus	Charges	Revenus	Charges	Revenus
2	Formation	9'501'500	707'500	10'007'014	358'500	9'132'444.09	186'638.45
21	Scolarité obligatoire	8'902'400	514'000	9'463'980	168'500	8'740'958.90	43'761.55
212	Ecoles primaires	6'047'200	130'000	6'432'800	65'000	6'240'848.59	37'461.55
212.30	Charges de personnel	419'300		261'600		325'660.80	
212.300	Autorités et commissions	14'500		15'000		15'922.20	
212.3000	Traitements des autorités et juges	14'500		15'000		15'922.20	
212.301	Salaires du personnel administratif et d'exploitation	41'300		92'100		164'270.67	
212.3010	Traitements du personnel administratif et d'exploitation	41'300		92'100		164'270.67	
212.302	Personnel enseignant	135'900		108'700		105'328.65	
212.3020	Traitements des enseignants	135'900		108'700		105'328.65	
212.305	Cotisations patronales	37'600		45'800		39'389.28	
212.3050	Cotisations AVS, AI, APG, AC de l'employeur, frais administratifs	12'600		13'600		10'484.89	
212.3052	Cotisations de l'employeur aux caisses de pension	12'600		19'800		20'223.32	
212.3053	Cotisations de l'employeur aux assurances-accidents	4'200		4'200		2'926.25	
212.3054	Cotisations allocations familiales	5'400		5'400		4'500.20	
212.3055	Cotisations indemnités journalières en cas de maladie	2'800		2'800		1'254.62	
212.309	Autres charges de personnel	190'000				750.00	
212.3099	Autres charges de personnel	190'000				750.00	
212.31	Charges de biens et services et autres charges d'exploitation	866'600		906'300		705'934.41	
212.310	Charges de matières et de marchandises	197'600		195'000		48'578.32	
212.3101	Matériel d'exploitation, fournitures	2'600				18'593.37	
212.3104	Matériel didactique	195'000		195'000		29'984.95	
212.311	Immobilisations ne pouvant être portées à l'actif	75'000		35'000		30'137.30	
212.3110	Meubles et appareils de bureau	60'000		35'000		25'323.80	
212.3113	Matériel informatique	15'000				4'813.50	
212.313	Prestations de service et honoraires	551'000		643'300		598'834.84	
212.3130	Prestations de services de tiers	551'000		643'300		597'188.94	
212.3134	Primes d'assurance de choses					1'645.90	

Val de Bagnes Budget 2022

		Budget 2022		Budget 2021		Comptes 2020	
		Charges	Revenus	Charges	Revenus	Charges	Revenus
212.315	Entretien des biens meubles et immobilisations incorporelles	3'000		3'000		344.65	
212.3150	Entretien de meubles et d'appareils de bureau	3'000		3'000		344.65	
212.317	Dédommagements	15'000		15'000		22'666.65	
212.3170	Frais de déplacement et autres frais	15'000		15'000		22'666.65	
212.319	Diverses charges d'exploitation	25'000		15'000		5'372.65	
212.3199	Autres charges d'exploitation	25'000		15'000		5'372.65	
212.33	Amortissements du patrimoine administratif	2'017'700		1'965'700		2'110'110.91	
212.330	Amortissements Immobilisations corporelles PA	2'017'700		1'965'700		2'110'110.91	
212.3300	Amortissements planifiés, immo corp. PA	2'017'700		1'965'700		2'110'110.91	
212.36	Charges de transferts	2'743'600		3'299'200		3'099'142.47	
212.363	Subventions à des collectivités publiques et à des tiers	2'743'600		3'299'200		3'099'142.47	
212.3631	Subventions aux cantons et aux concordats	2'689'000		2'705'600		2'653'760.00	
212.3632	Subventions aux communes et aux associations de communes	48'600		587'600		444'128.87	
212.3637	Subventions aux ménages	6'000		6'000		1'253.60	
212.42	Taxes et redevances						11'907.35
212.426	Remboursements						11'907.35
212.4260	Remboursements de tiers						11'907.35
212.46	Revenus de transfert		130'000		65'000		25'554.20
212.463	Subventions de collectivités publiques et de tiers		130'000		65'000		25'554.20
212.4631	Subventions des cantons et des concordats		130'000		65'000		25'554.20
213	Ecoles secondaires	2'855'200	384'000	3'031'180	103'500	2'500'110.31	6'300.00
213.30	Charges de personnel	709'100		261'500			
213.300	Autorités et commissions	14'500					
213.3000	Traitements des autorités et juges	14'500					
213.301	Salaires du personnel administratif et d'exploitation	309'900		194'200			
213.3010	Traitements du personnel administratif et d'exploitation	309'900		194'200			
213.302	Personnel enseignant	78'000		20'000			
213.3020	Traitements des enseignants	78'000		20'000			

Val de Bagnes Budget 2022

		Budget 2022		Budget 2021		Comptes 2020	
		Charges	Revenus	Charges	Revenus	Charges	Revenus
213.305	Cotisations patronales	86'700		47'300			
213.3050	Cotisations AVS, AI, APG, AC de l'employeur, frais administratifs	22'600		12'600			
213.3052	Cotisations de l'employeur aux caisses de pension	37'500		19'900			
213.3053	Cotisations de l'employeur aux assurances-accidents	12'200		6'500			
213.3054	Cotisations allocations familiales	9'500		5'400			
213.3055	Cotisations indemnités journalières en cas de maladie	4'900		2'900			
213.309	Autres charges de personnel	220'000					
213.3099	Autres charges de personnel	220'000					
213.31	Charges de biens et services et autres charges d'exploitation	774'400		514'500		267'348.90	
213.310	Charges de matières et de marchandises	338'800		163'500			
213.3101	Matériel d'exploitation, fournitures	9'200		4'500			
213.3104	Matériel didactique	118'600		115'000			
213.3105	Denrées alimentaires	211'000		44'000			
213.313	Prestations de service et honoraires	267'000		305'000		267'348.90	
213.3130	Prestations de services de tiers	267'000		305'000		267'348.90	
213.315	Entretien des biens meubles et immobilisations incorporelles	40'000		6'000			
213.3150	Entretien de meubles et d'appareils de bureau	40'000		6'000			
213.319	Diverses charges d'exploitation	128'600		40'000			
213.3199	Autres charges d'exploitation	128'600		40'000			
213.33	Amortissements du patrimoine administratif	184'400		178'100		217'290.98	
213.330	Amortissements immobilisations corporelles PA	184'400		178'100		217'290.98	
213.3300	Amortissements planifiés, immo corp. PA	184'400		178'100		217'290.98	
213.363	Subventions à des collectivités publiques et à des tiers	1'187'300		2'077'080		2'015'470.43	
213.3631	Subventions aux cantons et aux concordats	969'300		865'080		884'008.00	
213.3632	Subventions aux communes et aux associations de communes			1'008'000		961'395.73	
213.3637	Subventions aux ménages	218'000		204'000		170'066.70	
213.42	Taxes et redevances		349'000		56'000		
213.424	Taxes d'utilisation et prestations de service		137'000		56'000		
213.4240	Taxes d'utilisation et prestations de service		137'000		56'000		

Val de Bagnes Budget 2022

		Budget 2022		Budget 2021		Comptes 2020	
		Charges	Revenus	Charges	Revenus	Charges	Revenus
213.425	Recettes sur ventes		14'000				
213.4250	Ventes		14'000				
213.426	Remboursements		198'000				
213.4260	Remboursements de tiers		198'000				
213.46	Revenus de transfert		35'000		47'500		6'300.00
213.463	Subventions de collectivités publiques et de tiers		35'000		47'500		6'300.00
213.4631	Subventions des cantons et des concordats		35'000		47'500		6'300.00
22	Ecoles spécialisées	75'000		73'434		73'787.64	
220	Ecoles spécialisées	75'000		73'434		73'787.64	
220.31	Charges de biens et services et autres charges d'exploitation	75'000		73'434		73'427.64	
220.313	Prestations de service et honoraires	75'000		73'434		73'427.64	
220.3130	Prestations de services de tiers	75'000		73'434		73'427.64	
220.36	Charges de transferts					360.00	
220.363	Subventions à des collectivités publiques et à des tiers					360.00	
220.3631	Subventions aux cantons et aux concordats					360.00	
23	Formation professionnelle initiale	331'100	103'500	286'600	100'000	167'662.55	69'045.65
230	Formation professionnelle initiale - apprentis	331'100	103'500	286'600	100'000	167'662.55	69'045.65
230.30	Charges de personnel	111'100		71'600		36'203.50	
230.301	Salaires du personnel administratif et d'exploitation	100'800		63'000		33'690.50	
230.3010	Traitements du personnel administratif et d'exploitation	100'800		63'000		33'690.50	
230.305	Cotisations patronales	10'300		8'600		2'513.00	
230.3050	Cotisations AVS, AI, APG, AC de l'employeur, frais administratifs	5'100		3'700		1'599.45	
230.3052	Cotisations de l'employeur aux caisses de pension	2'200		2'100			
230.3053	Cotisations de l'employeur aux assurances-accidents	500		900		227.15	
230.3054	Cotisations allocations familiales	2'100		1'500		686.40	
230.3055	Cotisations indemnités journalières en cas de maladie	400		400			

Val de Bagnes Budget 2022

		Budget 2022		Budget 2021		Comptes 2020	
		Charges	Revenus	Charges	Revenus	Charges	Revenus
230.31	Charges de biens et services et autres c harges d'exploitation					3'687.85	
230.313	Prestations de service et honoraires					783.00	
230.3130	Prestations de services de tiers					783.00	
230.317	Dédommagements					2'904.85	
230.3170	Frais de déplacement et autres frais					2'904.85	
230.36	Charges de transferts	220'000		215'000		127'771.20	
230.363	Subventions à des collectivités publique s et à des tiers	220'000		215'000		127'771.20	
230.3634	Subventions aux entreprises publiques	200'000		200'000		127'563.20	
230.3637	Subventions aux ménages	20'000		15'000		208.00	
230.42	Taxes et redevances						1'045.00
230.426	Remboursements						1'045.00
230.4260	Remboursements de tiers						1'045.00
230.46	Revenus de transferts		103'500		100'000		68'000.65
230.463	Subventions de collectivités publiques e t de tiers		103'500		100'000		68'000.65
230.4631	Subventions des cantons et des concordat s		103'500		100'000		68'000.65

Val de Bagnes Budget 2022

		Budget 2022		Budget 2021		Comptes 2020	
		Charges	Revenus	Charges	Revenus	Charges	Revenus
251	Ecole de formation générale	180'000	90'000	180'000	90'000	148'121.40	73'831.25
251.36	Charges de transferts	180'000		180'000		148'121.40	
251.363	Subventions à des collectivités publiques et à des tiers	180'000		180'000		148'121.40	
251.3634	Subventions aux entreprises publiques	180'000		180'000		148'121.40	
251.46	Revenus de transfert		90'000		90'000		73'831.25
251.463	Subventions de collectivités publiques et de tiers		90'000		90'000		73'831.25
251.4631	Subventions des cantons et des concordats		90'000		90'000		73'831.25
299	Formation non-mentionnée ailleurs	13'000		3'000		1'913.60	
299.36	Charges de transferts	13'000		3'000		1'913.60	
299.363	Subventions à des collectivités publiques et à des tiers	13'000		3'000		1'913.60	
299.3632	Subventions aux communes et aux associations de communes	10'000				1'913.60	
299.3636	Subventions aux organisations privées	3'000		3'000			

3 Culture, sports et loisirs, culte

31 Héritage culturel	
311	Musée de Bagnes - expositions
32 Culture, autres	
321	Bibliothèque
3290	Culture & Patrimoine
3291	Manifestations
3292	Salle culturelle St-Marc
3293	Tente VFA
3294	Archives
34 Sport et loisirs	
3410	Sports
3411	Centre sportif
3420	Loisirs
3421	Parcs, jardins et sentiers pédestres
35 Eglises et affaires religieuses	
350	Eglises et affaires religieuses

pages

Conseiller/ère responsable :

58

Vincent Michellod

59

60

61

62

64

64

Vincent Michellod

65

66

67

Vincent Michellod

68

Jean-Baptiste Vaudan

69

Bruno Moulin

Val de Bagnes Budget 2022

		Budget 2022		Budget 2021		Comptes 2020	
		Charges	Revenus	Charges	Revenus	Charges	Revenus
3	Culture, sports et loisirs, culte	18'104'800	1'410'500	18'182'450	1'497'500	13'406'143.69	901'079.45
311	Musées de Bagnes - expositions	910'300	30'000	861'700	30'000	628'451.55	51'383.24
311.30	Charges de personnel	424'700		396'400		273'117.15	
311.301	Salaires du personnel administratif et d'exploitation	323'200		301'600		210'572.35	
311.3010	Traitements du personnel administratif et d'exploitation	323'200		301'600		210'572.35	
311.303	Travailleurs temporaires	30'000		25'000		15'325.00	
311.3030	Travailleurs temporaires	30'000		25'000		15'325.00	
311.305	Cotisations patronales	71'500		69'800		47'219.80	
311.3050	Cotisations AVS, AI, APG, AC de l'employeur, frais administratifs	22'500		21'400		14'741.10	
311.3052	Cotisations de l'employeur aux caisses de pension	26'300		27'000		18'992.70	
311.3053	Cotisations de l'employeur aux assurances accidents	8'100		8'200		4'823.05	
311.3054	Cotisations allocations familiales	9'600		9'100		6'325.50	
311.3055	Cotisations indemnités journalières en cas de maladie	5'000		4'100		2'337.45	
311.31	Charges de biens et services et autres charges d'exploitation	474'000		455'000		291'834.40	
311.310	Charges de matières et de marchandises	70'000		79'000		43'299.75	
311.3100	Matériel de bureau	5'000		5'000		5'826.65	
311.3101	Matériel d'exploitation, fournitures	65'000		74'000		37'473.10	
311.311	Immobilisations ne pouvant être portées à l'actif	25'000		25'000		25'000.00	
311.3110	Meubles et appareils de bureau	25'000		25'000		25'000.00	
311.313	Prestations de service et honoraires	367'000		340'000		222'613.50	
311.3130	Prestations de services de tiers	367'000		340'000		222'613.50	
311.316	Loyers, leasing, baux à ferme, frais d'utilisation	7'000		6'000			
311.3160	Loyers et fermages des biens-fonds	7'000		6'000			

Val de Bagnes Budget 2022

		Budget 2022		Budget 2021		Comptes 2020	
		Charges	Revenus	Charges	Revenus	Charges	Revenus
311.317	Dédommagements	5'000		5'000		921.15	
311.3170	Frais de déplacement et autres frais	5'000		5'000		921.15	
311.33	Amortissements du patrimoine administratif	11'600		10'300		63'500.00	
311.330	Amortissements immobilisations corporelles PA	11'600		10'300		63'500.00	
311.3300	Amortissements planifiés, immo corp. PA	11'600		10'300		63'500.00	
311.42	Taxes et redevances		10'000		10'000		21'383.24
311.424	Taxes d'utilisation et prestations de service						2'037.00
311.4240	Taxes d'utilisation et prestations de service						2'037.00
311.425	Recettes sur ventes		10'000		10'000		19'346.24
311.4250	Ventes		10'000		10'000		19'346.24
311.46	Revenus de transferts		20'000		20'000		30'000.00
311.463	Subventions de collectivités publiques et de tiers		20'000		20'000		30'000.00
311.4631	Subventions des cantons et des concordats		20'000		20'000		30'000.00
321	Bibliothèque	512'700	22'000	495'200	22'000	354'252.35	23'111.20
321.30	Charges de personnel	341'300		315'400		232'008.27	
321.301	Salaires du personnel administratif et d'exploitation	284'700		262'500		193'568.47	
321.3010	Traitements du personnel administratif et d'exploitation	284'700		262'500		193'568.47	
321.305	Cotisations patronales	56'600		52'900		38'439.80	
321.3050	Cotisations AVS, AI, APG, AC de l'employeur, frais administratifs	18'600		17'000		12'341.05	
321.3052	Cotisations de l'employeur aux caisses de pension	19'600		18'600		14'743.95	
321.3053	Cotisations de l'employeur aux assurances-accidents	6'300		6'100		4'004.90	
321.3054	Cotisations allocations familiales	8'000		7'400		5'296.10	
321.3055	Cotisations indemnités journalières en cas de maladie	4'100		3'800		2'053.80	
321.31	Charges de biens et services et autres charges d'exploitation	145'500		140'500		122'244.08	
321.310	Charges de matières et de marchandises	64'500		59'500		61'606.79	
321.3100	Matériel de bureau	9'500		9'500		10'647.22	
321.3103	Littérature spécialisée, magazines	55'000		50'000		50'959.57	
321.311	Immobilisations ne pouvant être portées à l'actif	10'000		10'000		8'162.55	
321.3110	Meubles et appareils de bureau	10'000		10'000		8'162.55	

Val de Bagnes Budget 2022

		Budget 2022		Budget 2021		Comptes 2020	
		Charges	Revenus	Charges	Revenus	Charges	Revenus
321.313	Prestations de service et honoraires	41'500		41'500		34'656.39	
321.3130	Prestations de services de tiers	41'500		41'500		34'656.39	
321.315	Entretien des biens meubles et immobilisations incorporelles	16'000		16'000		13'488.70	
321.3151	Entretien de machines, appareils, véhicules et outils	16'000		16'000		13'488.70	
321.317	Dédommagements	7'000		7'000		1'974.35	
321.3170	Frais de déplacement et autres frais	7'000		7'000		1'974.35	
321.319	Diverses charges d'exploitation	6'500		6'500		2'355.30	
321.3199	Autres charges d'exploitation	6'500		6'500		2'355.30	
321.33	Amortissements du patrimoine administratif	25'900		39'300			
321.330	Amortissements immobilisations corporelles PA	25'900		39'300			
321.3300	Amortissements planifiés, immo corp. PA	25'900		39'300			
321.42	Taxes et redevances		2'000		2'000		1'960.20
321.424	Taxes d'utilisation et prestations de service		2'000		2'000		1'960.20
321.4240	Taxes d'utilisation et prestations de service		2'000		2'000		1'960.20
321.46	Revenus de transferts		20'000		20'000		21'151.00
321.463	Subventions de collectivités publiques et de tiers		20'000		20'000		21'151.00
321.4631	Subventions des cantons et des concordats		20'000		20'000		21'151.00
329	Art et Culture	7'963'900	660'000	7'925'200	712'000	4'910'621.76	71'750.41
3290	Culture & Patrimoine	1'074'900		1'144'700		1'946'205.95	
3290.30	Charges de personnel	252'300		241'000		349'578.00	
3290.300	Autorités et commissions	13'000		15'000		16'818.50	
3290.3000	Traitements des autorités et juges	13'000		15'000		16'818.50	
3290.301	Salaires du personnel administratif et d'exploitation	190'600		177'200		251'443.95	
3290.3010	Traitements du personnel administratif et d'exploitation	190'600		177'200		251'443.95	
3290.303	Travailleurs temporaires	5'000		5'000		22'843.15	
3290.3030	Travailleurs temporaires	5'000		5'000		22'843.15	

Val de Bagnes Budget 2022

		Budget 2022		Budget 2021		Comptes 2020	
		Charges	Revenus	Charges	Revenus	Charges	Revenus
3290.305	Cotisations patronales	43'700		43'800		58'472.40	
3290.3050	Cotisations AVS, AI, APG, AC de l'employeur, frais administratifs	13'500		12'600		17'174.90	
3290.3052	Cotisations de l'employeur aux caisses de pension	17'100		17'800		24'419.70	
3290.3053	Cotisations de l'employeur aux assurances-accidents	4'400		5'300		6'512.65	
3290.3054	Cotisations allocations familiales	5'900		5'300		7'370.00	
3290.3055	Cotisations indemnités journalières en cas de maladie	2'800		2'800		2'986.70	
3290.3059	Autres cotisations de l'employeur					8.45	
3290.31	Charges de biens et services et autres charges d'exploitation	111'000		108'000		170'090.05	
3290.311	Immobilisations ne pouvant être portées à l'actif	18'000		20'000		5'755.40	
3290.3111	Machines, appareils et véhicules	18'000		20'000		5'755.40	
3290.313	Prestations de service et honoraires	82'000		82'000		134'569.50	
3290.3130	Prestations de services de tiers	82'000		82'000		134'569.50	
3290.315	Entretien des biens meubles et immobilisations incorporelles	6'000		4'000		17'066.45	
3290.3150	Entretien de meubles et d'appareils de bureau	6'000		4'000		17'066.45	
3290.316	Loyers, leasing, baux à ferme, frais d'utilisation					5'000.00	
3290.3160	Loyers et fermages des biens-fonds					5'000.00	
3290.317	Dédommagements	5'000		2'000		7'698.70	
3290.3170	Frais de déplacement et autres frais	5'000		2'000		7'698.70	
3290.33	Amortissements du patrimoine administratif	177'600		204'200		1'048'808.90	
3290.330	Amortissements Immobilisations corporelles PA	177'600		204'200		1'048'808.90	
3290.3300	Amortissements planifiés, immo corp. PA	177'600		204'200		1'048'808.90	
3290.36	Charges de transferts	534'000		591'500		377'729.00	
3290.363	Subventions à des collectivités publiques et à des tiers	534'000		591'500		377'729.00	
3290.3636	Subventions aux organisations privées	534'000		591'500		377'729.00	
3291	Manifestations	3'969'200		3'979'700		2'124'950.01	193.20
3291.30	Charges de personnel	117'200		127'700		1'009.06	
3291.301	Salaires du personnel administratif et d'exploitation	95'500		104'000		1'009.06	
3291.3010	Traitements du personnel administratif et d'exploitation	95'500		104'000		1'009.06	

Val de Bagnes Budget 2022

		Budget 2022		Budget 2021		Comptes 2020	
		Charges	Revenus	Charges	Revenus	Charges	Revenus
3291.305	Cotisations patronales	21'700		23'700			
3291.3050	Cotisations AVS, AI, APG, AC de l'employeur, frais administratifs	6'000		6'800			
3291.3052	Cotisations de l'employeur aux caisses de pension	7'700		9'300			
3291.3053	Cotisations de l'employeur aux assurances-accidents	4'100		3'100			
3291.3054	Cotisations allocations familiales	2'600		3'000			
3291.3055	Cotisations indemnités journalières en cas de maladie	1'300		1'500			
3291.31	Charges de biens et services et autres charges d'exploitation	140'000		140'000		39'471.10	
3291.313	Prestations de service et honoraires	140'000		140'000		39'443.95	
3291.3130	Prestations de services de tiers	140'000		140'000		39'443.95	
3291.317	Dédommagements					27.15	
3291.3170	Frais de déplacement et autres frais					27.15	
3291.36	Charges de transferts	3'712'000		3'712'000		2'084'469.85	
3291.363	Subventions à des collectivités publiques et à des tiers	3'712'000		3'712'000		2'084'469.85	
3291.3635	Subventions aux entreprises privées	1'120'000		1'120'000		770'000.00	
3291.3636	Subventions aux organisations privées	2'592'000		2'592'000		1'314'469.85	
3291.42	Taxes et redevances						193.20
3291.426	Remboursements						193.20
3291.4260	Remboursements de tiers						193.20
3292	Salle culturelle St-Marc	1'781'200	380'000	1'825'900	432'000	781'493.60	66'557.21
3292.30	Charges de personnel	493'500		498'100		397'547.05	
3292.301	Salaires du personnel administratif et d'exploitation	372'900		360'000		324'738.15	
3292.3010	Traitements du personnel administratif et d'exploitation	372'900		360'000		324'738.15	
3292.303	Travailleurs temporaires	30'000		60'000		4'347.90	
3292.3030	Travailleurs temporaires	30'000		60'000		4'347.90	
3292.305	Cotisations patronales	86'100		78'100		68'461.00	
3292.3050	Cotisations AVS, AI, APG, AC de l'employeur, frais administratifs	24'400		23'500		21'188.95	
3292.3052	Cotisations de l'employeur aux caisses de pension	31'000		26'500		23'332.70	
3292.3053	Cotisations de l'employeur aux assurances-accidents	14'900		12'800		11'160.55	
3292.3054	Cotisations allocations familiales	10'400		10'100		9'093.00	
3292.3055	Cotisations indemnités journalières en cas de maladie	5'400		5'200		3'685.80	

Val de Bagnes Budget 2022

		Budget 2022		Budget 2021		Comptes 2020	
		Charges	Revenus	Charges	Revenus	Charges	Revenus
3292.309	Autres charges de personnel	4'500					
3292.3090	Formation et perfectionnement du personnel	4'500					
3292.31	Charges de biens et services et autres charges d'exploitation	802'000		823'000		383'946.55	
3292.310	Charges de matières et de marchandises	110'000		121'000		8'620.63	
3292.3100	Matériel de bureau	15'000		25'000		4'521.63	
3292.3101	Matériel d'exploitation, fournitures	70'000		96'000		4'099.00	
3292.3102	Imprimés, publications	25'000					
3292.311	Immobilisations ne pouvant être portées à l'actif	74'000		50'000		44'875.77	
3292.3111	Machines, appareils et véhicules	74'000		50'000		44'875.77	
3292.312	Alimentation et élimination, Bien-fonds, PA	150'000		160'000		126'181.40	
3292.3120	Alimentation et élimination, biens-fonds PA	150'000		160'000		126'181.40	
3292.313	Prestations de service et honoraires	260'000		210'000		76'766.87	
3292.3130	Prestations de services de tiers	260'000		210'000		76'766.87	
3292.314	Gros entretien et entretien courant	120'000		120'000		114'455.18	
3292.3144	Entretien des terrains bâtis et bâtiments	120'000		120'000		114'455.18	
3292.315	Entretien des biens meubles et immobilisations incorporelles	65'000		60'000		7'085.45	
3292.3150	Entretien de meubles et d'appareils de bureau	60'000		60'000		7'085.45	
3292.3151	Entretien de machines, appareils, véhicules et outils	5'000					
3292.316	Loyers, leasing, baux à ferme, frais d'utilisation	20'000		99'000		4'315.60	
3292.3160	Loyers et fermages des biens-fonds	20'000		99'000		4'315.60	
3292.317	Dédommagements	3'000		3'000		1'645.65	
3292.3170	Frais de déplacement et autres frais	3'000		3'000		1'645.65	
3292.330	Amortissements Immobilisations corporelles PA	485'700		504'800			
3292.3300	Amortissements planifiés, immo corp. PA	485'700		504'800			
3292.42	Taxes et redevances		260'000		302'000		32'759.21
3292.424	Taxes d'utilisation et prestations de service		90'000		113'000		22.50
3292.4240	Taxes d'utilisation et prestations de service		90'000		113'000		22.50
3292.425	Recettes sur ventes		170'000		189'000		32'736.71
3292.4250	Ventes		170'000		189'000		32'736.71

Val de Bagnes Budget 2022

		Budget 2022		Budget 2021		Comptes 2020	
		Charges	Revenus	Charges	Revenus	Charges	Revenus
3292.44	Revenus financiers		120'000		130'000		33'798.00
3292.447	Produit des immeubles PA		120'000		130'000		33'798.00
3292.4472	Paiements pour utilisation des immeubles PA		120'000		130'000		33'798.00
3293	Tente VFA	616'400	280'000	628'500	280'000	57'972.20	5'000.00
3293.31	Charges de biens et services et autres c charges d'exploitation	580'000		580'000		57'972.20	
3293.313	Prestations de service et honoraires	580'000		580'000		57'972.20	
3293.3130	Prestations de services de tiers	580'000		580'000		57'972.20	
3293.330	Amortissements Immobilisations corporell es PA	36'400		48'500			
3293.3300	Amortissements planifiés, immo corp. PA	36'400		48'500			
3293.44	Revenus financiers		280'000		280'000		5'000.00
3293.447	Produit des immeubles PA		280'000		280'000		5'000.00
3293.4470	Loyers et fermages, biens-fonds PA		280'000		280'000		5'000.00
3294	Archives	522'200		346'400			
3294.30	Charges de personnel	81'200		122'400			
3294.301	Salaires du personnel administratif et d 'exploitation	66'900		99'800			
3294.3010	Traitements du personnel administratif e t d'exploitation	66'900		99'800			
3294.305	Cotisations patronales	14'300		22'600			
3294.3050	Cotisations AVS, AI, APG, AC de l'employ eur, frais administratifs	4'300		6'500			
3294.3052	Cotisations de l'employeur aux caisses d e pension	5'600		9'200			
3294.3053	Cotisations de l'employeur aux assurance s-accidents	1'500		2'700			
3294.3054	Cotisations allocations familiales	1'900		2'800			
3294.3055	Cotisations indemnités journalières en c as de maladie	1'000		1'400			
3294.311	Immobilisations ne pouvant être portées à l'actif	6'000		6'000			
3294.3111	Machines, appareils et véhicules	6'000		6'000			
3294.313	Prestations de service et honoraires	430'000		215'000			
3294.3130	Prestations de services de tiers	430'000		215'000			
3294.315	Entretien des biens meubles et immobilis ations incorporelles	4'000		2'000			
3294.3150	Entretien de meubles et d'appareils de b ureau	4'000		2'000			
3294.317	Dédommagements	1'000		1'000			
3294.3170	Frais de déplacement et autres frais	1'000		1'000			

Val de Bagnes Budget 2022

		Budget 2022		Budget 2021		Comptes 2020	
		Charges	Revenus	Charges	Revenus	Charges	Revenus
34	Sport et loisirs	7'618'600	698'500	7'785'300	733'500	6'340'584.80	754'834.60
341	Sports	5'457'900	565'000	5'736'800	600'000	4'800'513.97	621'094.60
3410	Sports	1'058'300		998'700		1'016'488.10	4'500.00
3410.30	Charges de personnel	31'000		8'900		9'950.15	
3410.300	Autorités et commissions	25'900		7'500		8'409.25	
3410.3001	Paiements à des membres des autorités et des commissions	25'900		7'500		8'409.25	
3410.305	Cotisations patronales	5'100		1'400		1'540.90	
3410.3050	Cotisations AVS, AI, APG, AC de l'employeur, frais administratifs	1'700		500		497.70	
3410.3052	Cotisations de l'employeur aux caisses de pension	1'800		500		580.20	
3410.3053	Cotisations de l'employeur aux assurances-accidents	500		100		162.85	
3410.3054	Cotisations allocations familiales	700		200		213.60	
3410.3055	Cotisations indemnités journalières en cas de maladie	400		100		86.55	
3410.31	Charges de biens et services et autres charges d'exploitation	92'000		92'000		47'788.45	
3410.313	Prestations de service et honoraires	67'000		67'000		38'600.85	
3410.3130	Prestations de services de tiers	67'000		67'000		38'600.85	
3410.315	Entretien des biens meubles et immobilisations incorporelles	15'000		15'000		1'424.35	
3410.3151	Entretien de machines, appareils, véhicules et outils	15'000		15'000		1'424.35	
3410.317	Dédommagements	10'000		10'000		7'763.25	
3410.3170	Frais de déplacement et autres frais	10'000		10'000		7'763.25	
3410.33	Amortissements du patrimoine administratif	359'300		326'800		487'289.55	
3410.330	Amortissements immobilisations corporelles PA	359'300		326'800		487'289.55	
3410.3300	Amortissements planifiés, immo corp. PA	359'300		326'800		487'289.55	
3410.36	Charges de transferts	576'000		571'000		471'459.95	
3410.363	Subventions à des collectivités publiques et à des tiers	576'000		571'000		471'459.95	
3410.3636	Subventions aux organisations privées	440'000		440'000		337'619.95	
3410.3637	Subventions aux ménages	136'000		131'000		133'840.00	
3410.42	Taxes et redevances						4'500.00
3410.424	Taxes d'utilisation et prestations de service						4'500.00
3410.4240	Taxes d'utilisation et prestations de service						4'500.00

Val de Bagnes Budget 2022

		Budget 2022		Budget 2021		Comptes 2020	
		Charges	Revenus	Charges	Revenus	Charges	Revenus
3411	Centre sportif	4'399'600	565'000	4'738'100	600'000	3'784'025.87	616'594.60
3411.30	Charges de personnel	845'800		887'400		856'542.30	
3411.300	Autorités et commissions			17'000		16'451.50	
3411.3000	Traitements des autorités et juges			17'000		16'451.50	
3411.301	Salaires du personnel administratif et d 'exploitation	690'800		704'000		689'151.30	
3411.3010	Traitements du personnel administratif e t d'exploitation	690'800		704'000		689'151.30	
3411.305	Cotisations patronales	150'500		161'900		150'789.50	
3411.3050	Cotisations AVS, AI, APG, AC de l'employ eur, frais administratifs	45'800		46'700		45'420.40	
3411.3052	Cotisations de l'employeur aux caisses d e pension	54'000		63'400		57'425.20	
3411.3053	Cotisations de l'employeur aux assurance s-accidents	21'200		21'600		20'543.75	
3411.3054	Cotisations allocations familiales	19'300		19'900		19'561.15	
3411.3055	Cotisations indemnités journalières en c as de maladie	10'200		10'300		7'839.00	
3411.309	Autres charges de personnel	4'500		4'500		150.00	
3411.3090	Formation et perfectionnement du personn el	4'500		4'500		150.00	
3411.31	Charges de biens et services et autres c harges d'exploitation	1'126'000		1'053'000		1'129'388.74	
3411.310	Charges de matières et de marchandises	6'500		6'500		6'212.55	
3411.3100	Matériel de bureau	6'500		6'500		6'212.55	
3411.311	Immobilisations ne pouvant être portées à l'actif	4'000		4'000		4'407.45	
3411.3111	Machines, appareils et véhicules	4'000		4'000		4'407.45	
3411.313	Prestations de service et honoraires	155'000		122'000		101'347.96	
3411.3130	Prestations de services de tiers	116'000		81'000		61'343.39	
3411.3134	Primes d'assurance de choses	51'000		51'000		51'018.10	
3411.3137	Impôts et taxes	-12'000		-10'000		-11'013.53	
3411.315	Entretien des biens meubles et immobilis ations incorporelles	160'000		100'000		166'307.03	
3411.3150	Entretien de meubles et d'appareils de b ureau	100'000		70'000		100'136.13	
3411.3151	Entretien de machines, appareils, véhicu les et outils	60'000		30'000		66'170.90	
3411.316	Loyers, leasing, baux à ferme, frais d'u tilisation	780'000		800'000		833'513.85	
3411.3160	Loyers et fermages des biens-fonds	780'000		800'000		833'513.85	
3411.317	Dédommagements	20'000		20'000		17'149.90	
3411.3170	Frais de déplacement et autres frais	20'000		20'000		17'149.90	

Val de Bagnes Budget 2022

	Budget 2022		Budget 2021		Comptes 2020	
	Charges	Revenus	Charges	Revenus	Charges	Revenus
3411.319 Diverses charges d'exploitation	500		500		450.00	
3411.3199 Autres charges d'exploitation	500		500		450.00	
3411.33 Amortissements du patrimoine administratif	2'427'800		2'797'700		1'798'094.83	
3411.330 Amortissements immobilisations corporelles PA	2'427'800		2'797'700		1'798'094.83	
3411.3300 Amortissements planifiés, immo corp. PA	2'427'800		2'797'700		1'798'094.83	
3411.42 Taxes et redevances		530'000		560'000		583'268.50
3411.424 Taxes d'utilisation et prestations de service		280'000		310'000		332'466.70
3411.4240 Taxes d'utilisation et prestations de service		280'000		310'000		332'466.70
3411.426 Remboursements		250'000		250'000		250'801.80
3411.4260 Remboursements de tiers		250'000		250'000		250'801.80
3411.447 Produit des immeubles PA		35'000		40'000		33'326.10
3411.4472 Paiements pour utilisation des immeubles PA		35'000		40'000		33'326.10
342 Loisirs et autres	2'160'700	133'500	2'048'500	133'500	1'540'070.83	133'740.00
3420 Loisirs	789'300	133'500	664'000	133'500	497'328.85	133'740.00
3420.300 Autorités et commissions			8'500		8'225.75	
3420.3000 Traitements des autorités et juges			8'500		8'225.75	
3420.301 Salaires du personnel administratif et d'exploitation	125'500		111'300			
3420.3010 Traitements du personnel administratif et d'exploitation	125'500		111'300			
3420.303 Travailleurs temporaires			25'000			
3420.3030 Travailleurs temporaires			25'000			
3420.305 Cotisations patronales	29'400		25'500		1'387.15	
3420.3050 Cotisations AVS, AI, APG, AC de l'employeur, frais administratifs	8'200		7'300		405.55	
3420.3052 Cotisations de l'employeur aux caisses de pension	9'600		10'000		542.80	
3420.3053 Cotisations de l'employeur aux assurances-accidents	5'500		3'400		140.40	
3420.3054 Cotisations allocations familiales	4'000		3'200		209.30	
3420.3055 Cotisations indemnités journalières en cas de maladie	2'100		1'600		89.10	

Val de Bagnes Budget 2022

	Budget 2022		Budget 2021		Comptes 2020	
	Charges	Revenus	Charges	Revenus	Charges	Revenus
3420.31	Charges de biens et services et autres c charges d'exploitation	248'000		181'500		43'816.20
3420.3111	Machines, appareils et véhicules	28'000				
3420.312	Alimentation et élimination, Bien-fonds, PA	30'000		30'000		
3420.3120	Alimentation et élimination, biens-fonds PA	30'000		30'000		
3420.313	Prestations de service et honoraires	23'500		21'000		2'981.70
3420.3130	Prestations de services de tiers	23'500		21'000		2'981.70
3420.314	Gros entretien et entretien courant	115'000		95'000		12'051.90
3420.3140	Entretien des terrains	115'000		95'000		12'051.90
3420.315	Entretien des biens meubles et immobilisations incorporelles	51'000		35'000		28'249.80
3420.3151	Entretien de machines, appareils, véhicules et outils	51'000		35'000		28'249.80
3420.317	Dédommagements	500		500		532.80
3420.3170	Frais de déplacement et autres frais	500		500		532.80
3420.33	Amortissements du patrimoine administratif	386'400		312'200		443'899.75
3420.330	Amortissements Immobilisations corporelles PA	386'400		312'200		443'899.75
3420.3300	Amortissements planifiés, immo corp. PA	386'400		312'200		443'899.75
3420.42	Taxes et redevances		133'500		133'500	133'740.00
3420.424	Taxes d'utilisation et prestations de service					240.00
3420.4240	Taxes d'utilisation et prestations de service					240.00
3420.426	Remboursements		133'500		133'500	133'500.00
3420.4260	Remboursements de tiers		133'500		133'500	133'500.00
3421	Parcs, jardins et sentiers pédestres	1'371'400		1'384'500		1'042'741.98
3421.30	Charges de personnel	594'000		597'000		339'170.81
3421.301	Salaires du personnel administratif et d'exploitation	495'000		497'000		277'184.92
3421.3010	Traitements du personnel administratif et d'exploitation	495'000		497'000		277'184.92
3421.303	Travailleurs temporaires					2'323.80
3421.3030	Travailleurs temporaires					2'323.80

Val de Bagnes Budget 2022

		Budget 2022		Budget 2021		Comptes 2020	
		Charges	Revenus	Charges	Revenus	Charges	Revenus
3421.305	Cotisations patronales	99'000		100'000		59'662.09	
3421.3050	Cotisations AVS, AI, APG, AC de l'employ eur, frais administratifs	99'000		100'000		59'662.09	
3421.31	Charges de biens et services et autres c harges d'exploitation	536'000		536'000		512'119.02	
3421.313	Prestations de service et honoraires					30.35	
3421.3130	Prestations de services de tiers					30.35	
3421.314	Gros entretien et entretien courant	525'000		525'000		511'325.82	
3421.3141	Entretien des routes / voies de communic ation	525'000		525'000		511'325.82	
3421.317	Dédommagements	11'000		11'000		762.85	
3421.3170	Frais de déplacement et autres frais	11'000		11'000		762.85	
3421.33	Amortissements du patrimoine administrat if	241'400		251'500		191'452.15	
3421.330	Amortissements Immobilisations corporell es PA	241'400		251'500		191'452.15	
3421.3300	Amortissements planifiés, immo corp. PA	241'400		251'500		191'452.15	
35	Eglises et affaires religieuses	1'099'300		1'115'050		1'172'233.23	
350	Eglises et affaires religieuses	1'099'300		1'115'050		1'172'233.23	
350.30	Charges de personnel			8'900		10'386.25	
350.300	Autorités et commissions			7'500		8'847.20	
350.3000	Traitements des autorités et juges			7'500		8'847.20	
350.305	Cotisations patronales			1'400		1'539.05	
350.3050	Cotisations AVS, AI, APG, AC de l'employ eur, frais administratifs			500		515.15	
350.3052	Cotisations de l'employeur aux caisses d e pension			500		544.50	
350.3053	Cotisations de l'employeur aux assurance s-accidents			100		168.60	
350.3054	Cotisations allocations familiales			200		221.10	
350.3055	Cotisations indemnités journalières en c as de maladie			100		89.70	
350.31	Charges de biens et services et autres c harges d'exploitation	31'500		24'150		28'382.73	
350.313	Prestations de service et honoraires	30'000		20'100		26'930.98	
350.3130	Prestations de services de tiers	30'000		20'100		26'930.98	

Val de Bagnes Budget 2022

		Budget 2022		Budget 2021		Comptes 2020	
		Charges	Revenus	Charges	Revenus	Charges	Revenus
350.314	Gros entretien et entretien courant			3'000			
350.3144	Entretien des terrains bâtis et bâtiments			3'000			
350.317	Dédommagements	1'500		1'050		1'451.75	
350.3170	Frais de déplacement et autres frais	1'500		1'050		1'451.75	
350.33	Amortissements du patrimoine administratif	177'800		188'200		186'600.00	
350.330	Amortissements immobilisations corporelles PA	177'800		188'200		186'600.00	
350.3300	Amortissements planifiés, immo corp. PA	177'800		188'200		186'600.00	
350.36	Charges de transferts	890'000		893'800		946'864.25	
350.363	Subventions à des collectivités publiques et à des tiers	890'000		893'800		946'864.25	
350.3632	Subventions aux communes et aux associations de communes	890'000		893'800		946'864.25	

4 Santé

41 Hôpitaux, homes médicalisés	
412	<i>Homes médicalisés et maisons pour personnes âgées</i>
42 Soins ambulatoires	
421	<i>Centre Médico-social de l'Entremont</i>
43 Prévention	
433	<i>Service médical des écoles</i>
49 Autres dépenses de santé	
490	<i>Santé publique</i>

pages

Conseiller/ère responsable :

72

Bruno Moulin

72

Bruno Moulin

73

Anne Bühler

73

Anne Bühler

Val de Bagnes Budget 2022

		Budget 2022		Budget 2021		Comptes 2020	
		Charges	Revenus	Charges	Revenus	Charges	Revenus
4	Santé	2'300'600		4'357'100	60'000	9'879'740.29	60'000.00
41	Hôpitaux, homes médicalisés	710'000		709'500		646'139.55	
412	Homes médicalisés et maisons pour person nes âgées	710'000		709'500		646'139.55	
412.36	Charges de transferts	710'000		709'500		646'139.55	
412.363	Subventions à des collectivités publique s et à des tiers	710'000		709'500		646'139.55	
412.3634	Subventions aux entreprises publiques	710'000		709'500		646'139.55	
42	Soins ambulatoires	525'000		525'000		495'954.20	
421	Centre Médico-social de l'Entremont	525'000		525'000		495'954.20	
421.33	Amortissements du patrimoine administrat if					15'700.00	
421.330	Amortissements Immobilisations corporell es PA					15'700.00	
421.3300	Amortissements planifiés, immo corp. PA					15'700.00	
421.36	Charges de transferts	525'000		525'000		480'254.20	
421.363	Subventions à des collectivités publique s et à des tiers	525'000		525'000		480'254.20	
421.3632	Subventions aux communes et aux associat ions de communes	525'000		525'000		480'254.20	

Val de Bagnes Budget 2022

		Budget 2022		Budget 2021		Comptes 2020	
		Charges	Revenus	Charges	Revenus	Charges	Revenus
433	Service médical des écoles	192'600		192'600		204'104.95	
433.36	Charges de transferts	192'600		192'600		204'104.95	
433.363	Subventions à des collectivités publiques et à des tiers	192'600		192'600		204'104.95	
433.3631	Subventions aux cantons et aux concordats	12'600		12'600		10'673.60	
433.3637	Subventions aux ménages	180'000		180'000		193'431.35	
49	Autres dépenses de santé	873'000		2'930'000	60'000	8'533'541.59	60'000.00
490	Santé publique	873'000		2'930'000	60'000	8'533'541.59	60'000.00
490.30	Charges de personnel	27'900		17'900		35'035.70	
490.300	Autorités et commissions	23'300		15'000		16'720.00	
490.3000	Traitements des autorités et juges	23'300		15'000		16'720.00	
490.301	Salaires du personnel administratif et d'exploitation					13'058.00	
490.3010	Traitements du personnel administratif et d'exploitation					13'058.00	
490.305	Cotisations patronales	4'600		2'900		5'257.70	
490.3050	Cotisations AVS, AI, APG, AC de l'employeur, frais administratifs	1'600		1'000		2'265.15	
490.3052	Cotisations de l'employeur aux caisses de pension	1'600		1'000		1'638.80	
490.3053	Cotisations de l'employeur aux assurances-accidents	500		300		777.15	
490.3054	Cotisations allocations familiales	600		400		468.40	
490.3055	Cotisations indemnités journalières en cas de maladie	300		200		108.20	
490.31	Charges de biens et services et autres charges d'exploitation	366'900		326'900		552'615.65	
490.313	Prestations de service et honoraires	330'000		290'000		523'088.65	
490.3130	Prestations de services de tiers	330'000		290'000		523'088.65	
490.315	Entretien des biens meubles et immobilisations incorporelles	5'000		5'000		7'425.00	
490.3150	Entretien de meubles et d'appareils de bureau	5'000		5'000		7'425.00	
490.316	Loyers, leasing, baux à ferme, frais d'utilisation	30'000		30'000		20'010.00	
490.3160	Loyers et fermages des biens-fonds	30'000		30'000		20'010.00	

Val de Bagnes Budget 2022

		Budget 2022		Budget 2021		Comptes 2020	
		Charges	Revenus	Charges	Revenus	Charges	Revenus
490.317	Dédommagements	1'900		1'900		2'092.00	
490.3170	Frais de déplacement et autres frais	1'900		1'900		2'092.00	
490.33	Amortissements du patrimoine administratif	302'200		409'200		353'971.90	
490.330	Amortissements immobilisations corporelles PA	302'200		409'200		353'971.90	
490.3300	Amortissements planifiés, immo corp. PA	302'200		409'200		353'971.90	
490.36	Charges de transferts	176'000		2'176'000		7'591'918.34	
490.363	Subventions à des collectivités publiques et à des tiers	176'000		2'176'000		7'591'918.34	
490.3631	Subventions aux cantons et aux concordats	171'000		171'000		156'554.90	
490.3632	Subventions aux communes et aux associations de communes					10'447.95	
490.3636	Subventions aux organisations privées	5'000		5'000			
490.3637	Subventions aux ménages			2'000'000		7'424'915.49	
490.44	Revenus financiers				60'000		60'000.00
490.447	Produit des immeubles PA				60'000		60'000.00
490.4470	Loyers et fermages, biens-fonds PA				60'000		60'000.00

5 Prévoyance Sociale

Conseiller/ère responsable :

	pages	
52 Invalidité		
523	Foyers pour invalides	76
		Bruno Moulin
53 Vieillesse et survivants		
531	Assurance vieillesse et survivants AVS	76
532	Prestations complémentaires AVS/AI	77
533	Prestations aux retraités	77
535	Prestations de vieillesse	77
		Bruno Moulin
54 Famille et Jeunesse		
543	Avance et recouvrement de pensions alimentaires	78
544	Protection de la jeunesse	78
5450	Garderies d'enfants, soutien à la jeunesse	78
5451	Crèche - Vollèges	79
5453	UAPE - Les Moussaillons	81
5454	Crèche - Les Moussaillons	82
5455	UAPE - Verbier	83
5456	Crèche - Verbier	84
5457	UAPE - Versegères	85
5458	Crèche - Versegères	87
5459	Structure Maison Verte	88
		Anne-Michèle Lack
57 Aide sociale et domaine de l'asile		
572	Aide sociale	89
574	Fonds cantonal pour l'emploi	90
579	Autres assistances	90
		Bruno Moulin
59 Actions d'entraide		
592	Actions d'entraide dans le pays	91
		Bruno Moulin

Val de Bagnes Budget 2022

	Budget 2022		Budget 2021		Comptes 2020	
	Charges	Revenus	Charges	Revenus	Charges	Revenus
5 Prévoyance Sociale	8'529'000	2'260'550	8'021'250	2'247'100	6'178'177.66	1'950'226.60
52 Invalidité	893'000		922'300		906'577.09	
523 Foyers pour invalides	893'000		922'300		906'577.09	
523.33 Amortissements du patrimoine administratif	9'500		6'800		5'486.20	
523.330 Amortissements Immobilisations corporelles PA	9'500		6'800		5'486.20	
523.3300 Amortissements planifiés, immo corp. PA	9'500		6'800		5'486.20	
523.36 Charges de transferts	883'500		915'500		901'090.89	
523.363 Subventions à des collectivités publiques et à des tiers	883'500		915'500		901'090.89	
523.3631 Subventions aux cantons et aux concordats	883'500		915'500		901'090.89	
53 Vieillesse et survivants	1'302'700	33'000	1'357'400	33'800	984'881.81	32'123.10
531 Assurance vieillesse et survivants AVS	71'200	33'000	80'200	33'800	79'203.25	32'123.10
531.30 Charges de personnel	70'200		79'200		78'542.40	
531.301 Salaires du personnel administratif et d'exploitation	57'900		65'400		65'014.50	
531.3010 Traitements du personnel administratif et d'exploitation	57'900		65'400		65'014.50	
531.305 Cotisations patronales	12'300		13'800		13'527.90	
531.3050 Cotisations AVS, AI, APG, AC de l'employeur, frais administratifs	3'800		3'700		3'678.95	
531.3052 Cotisations de l'employeur aux caisses de pension	4'800		6'500		6'427.25	
531.3053 Cotisations de l'employeur aux assurances-accidents	1'300		1'200		1'203.25	
531.3054 Cotisations allocations familiales	1'600		1'600		1'578.80	
531.3055 Cotisations indemnités journalières en cas de maladie	800		800		639.65	

Val de Bagnes Budget 2022

	Budget 2022		Budget 2021		Comptes 2020	
	Charges	Revenus	Charges	Revenus	Charges	Revenus
531.31	Charges de biens et services et autres c harges d'exploitation	1'000	1'000		660.85	
531.317	Dédommagements	1'000	1'000		660.85	
531.3170	Frais de déplacement et autres frais	1'000	1'000		660.85	
531.46	Revenus de transferts			33'800		32'123.10
531.463	Subventions de collectivités publiques e t de tiers			33'800		32'123.10
531.4631.09	Participation cantonale agent AVS		33'000	33'800		32'123.10
532	Prestations complémentaires AVS/AI	508'000		500'000		462'323.27
532.36	Charges de transferts	508'000		500'000		462'323.27
532.363	Subventions à des collectivités publique s et à des tiers	508'000		500'000		462'323.27
532.3631	Subventions aux cantons et aux concordat s	508'000		500'000		462'323.27
533	Prestations aux retraités	600'000		669'200		387'406.94
533.30	Charges de personnel	600'000		669'200		387'406.94
533.306	Prestations de l'employeur	600'000		669'200		387'406.94
533.3064	Rentes transitoires ou de raccordement	600'000		669'200		387'406.94
535	Prestations de vieillesse	123'500		108'000		55'948.35
535.31	Charges de biens et services et autres c harges d'exploitation	38'500		23'000		23'205.00
535.319	Diverses charges d'exploitation	38'500		23'000		23'205.00
535.3199	Autres charges d'exploitation	38'500		23'000		23'205.00
535.36	Charges de transferts	85'000		85'000		32'743.35
535.363	Subventions à des collectivités publique s et à des tiers	85'000		85'000		32'743.35
535.3636	Subventions aux organisations privées	50'000		50'000		28'753.35
535.3636.19	Fondation Silène	25'000		20'000		
535.3637	Subventions aux ménages	10'000		15'000		3'990.00

Val de Bagnes Budget 2022

		Budget 2022		Budget 2021		Comptes 2020	
		Charges	Revenus	Charges	Revenus	Charges	Revenus
54	Famille et Jeunesse	4'859'000	1'982'550	4'331'000	1'981'300	3'252'706.48	1'595'981.75
543	Avance et recouvr. pensions alimentaires	10'000		5'000		4'580.57	
543.36	Charges de transferts	10'000		5'000		4'580.57	
543.363	Subventions à des collectivités publiques et à des tiers	10'000		5'000		4'580.57	
543.3637	Subventions aux ménages	10'000		5'000		4'580.57	
544	Protection de la jeunesse	223'000		213'000		141'404.45	
544.31	Charges de biens et services et autres charges d'exploitation	193'000		192'000		107'804.45	
544.313	Prestations de service et honoraires	193'000		192'000		107'804.45	
544.3130	Prestations de services de tiers	193'000		192'000		107'804.45	
544.36	Charges de transferts	30'000		21'000		33'600.00	
544.363	Subventions à des collectivités publiques et à des tiers	30'000		21'000		33'600.00	
544.3631	Subventions aux cantons et aux concordats	30'000		21'000		33'600.00	
545	Crèches -UAPE	4'626'000	1'982'550	4'113'000	1'981'300	3'106'721.46	1'595'981.75
5450	Garderies d'enfants, soutien à la jeunesse et aux familles	1'218'400		1'059'200		672'621.74	
5450.30	Charges de personnel	349'900		165'000			
5450.300	Autorités et commissions	29'100					
5450.3000.02	Salaires du conseil communal	29'100					
5450.301	Salaires du personnel administratif et d'exploitation	259'600		141'800			
5450.3010	Traitements du personnel administratif et d'exploitation	259'600		141'800			
5450.305	Cotisations patronales	61'200		23'200			
5450.3050	Cotisations AVS, AI, APG, AC de l'employeur, frais administratifs	18'900		8'700			
5450.3052	Cotisations de l'employeur aux caisses de pension	23'600		7'200			
5450.3053	Cotisations de l'employeur aux assurances-accidents	6'400		1'700			
5450.3054	Cotisations allocations familiales	8'100		3'800			
5450.3055	Cotisations indemnités journalières en cas de maladie	4'200		1'800			

Val de Bagnes Budget 2022

	Budget 2022		Budget 2021		Comptes 2020	
	Charges	Revenus	Charges	Revenus	Charges	Revenus
5450.31	Charges de biens et services et autres c charges d'exploitation	8'000	4'000			
5450.310	Charges de matières et de marchandises	3'500				
5450.3100.02	Matériel de bureau	3'500				
5450.313	Prestations de service et honoraires	4'500	4'000			
5450.3130	Prestations de services de tiers	4'000	4'000			
5450.3130.02	Frais de téléphone	500				
5450.33	Amortissements du patrimoine administratif	125'900	155'600		59'410.50	
5450.330	Amortissements immobilisations corporelles PA	125'900	155'600		59'410.50	
5450.3300	Amortissements planifiés, immo corp. PA	125'900	155'600		59'410.50	
5450.36	Charges de transferts	734'600	734'600		613'211.24	
5450.363	Subventions à des collectivités publiques et à des tiers	734'600	734'600		613'211.24	
5450.3637	Subventions aux ménages	734'600	734'600		613'211.24	
5451	Crèche - Vollèges	677'500	404'300	627'800	402'800	382'911.90
5451.30	Charges de personnel	509'500	478'800		522'552.41	
5451.301	Salaires du personnel administratif et d'exploitation	421'100	390'000		515'453.81	
5451.3010	Traitements du personnel administratif et d'exploitation	421'100	390'000		515'453.81	
5451.303	Travailleurs temporaires		8'500		7'098.60	
5451.3030	Travailleurs temporaires		8'500		7'098.60	
5451.305	Cotisations patronales	85'900	78'300			
5451.3050	Cotisations AVS, AI, APG, AC de l'employeur, frais administratifs	27'500	24'100			
5451.3052	Cotisations de l'employeur aux caisses de pension	31'000	33'900			
5451.3053	Cotisations de l'employeur aux assurances-accidents	9'500	3'700			
5451.3054	Cotisations allocations familiales	11'800	10'900			
5451.3055	Cotisations indemnités journalières en cas de maladie	6'100	5'700			
5451.309	Autres charges de personnel	2'500	2'000			
5451.3090	Formation et perfectionnement du personnel	2'500	2'000			

Val de Bagnes Budget 2022

	Budget 2022		Budget 2021		Comptes 2020	
	Charges	Revenus	Charges	Revenus	Charges	Revenus
5451.31	Charges de biens et services et autres c charges d'exploitation	128'000	109'000		113'398.90	
5451.310	Charges de matières et de marchandises	96'500	103'500		91'438.90	
5451.3100	Matériel de bureau	5'500	2'000		962.60	
5451.3102	Imprimés, publications		3'000		1'169.45	
5451.3104	Matériel didactique	3'500	3'500		915.25	
5451.3105	Denrées alimentaires	87'500	95'000		88'391.60	
5451.311	Immobilisations ne pouvant être portées à l'actif	7'500	3'000		6'344.70	
5451.3111	Machines, appareils et véhicules	7'500	3'000		6'344.70	
5451.313	Prestations de service et honoraires	20'500	1'500		1'688.35	
5451.3130	Prestations de services de tiers	20'500	1'500		1'688.35	
5451.317	Dédommagements	3'000			13'926.95	
5451.3170	Frais de déplacement et autres frais	3'000			13'926.95	
5451.319	Diverses charges d'exploitation	500	1'000			
5451.3199	Autres charges d'exploitation	500	1'000			
5451.36	Charges de transferts	40'000	40'000		28'772.13	
5451.363	Subventions à des collectivités publiques et à des tiers	40'000	40'000		28'772.13	
5451.3637	Subventions aux ménages	40'000	40'000		28'772.13	
5451.42	Taxes et redevances					240'540.40
5451.424	Taxes d'utilisation et prestations de service					239'740.40
5451.4240	Taxes d'utilisation et prestations de service		268'000		266'500	239'740.40
5451.426	Remboursements		800		800	800.00
5451.4260	Remboursements de tiers		800		800	800.00
5451.46	Revenus de transferts		135'500		135'500	142'371.50
5451.463	Subventions de collectivités publiques et de tiers		135'500		135'500	142'371.50
5451.4631	Subventions des cantons et des concordats		135'500		135'500	142'371.50

Val de Bagnes Budget 2022

		Budget 2022		Budget 2021		Comptes 2020	
		Charges	Revenus	Charges	Revenus	Charges	Revenus
5453	U A P E - Les Moussaillons	371'900	208'000	353'600	210'000	379'050.08	280'625.75
5453.30	Charges de personnel	262'900		253'600		299'481.90	
5453.301	Salaires du personnel administratif et d 'exploitation	217'200		211'700		247'572.30	
5453.3010	Traitements du personnel administratif e t d'exploitation	217'200		211'700		247'572.30	
5453.305	Cotisations patronales	44'600		41'900		50'799.60	
5453.3050	Cotisations AVS, AI, APG, AC de l'employ eur, frais administratifs	14'200		12'800		15'942.30	
5453.3052	Cotisations de l'employeur aux caisses d e pension	16'200		15'500		19'974.00	
5453.3053	Cotisations de l'employeur aux assurance s-accidents	4'900		4'900		5'257.40	
5453.3054	Cotisations allocations familiales	6'100		5'700		6'841.00	
5453.3055	Cotisations indemnités journalières en c as de maladie	3'200		3'000		2'784.90	
5453.309	Autres charges de personnel	1'100				1'110.00	
5453.3090.01	Formation et perfectionnement personnel	1'100					
5453.3099	Autres charges de personnel					1'110.00	
5453.31	Charges de biens et services et autres c harges d'exploitation	109'000		100'000		79'568.18	
5453.310	Charges de matières et de marchandises	93'000		86'500		71'182.48	
5453.3101	Matériel d'exploitation, fournitures	2'000		2'000		1'031.33	
5453.3104	Matériel didactique	3'500		3'500		3'593.05	
5453.3105	Denrées alimentaires	87'500		81'000		66'558.10	
5453.311	Immobilisations ne pouvant être portées à l'actif	5'000		5'000		1'102.20	
5453.3111	Machines, appareils et véhicules	5'000		5'000		1'102.20	
5453.313	Prestations de service et honoraires	8'500		7'000		5'966.50	
5453.3130	Prestations de services de tiers	8'500		7'000		5'966.50	
5453.317	Dédommagements	2'000		1'000		1'117.00	
5453.3170	Frais de déplacement et autres frais	2'000		1'000		1'117.00	
5453.319	Diverses charges d'exploitation	500		500		200.00	
5453.3199	Autres charges d'exploitation	500		500		200.00	
5453.42	Taxes et redevances		148'000		150'000		154'739.40
5453.424	Taxes d'utilisation et prestations de se rvice		147'500		149'500		154'739.40
5453.4240	Taxes d'utilisation et prestations de se		147'500		149'500		154'739.40

Val de Bagnes Budget 2022

	Budget 2022		Budget 2021		Comptes 2020	
	Charges	Revenus	Charges	Revenus	Charges	Revenus
5453.426 Remboursements		500		500		
5453.4260 Remboursements de tiers		500		500		
5453.46 Revenus de transferts		60'000		60'000		125'886.35
5453.463 Subventions de collectivités publiques e t de tiers		60'000		60'000		125'886.35
5453.4631 Subventions des cantons et des concordat s		60'000		60'000		125'886.35
5454 Crèche - Les Moussaillons	465'300	302'700	442'900	304'500	514'364.36	283'841.40
5454.30 Charges de personnel	392'800		380'400		447'608.70	
5454.301 Salaires du personnel administratif et d 'exploitation	325'700		317'500		358'103.65	
5454.3010 Traitements du personnel administratif e t d'exploitation	325'700		317'500		358'103.65	
5454.305 Cotisations patronales	67'100		62'900		89'505.05	
5454.3050 Cotisations AVS, AI, APG, AC de l'employ eur, frais administratifs	21'400		19'200		37'168.55	
5454.3052 Cotisations de l'employeur aux caisses d e pension	24'400		23'200		30'011.35	
5454.3053 Cotisations de l'employeur aux assurance s-accidents	7'400		7'300		7'886.10	
5454.3054 Cotisations allocations familiales	9'100		8'600		10'261.70	
5454.3055 Cotisations indemnités journalières en c as de maladie	4'800		4'600		4'177.35	
5454.31 Charges de biens et services et autres c charges d'exploitation	72'500		62'500		66'755.66	
5454.310 Charges de matières et de marchandises	54'500		50'000		41'305.93	
5454.3101 Matériel d'exploitation, fournitures	3'500		3'500		1'884.83	
5454.3104 Matériel didactique	3'000		3'000		4'065.10	
5454.3105 Denrées alimentaires	48'000		43'500		35'356.00	
5454.311 Immobilisations ne pouvant être portées à l'actif	4'000		4'000		5'086.47	
5454.3111 Machines, appareils et véhicules	4'000		4'000		5'086.47	
5454.313 Prestations de service et honoraires	8'500		6'000		11'227.01	
5454.3130 Prestations de services de tiers	8'500		6'000		11'227.01	
5454.317 Dédommagements	5'000		2'000		9'136.25	
5454.3170 Frais de déplacement et autres frais	5'000		2'000		9'136.25	
5454.319 Diverses charges d'exploitation	500		500			
5454.3199 Autres charges d'exploitation	500		500			

Val de Bagnes Budget 2022

		Budget 2022		Budget 2021		Comptes 2020	
		Charges	Revenus	Charges	Revenus	Charges	Revenus
5454.42	Taxes et redevances		212'700		214'500		174'347.35
5454.424	Taxes d'utilisation et prestations de service		212'700		214'500		169'617.70
5454.4240	Taxes d'utilisation et prestations de service		212'700		214'500		169'617.70
5454.426	Remboursements						4'729.65
5454.4260	Remboursements de tiers						4'729.65
5454.46	Revenus de transferts		90'000		90'000		109'494.05
5454.463	Subventions de collectivités publiques et de tiers		90'000		90'000		109'494.05
5454.4631	Subventions des cantons et des concordats		90'000		90'000		109'494.05
5455	U A P E - Verbier	338'800	226'550	277'600	217'300	351'296.43	208'486.95
5455.30	Charges de personnel	221'300		185'100		284'498.75	
5455.301	Salaires du personnel administratif et d'exploitation	182'600		154'800		239'097.40	
5455.3010	Traitements du personnel administratif et d'exploitation	182'600		154'800		239'097.40	
5455.304	Allocations					200.00	
5455.3049	Autres allocations					200.00	
5455.305	Cotisations patronales	37'500		30'300		43'609.00	
5455.3050	Cotisations AVS, AI, APG, AC de l'employeur, frais administratifs	11'900		10'200		14'907.30	
5455.3052	Cotisations de l'employeur aux caisses de pension	13'800		9'900		14'803.20	
5455.3053	Cotisations de l'employeur aux assurances accidents	4'000		3'600		4'890.60	
5455.3054	Cotisations allocations familiales	5'100		4'400		6'397.10	
5455.3055	Cotisations indemnités journalières en cas de maladie	2'700		2'200		2'610.80	
5455.309	Autres charges de personnel	1'200				1'592.35	
5455.3090.01	Formation et perfectionnement personnel	1'200					
5455.3099	Autres charges de personnel					1'592.35	
5455.31	Charges de biens et services et autres charges d'exploitation	117'500		92'500		66'797.68	
5455.310	Charges de matières et de marchandises	88'000		79'500		63'942.83	
5455.3101	Matériel d'exploitation, fournitures	2'000		1'500		767.13	
5455.3104	Matériel didactique	5'000		5'000		72.15	
5455.3105	Denrées alimentaires	81'000		73'000		63'103.55	
5455.311	Immobilisations ne pouvant être portées à l'actif	20'000		7'000		821.85	
5455.3111	Machines, appareils et véhicules	20'000		7'000		821.85	

Val de Bagnes Budget 2022

	Budget 2022		Budget 2021		Comptes 2020	
	Charges	Revenus	Charges	Revenus	Charges	Revenus
5455.313 Prestations de service et honoraires	6'000		4'000		1'452.35	
5455.3130 Prestations de services de tiers	6'000		4'000		1'452.35	
5455.317 Dédommagements	3'000		1'500		380.65	
5455.3170 Frais de déplacement et autres frais	3'000		1'500		380.65	
5455.319 Diverses charges d'exploitation	500		500		200.00	
5455.3199 Autres charges d'exploitation	500		500		200.00	
5455.42 Taxes et redevances		166'550		157'300		150'188.45
5455.424 Taxes d'utilisation et prestations de service		161'550		152'300		134'216.05
5455.4240 Taxes d'utilisation et prestations de service		161'550		152'300		134'216.05
5455.426 Remboursements		5'000		5'000		15'972.40
5455.4260 Remboursements de tiers		5'000		5'000		15'972.40
5455.46 Revenus de transferts		60'000		60'000		58'298.50
5455.463 Subventions de collectivités publiques et de tiers		60'000		60'000		58'298.50
5455.4631 Subventions des cantons et des concordats		60'000		60'000		58'298.50
5456 Crèche - Verbier	650'000	343'500	537'300	344'500	479'379.33	425'041.45
5456.30 Charges de personnel	567'500		475'800		428'281.35	
5456.301 Salaires du personnel administratif et d'exploitation	469'400		398'200		358'646.25	
5456.3010 Traitements du personnel administratif et d'exploitation	469'400		398'200		358'646.25	
5456.304 Allocations					300.00	
5456.3049 Autres allocations					300.00	
5456.305 Cotisations patronales	96'900		77'600		65'414.20	
5456.3050 Cotisations AVS, AI, APG, AC de l'employeur, frais administratifs	30'800		26'200		22'361.05	
5456.3052 Cotisations de l'employeur aux caisses de pension	35'500		25'300		22'205.00	
5456.3053 Cotisations de l'employeur aux assurances-accidents	10'600		9'200		7'336.05	
5456.3054 Cotisations allocations familiales	13'100		11'200		9'595.85	
5456.3055 Cotisations indemnités journalières en cas de maladie	6'900		5'700		3'916.25	
5456.309 Autres charges de personnel	1'200				3'920.90	
5456.3090 Formation et perfectionnement du personnel	1'200				3'920.90	

Val de Bagnes Budget 2022

	Budget 2022		Budget 2021		Comptes 2020	
	Charges	Revenus	Charges	Revenus	Charges	Revenus
5456.31	Charges de biens et services et autres c charges d'exploitation	82'500	61'500		51'097.98	
5456.310	Charges de matières et de marchandises	52'500	49'000		41'885.63	
5456.3101	Matériel d'exploitation, fournitures	5'000	5'000		2'064.73	
5456.3104	Matériel didactique	4'000	4'000		1'499.05	
5456.3105	Denrées alimentaires	43'500	40'000		38'321.85	
5456.311	Immobilisations ne pouvant être portées à l'actif	20'000	5'000		2'300.45	
5456.3111	Machines, appareils et véhicules	20'000	5'000		2'300.45	
5456.313	Prestations de service et honoraires	6'500	5'000		3'437.55	
5456.3130	Prestations de services de tiers	6'500	5'000		3'437.55	
5456.317	Dédommagements	3'000	2'000		3'474.35	
5456.3170	Frais de déplacement et autres frais	3'000	2'000		3'474.35	
5456.319	Diverses charges d'exploitation	500	500			
5456.3199	Autres charges d'exploitation	500	500			
5456.42	Taxes et redevances		253'500		254'500	291'745.40
5456.424	Taxes d'utilisation et prestations de service		238'500		239'500	267'786.60
5456.4240	Taxes d'utilisation et prestations de service		238'500		239'500	267'786.60
5456.426	Remboursements		15'000		15'000	23'958.80
5456.4260	Remboursements de tiers		15'000		15'000	23'958.80
5456.46	Revenus de transferts		90'000		90'000	133'296.05
5456.463	Subventions de collectivités publiques et de tiers		90'000		90'000	133'296.05
5456.4631	Subventions des cantons et des concordats		90'000		90'000	133'296.05
5457	U A P E - Versegères	295'500	196'700	341'600	198'000	3'505.45
5457.30	Charges de personnel	193'000		240'600		
5457.301	Salaires du personnel administratif et d'exploitation	159'000		197'900		
5457.3010	Traitements du personnel administratif et d'exploitation	159'000		197'900		

Val de Bagnes Budget 2022

		Budget 2022		Budget 2021		Comptes 2020	
		Charges	Revenus	Charges	Revenus	Charges	Revenus
5457.305	Cotisations patronales	32'800		42'700			
5457.3050	Cotisations AVS, AI, APG, AC de l'employeur, frais administratifs	10'400		12'800			
5457.3052	Cotisations de l'employeur aux caisses de pension	12'000		16'200			
5457.3053	Cotisations de l'employeur aux assurances-accidents	3'600		5'200			
5457.3054	Cotisations allocations familiales	4'500		5'600			
5457.3055	Cotisations indemnités journalières en cas de maladie	2'300		2'900			
5457.309	Autres charges de personnel	1'200					
5457.3090.01	Formation et perfectionnement personnel	1'200					
5457.31	Charges de biens et services et autres charges d'exploitation	102'500		101'000		3'505.45	
5457.310	Charges de matières et de marchandises	88'000		83'000		33.93	
5457.3101	Matériel d'exploitation, fournitures	2'000		3'000		33.93	
5457.3104	Matériel didactique	5'000		5'000			
5457.3105	Denrées alimentaires	81'000		75'000			
5457.311	Immobilisations ne pouvant être portées à l'actif	4'000		10'000		1'531.97	
5457.3111	Machines, appareils et véhicules	4'000		10'000		1'531.97	
5457.313	Prestations de service et honoraires	8'000		6'500		1'939.55	
5457.3130	Prestations de services de tiers	8'000		6'500		1'939.55	
5457.317	Dédommagements	2'000		1'000			
5457.3170	Frais de déplacement et autres frais	2'000		1'000			
5457.319	Diverses charges d'exploitation	500		500			
5457.3199	Autres charges d'exploitation	500		500			
5457.42	Taxes et redevances		136'700		138'000		600.00
5457.424	Taxes d'utilisation et prestations de service		136'700		138'000		600.00
5457.4240	Taxes d'utilisation et prestations de service		136'700		138'000		600.00
5457.46	Revenus de transferts		60'000		60'000		
5457.463	Subventions de collectivités publiques et de tiers		60'000		60'000		
5457.4631	Subventions des cantons et des concordats		60'000		60'000		

Val de Bagnes Budget 2022

		Budget 2022		Budget 2021		Comptes 2020	
		Charges	Revenus	Charges	Revenus	Charges	Revenus
5458	Crèche - Versegères	561'100	289'100	428'300	292'500	5'242.78	270.00
5458.30	Charges de personnel	494'100		360'800			
5458.301	Salaires du personnel administratif et d'exploitation	408'800		296'900			
5458.3010	Traitements du personnel administratif et d'exploitation	408'800		296'900			
5458.305	Cotisations patronales	84'100		63'900			
5458.3050	Cotisations AVS, AI, APG, AC de l'employeur, frais administratifs	26'600		19'200			
5458.3052	Cotisations de l'employeur aux caisses de pension	30'800		24'300			
5458.3053	Cotisations de l'employeur aux assurances-accidents	9'300		7'800			
5458.3054	Cotisations allocations familiales	11'400		8'300			
5458.3055	Cotisations indemnités journalières en cas de maladie	6'000		4'300			
5458.309	Autres charges de personnel	1'200					
5458.3090	Formation et perfectionnement du personnel	1'200					
5458.31	Charges de biens et services et autres charges d'exploitation	67'000		67'500		5'242.78	
5458.310	Charges de matières et de marchandises	52'500		53'000		2'777.27	
5458.3101	Matériel d'exploitation, fournitures	5'000		5'000		1'782.47	
5458.3104	Matériel didactique	4'000		5'000		994.80	
5458.3105	Denrées alimentaires	43'500		43'000			
5458.311	Immobilisations ne pouvant être portées à l'actif	5'000		5'000		1'617.10	
5458.3111	Machines, appareils et véhicules	5'000		5'000		1'617.10	
5458.313	Prestations de service et honoraires	7'000		7'000		848.41	
5458.3130	Prestations de services de tiers	7'000		7'000		848.41	
5458.317	Dédommagements	2'000		2'000			
5458.3170	Frais de déplacement et autres frais	2'000		2'000			
5458.319	Diverses charges d'exploitation	500		500			
5458.3199	Autres charges d'exploitation	500		500			
5458.42	Taxes et redevances		209'100		212'500		270.00
5458.424	Taxes d'utilisation et prestations de service		209'100		212'500		270.00
5458.4240	Taxes d'utilisation et prestations de service		209'100		212'500		270.00

Val de Bagnes Budget 2022

		Budget 2022		Budget 2021		Comptes 2020	
		Charges	Revenus	Charges	Revenus	Charges	Revenus
5458.46	Revenus de transferts		80'000		80'000		
5458.463	Subventions de collectivités publiques e t de tiers		80'000		80'000		
5458.4631	Subventions des cantons et des concordat s		80'000		80'000		
5459	Structure Maison Verte	47'500	11'700	44'700	11'700	36'537.85	14'204.30
5459.30	Charges de personnel	38'200		35'400		29'427.75	
5459.301	Salaires du personnel administratif et d 'exploitation	34'700		32'400		26'394.30	
5459.3010	Traitements du personnel administratif e t d'exploitation	34'700		32'400		26'394.30	
5459.305	Cotisations patronales	3'500		3'000		3'033.45	
5459.3050	Cotisations AVS, AI, APG, AC de l'employ eur, frais administratifs	2'300		1'900		1'722.30	
5459.3052	Cotisations de l'employeur aux caisses d e pension					307.30	
5459.3053	Cotisations de l'employeur aux assurance s-accidents	200		200		229.65	
5459.3054	Cotisations allocations familiales	1'000		900		739.00	
5459.3055	Cotisations indemnités journalières en c as de maladie					35.20	
5459.31	Charges de biens et services et autres c harges d'exploitation	9'300		9'300		7'110.10	
5459.310	Charges de matières et de marchandises	5'800		5'800		4'318.70	
5459.3101	Matériel d'exploitation, fournitures	2'500		2'500			
5459.3104	Matériel didactique	2'500		2'500		4'237.00	
5459.3105	Denrées alimentaires	800		800		81.70	
5459.313	Prestations de service et honoraires	3'000		3'000		2'236.20	
5459.3130	Prestations de services de tiers	3'000		3'000		2'236.20	
5459.317	Dédommagements	500		500		555.20	
5459.3170	Frais de déplacement et autres frais	500		500		555.20	
5459.42	Taxes et redevances		700		700		204.30
5459.424	Taxes d'utilisation et prestations de se rvice		700		700		204.30
5459.4240	Taxes d'utilisation et prestations de se		700		700		204.30
5459.46	Revenus de transferts		11'000		11'000		14'000.00
5459.463	Subventions de collectivités publiques e t de tiers		11'000		11'000		14'000.00
5459.4631	Subventions des cantons et des concordat s		11'000		11'000		14'000.00

Val de Bagnes Budget 2022

	Budget 2022		Budget 2021		Comptes 2020		
	Charges	Revenus	Charges	Revenus	Charges	Revenus	
57	Aide sociale et domaine de l'asile	1'389'300	245'000	1'344'550	232'000	994'134.88	322'121.75
572	Aide sociale	1'076'000	150'000	1'042'250	137'000	751'465.97	246'455.55
572.30	Charges de personnel			29'200		29'679.60	
572.300	Autorités et commissions			16'000		16'593.15	
572.3000	Traitements des autorités et juges			16'000		16'593.15	
572.301	Salaires du personnel administratif et d'exploitation			9'100		9'060.00	
572.3010	Traitements du personnel administratif et d'exploitation			9'100		9'060.00	
572.305	Cotisations patronales			4'100		4'026.45	
572.3050	Cotisations AVS, AI, APG, AC de l'employeur, frais administratifs			1'600		1'621.40	
572.3052	Cotisations de l'employeur aux caisses de pension			1'000		1'089.40	
572.3053	Cotisations de l'employeur aux assurances-accidents			600		424.00	
572.3054	Cotisations allocations familiales			700		695.45	
572.3055	Cotisations indemnités journalières en cas de maladie			200		196.20	
572.31	Charges de biens et services et autres charges d'exploitation	44'000		29'550		32'339.92	
572.313	Prestations de service et honoraires	20'000		5'500		13'188.47	
572.3130	Prestations de services de tiers	20'000		5'500		13'188.47	
572.316	Loyers, leasing, baux à ferme, frais d'utilisation	20'000		20'000		17'127.00	
572.3160	Loyers et fermages des biens-fonds	20'000		20'000		17'127.00	
572.317	Dédommagements	4'000		4'050		2'024.45	
572.3170	Frais de déplacement et autres frais	4'000		4'050		2'024.45	
572.36	Charges de transferts	1'032'000		983'500		689'446.45	
572.363	Subventions à des collectivités publiques et à des tiers	1'032'000		983'500		689'446.45	
572.3637	Subventions aux ménages	1'032'000		983'500		689'446.45	
572.42	Taxes et redevances		110'000		100'000		245'461.35
572.426	Remboursements		110'000		100'000		245'461.35
572.4260	Remboursements de tiers		110'000		100'000		245'461.35

Val de Bagnes Budget 2022

		Budget 2022		Budget 2021		Comptes 2020	
		Charges	Revenus	Charges	Revenus	Charges	Revenus
572.46	Revenus de transferts		40'000		37'000		994.20
572.463	Subventions de collectivités publiques et de tiers		40'000		37'000		994.20
572.4631	Subventions des cantons et des concordats		40'000		37'000		994.20
574	Fonds cantonal pour l'emploi	90'000		78'000		86'938.26	
574.36	Charges de transferts	90'000		78'000		86'938.26	
574.363	Subventions à des collectivités publiques et à des tiers	90'000		78'000		86'938.26	
574.3631	Subventions aux cantons et aux concordats	90'000		78'000		86'938.26	
579	Autres assistances	223'300	95'000	224'300	95'000	155'730.65	75'666.20
579.30	Charges de personnel	165'800		166'800		144'192.05	
579.300	Autorités et commissions					390.00	
579.3000	Traitements des autorités et juges					390.00	
579.301	Salaires du personnel administratif et d'exploitation	139'600		137'600		120'698.45	
579.3010	Traitements du personnel administratif et d'exploitation	139'600		137'600		120'698.45	
579.305	Cotisations patronales	26'200		29'200		23'103.60	
579.3050	Cotisations AVS, AI, APG, AC de l'employeur, frais administratifs	9'100		9'000		7'326.95	
579.3052	Cotisations de l'employeur aux caisses de pension	7'400		10'100		7'948.80	
579.3053	Cotisations de l'employeur aux assurances-accidents	3'800		4'200		3'408.50	
579.3054	Cotisations allocations familiales	3'900		3'800		3'144.55	
579.3055	Cotisations indemnités journalières en cas de maladie	2'000		2'100		1'274.80	
579.31	Charges de biens et services et autres charges d'exploitation	3'500		3'500		6'890.60	
579.313	Prestations de service et honoraires	2'500		2'500		6'457.45	
579.3130	Prestations de services de tiers	2'500		2'500		6'457.45	
579.317	Dédommagements	1'000		1'000		433.15	
579.3170	Frais de déplacement et autres frais	1'000		1'000		433.15	
579.36	Charges de transferts	54'000		54'000		4'648.00	
579.363	Subventions à des collectivités publiques et à des tiers	54'000		54'000		4'648.00	
579.3632	Subventions aux communes et aux associations de communes	54'000		54'000		4'648.00	

Val de Bagnes Budget 2022

		Budget 2022		Budget 2021		Comptes 2020	
		Charges	Revenus	Charges	Revenus	Charges	Revenus
579.42	Taxes et redevances		20'000		20'000		23'650.20
579.426	Remboursements		20'000		20'000		23'650.20
579.4260	Remboursements de tiers		20'000		20'000		23'650.20
579.463	Subventions de collectivités publiques e t de tiers		75'000		75'000		52'016.00
579.4631	Subventions des cantons et des concordat s		75'000		75'000		52'016.00
59	Prévoyance sociale non mentionnée ailleu rs	85'000		66'000		39'877.40	
592	Actions d'entraide dans le pays	75'000		56'000		38'250.00	
592.36	Charges de transferts	75'000		56'000		38'250.00	
592.363	Subventions à des collectivités publique s et à des tiers	75'000		56'000		38'250.00	
592.3636	Subventions aux organisations privées	75'000		56'000		38'250.00	
593	Actions d'entraide à l'étranger	10'000		10'000		1'627.40	
593.36	Charges de transferts	10'000		10'000		1'627.40	
593.363	Subventions à des collectivités publique s et à des tiers	10'000		10'000		1'627.40	
593.3636	Subventions aux organisations privées	10'000		10'000		1'627.40	

6 Trafic

61 Circulation routière

613 *Routes cantonales*

615 *Routes communales*

617 *Atelier mécanique*

619 *Routes et cours d'eau*

62 Transports publics

622 *Entreprises de trafic régional*

pages

94

94

95

96

98

Conseiller/ère responsable :

Jean-Baptiste Vaudan

Paul Choffat

Val de Bagnes Budget 2022

		Budget 2022		Budget 2021		Comptes 2020	
		Charges	Revenus	Charges	Revenus	Charges	Revenus
6	Trafic	17'185'400	1'455'000	16'767'200	1'761'000	17'686'221.36	1'513'941.26
61	Circulation routière	13'381'900	905'000	13'290'200	1'211'000	14'356'485.06	975'953.36
613	Routes cantonales	1'375'300		1'363'800		1'607'245.10	
613.33	Amortissements du patrimoine administratif	175'300		163'800		598'677.45	
613.330	Amortissements Immobilisations corporelles PA	175'300		163'800		598'677.45	
613.3300	Amortissements planifiés, immo corp. PA	175'300		163'800		598'677.45	
613.363	Subventions à des collectivités publiques et à des tiers	1'200'000		1'200'000		1'008'567.65	
613.3631	Subventions aux cantons et aux concordats	1'200'000		1'200'000		1'008'567.65	
615	Routes communales	9'692'600	281'000	9'356'400	314'000	10'278'342.45	175'008.70
615.30	Charges de personnel	2'059'000		2'027'000		1'590'839.18	
615.301	Salaires du personnel administratif et d'exploitation	1'716'000		1'689'000		1'354'275.55	
615.3010	Traitements du personnel administratif et d'exploitation	1'716'000		1'689'000		1'354'275.55	
615.305	Cotisations patronales	343'000		338'000		236'563.63	
615.3050	Cotisations AVS, AI, APG, AC de l'employeur, frais administratifs	343'000		338'000		236'563.63	
615.31	Charges de biens et services et autres charges d'exploitation	3'452'000		3'405'000		3'293'503.80	
615.312	Alimentation et élimination, Bien-fonds, PA	42'000		45'000		217'822.66	
615.3120	Alimentation et élimination, biens-fonds PA	42'000		45'000		217'822.66	
615.313	Prestations de service et honoraires	2'042'000		1'992'000		1'816'538.68	
615.3130	Prestations de services de tiers	2'042'000		1'992'000		1'816'538.68	
615.314	Gros entretien et entretien courant	1'050'000		1'050'000		920'964.06	
615.3141	Entretien des routes / voies de communication	1'050'000		1'050'000		920'964.06	
615.315	Entretien des biens meubles et immobilisations incorporelles	283'000		283'000		311'523.08	
615.3151	Entretien de machines, appareils, véhicules et outils	283'000		283'000		311'523.08	

Val de Bagnes Budget 2022

		Budget 2022		Budget 2021		Comptes 2020	
		Charges	Revenus	Charges	Revenus	Charges	Revenus
615.316	Loyers, leasing, baux à ferme, frais d'utilisation	15'000		15'000		8'000.00	
615.3160	Loyers et fermages des biens-fonds	15'000		15'000		8'000.00	
615.317	Dédommagements					9'408.05	
615.3170	Frais de déplacement et autres frais					9'408.05	
615.319	Diverses charges d'exploitation	20'000		20'000		9'247.27	
615.3199	Autres charges d'exploitation	20'000		20'000		9'247.27	
615.33	Amortissements du patrimoine administratif	4'181'600		3'924'400		5'393'999.47	
615.330	Amortissements immobilisations corporelles PA	4'181'600		3'924'400		5'393'999.47	
615.3300	Amortissements planifiés, immo corp. PA	4'181'600		3'924'400		5'348'499.52	
615.3301	Amortissements non planifiés, terrains bâtis PA					45'499.95	
615.42	Taxes et redevances		185'000		213'000		47'300.45
615.424	Taxes d'utilisation et prestations de service		185'000		213'000		47'300.45
615.4240	Ristourne serv. électrique taxe P.C.P.		185'000		213'000		47'300.45
615.46	Revenus de transferts		96'000		101'000		127'708.25
615.461	Dédommagements des collectivités publiques		96'000		101'000		127'708.25
615.4610	Dédommagements de la Confédération		76'000		81'000		96'257.45
615.4611	Dédommagements des cantons et des concordats		20'000		20'000		31'450.80
617	Atelier mécanique	459'000	459'000	754'000	754'000	582'853.09	580'850.44
617.30	Charges de personnel	185'000		185'000		174'787.45	
617.301	Salaires du personnel administratif et d'exploitation	150'000		150'000		140'957.40	
617.3010	Traitements du personnel administratif et d'exploitation	150'000		150'000		140'957.40	
617.305	Cotisations patronales	35'000		35'000		33'830.05	
617.3050	Cotisations AVS, AI, APG, AC de l'employeur, frais administratifs	35'000		35'000		33'830.05	

Val de Bagnes Budget 2022

		Budget 2022		Budget 2021		Comptes 2020	
		Charges	Revenus	Charges	Revenus	Charges	Revenus
617.31	Charges de biens et services et autres c charges d'exploitation	274'000		569'000		408'065.64	
617.311	Immobilisations ne pouvant être portées à l'actif	30'000		30'000		21'269.30	
617.3111	Machines, appareils et véhicules	30'000		30'000		21'269.30	
617.312	Alimentation et élimination, Bien-fonds, PA	10'000		15'000		7'228.23	
617.3120	Alimentation et élimination, biens-fonds PA	10'000		15'000		7'228.23	
617.313	Prestations de service et honoraires	2'000		190'000		167'679.68	
617.3134	Primes d'assurance de choses	2'000		190'000		167'679.68	
617.314	Gros entretien et entretien courant	4'000					
617.3143	Entretien d'autres ouvrages de génie civ il	4'000					
617.315	Entretien des biens meubles et immobilisations incorporelles	228'000		334'000		211'888.43	
617.3151	Entretien de machines, appareils, véhicules et outils	228'000		334'000		211'888.43	
617.424	Taxes d'utilisation et prestations de service		459'000		754'000		580'850.44
617.4240	Ristourne serv. électrique taxe P.C.P.		459'000		754'000		580'850.44
619	Routes et cours d'eau	1'855'000	165'000	1'816'000	143'000	1'888'044.42	220'094.22
619.30	Charges de personnel	1'119'000		1'079'000		1'333'835.82	
619.300	Autorités et commissions	60'000		60'000		46'360.50	
619.3000	Traitements des autorités et juges	60'000		60'000		46'360.50	
619.301	Salaires du personnel administratif et d'exploitation	825'000		794'000		1'062'243.03	
619.3010	Traitements du personnel administratif et d'exploitation	825'000		794'000		1'062'243.03	
619.304	Allocations	44'000		44'000		33'459.20	
619.3049	Autres allocations	44'000		44'000		33'459.20	
619.305	Cotisations patronales	165'000		158'000		178'509.44	
619.3050	Cotisations AVS, AI, APG, AC de l'employeur, frais administratifs	165'000		158'000		178'509.44	
619.309	Autres charges de personnel	25'000		23'000		13'263.65	
619.3090	Formation et perfectionnement du personnel	25'000		23'000		13'263.65	
619.31	Charges de biens et services et autres c charges d'exploitation	696'000		697'000		525'180.05	
619.310	Charges de matières et de marchandises	71'000		71'000		1'378.55	
619.3100	Matériel de bureau	6'000		6'000		1'378.55	
619.3101	Matériel d'exploitation, fournitures	65'000		65'000			

Val de Bagnes Budget 2022

		Budget 2022		Budget 2021		Comptes 2020	
		Charges	Revenus	Charges	Revenus	Charges	Revenus
619.311	Immobilisations ne pouvant être portées à l'actif	363'000		363'000		121'749.68	
619.3111	Machines, appareils et véhicules	363'000		363'000		121'749.68	
619.312	Alimentation et élimination, Bien-fonds, PA	8'000		8'000		15'963.63	
619.3120	Alimentation et élimination, biens-fonds PA	8'000		8'000		15'963.63	
619.313	Prestations de service et honoraires	92'000		93'000		145'270.02	
619.3130	Prestations de services de tiers	92'000		93'000		81'835.92	
619.3134	Primes d'assurance de choses					63'434.10	
619.314	Gros entretien et entretien courant	32'000		32'000		19'733.43	
619.3144	Entretien des terrains bâtis et bâtiments	32'000		32'000		19'733.43	
619.315	Entretien des biens meubles et immobilisations incorporelles	3'000		3'000		182'469.16	
619.3151	Entretien de machines, appareils, véhicules et outils	3'000		3'000		182'469.16	
619.316	Loyers, leasing, baux à ferme, frais d'utilisation	85'000		85'000		12'843.35	
619.3160	Loyers et fermages des biens-fonds	85'000		85'000		12'843.35	
619.317	Dédommagements	34'000		34'000		21'256.79	
619.3170	Frais de déplacement et autres frais	34'000		34'000		21'256.79	
619.319	Diverses charges d'exploitation	8'000		8'000		4'515.44	
619.3199	Autres charges d'exploitation	8'000		8'000		4'515.44	
619.36	Charges de transferts	40'000		40'000		29'028.55	
619.363	Subventions à des collectivités publiques et à des tiers	40'000		40'000		29'028.55	
619.3632	Subventions aux communes et aux associations de communes	40'000		40'000		29'028.55	
619.42	Taxes et redevances		15'000		25'000		55'717.13
619.424	Taxes d'utilisation et prestations de service		10'000		20'000		55'717.13
619.4240	Taxes d'utilisation et prestations de service		10'000		20'000		55'717.13
619.426	Remboursements		5'000		5'000		
619.4260	Remboursements de tiers		5'000		5'000		
619.44	Revenus financiers		150'000		118'000		164'377.09
619.440	Revenus des intérêts		120'000				
619.4401	Intérêts des créances et comptes courants		120'000				

Val de Bagnes Budget 2022

		Budget 2022		Budget 2021		Comptes 2020	
		Charges	Revenus	Charges	Revenus	Charges	Revenus
619.447	Produit des immeubles PA		30'000		30'000		50'584.50
619.4470	Loyers et fermages, biens-fonds PA		30'000		30'000		50'584.50
619.449	Autres revenus financiers				88'000		113'792.59
619.4499	Autres revenus financiers				88'000		113'792.59
62	Transports publics	3'803'500	550'000	3'477'000	550'000	3'329'736.30	537'987.90
622	Entreprises de trafic régional	3'803'500	550'000	3'477'000	550'000	3'329'736.30	537'987.90
622.313	Prestations de service et honoraires	3'552'900		3'271'200		3'102'979.30	
622.3130	Prestations de services de tiers	3'568'900		3'286'200		3'119'489.59	
622.3137	Impôts et taxes	-16'000		-15'000		-16'510.29	
622.315	Entretien des biens meubles et immobilisations incorporelles					424.65	
622.3151	Entretien de machines, appareils, véhicules et outils					424.65	
622.33	Amortissements du patrimoine administratif	2'600		2'800			
622.330	Amortissements immobilisations corporelles PA	2'600		2'800			
622.3300	Amortissements planifiés, immo corp. PA	2'600		2'800			
622.36	Charges de transferts	248'000		203'000		226'332.35	
622.363	Subventions à des collectivités publiques et à des tiers	248'000		203'000		226'332.35	
622.3631	Subventions aux cantons et aux concordats	248'000		203'000		226'332.35	
622.42	Taxes et redevances		550'000		550'000		537'987.90
622.426	Remboursements		550'000		550'000		537'987.90
622.4260	Remboursements de tiers		550'000		550'000		537'987.90

7 Protection et aménagement de l'environnement

Conseiller/ère responsable :

	pages	
71 Approvisionnement en eau		
710 Eaux potables	100	Conseil municipal
72 Traitement des eaux usées		
720 Eaux usées	102	Conseil municipal
73 Traitement des déchets		
730 Traitement des déchets	103	Jean-Baptiste Vaudan
74 Aménagements		
741 Correction des eaux	105	Jean-Baptiste Vaudan
742 Ouvrages de protection autres (dangers naturels)	106	Anne Bühler
76 Lutte contre la pollution de l'environnement		
769 Décharge Merdenson	107	Jean-Baptiste Vaudan
77 Protection de l'environnement, autres		
771 Cimetière	108	Fabien Sauthier
7790 Environnement	108	Jean-Baptiste Vaudan
7791 Service congélateurs	109	
79 Aménagement		
790 Aménagement du territoire	110	Paul Choffat
799 Autorisation de construire	111	

Val de Bagnes Budget 2022

	Budget 2022		Budget 2021		Comptes 2020		
	Charges	Revenus	Charges	Revenus	Charges	Revenus	
7	Protection + aménagement environnement	22'621'300	14'377'000	21'864'450	14'621'250	20'128'980.27	13'879'779.11
71	Approvisionnement en eau	5'944'500	5'944'500	6'196'000	6'196'000	5'960'270.23	5'960'270.23
710	Eaux potables	5'944'500	5'944'500	6'196'000	6'196'000	5'960'270.23	5'960'270.23
710.30	Charges de personnel					69'713.20	
710.305	Cotisations patronales					9'157.75	
710.3050	Cotisations AVS, AI, APG, AC de l'employeur, frais administratifs					9'157.75	
710.306	Prestations de l'employeur					61'028.00	
710.3060	Pensions					61'028.00	
710.309	Autres charges de personnel					-472.55	
710.3090	Formation et perfectionnement du personnel					-472.55	
710.31	Charges de biens et services et autres charges d'exploitation	3'455'000		3'118'000		2'594'398.46	
710.310	Charges de matières et de marchandises					555.47	
710.3100	Matériel de bureau					555.47	
710.311	Immobilisations ne pouvant être portées à l'actif	500'000		290'000		212'807.36	
710.3111	Machines, appareils et véhicules	500'000		290'000		212'807.36	

Val de Bagnes Budget 2022

	Budget 2022		Budget 2021		Comptes 2020	
	Charges	Revenus	Charges	Revenus	Charges	Revenus
710.312	Alimentation et élimination, Bien-fonds, PA	100'000	103'000		-2'197.81	
710.3120	Alimentation et élimination, biens-fonds PA	100'000	103'000		-2'197.81	
710.313	Prestations de service et honoraires	125'000	410'000		150'228.00	
710.3130	Prestations de services de tiers	25'000	300'000		54'532.05	
710.3134	Primes d'assurance de choses	100'000	110'000		95'695.95	
710.315	Entretien des biens meubles et immobilisations incorporelles	2'700'000	2'275'000		2'212'128.95	
710.3151	Entretien de machines, appareils, véhicules et outils	2'700'000	2'275'000		2'212'128.95	
710.316	Loyers, leasing, baux à ferme, frais d'utilisation	5'000	5'000		2'961.52	
710.3160	Loyers et fermages des biens-fonds	5'000	5'000		2'961.52	
710.319	Diverses charges d'exploitation	25'000	35'000		17'914.97	
710.3199	Autres charges d'exploitation	25'000	35'000		17'914.97	
710.33	Amortissements du patrimoine administratif	2'020'000	1'682'000		1'788'250.70	
710.330	Amortissements Immobilisations corporelles PA	2'020'000	1'682'000		1'788'250.70	
710.3300	Amortissements planifiés, immo corp. PA	2'020'000	1'682'000		1'788'250.70	
710.35	Attributions aux fonds et financements spéciaux	219'500	746'000		840'744.00	
710.351	Attributions aux fonds et financements spéciaux enregistrés sous Capital Propre	219'500	746'000		840'744.00	
710.3510	Attributions aux financements spéciaux enregistrés comme capitaux	219'500	746'000		840'744.00	
710.36	Charges de transferts	250'000	650'000		667'163.87	
710.363	Subventions à des collectivités publiques et à des tiers	250'000	650'000		667'163.87	
710.3632	Subventions aux communes et aux associations de communes	250'000	650'000		667'163.87	
710.424	Taxes d'utilisation et prestations de service		5'944'500	6'196'000		5'930'809.87
710.4240	Ristourne serv. électrique taxe P.C.P.		5'944'500	6'196'000		5'930'809.87
710.44	Revenus financiers					29'460.36
710.440	Revenus des intérêts					1'000.03
710.4409	Autres intérêts du patrimoine financier					1'000.03
710.447	Produit des immeubles PA					28'460.33
710.4470	Loyers et fermages, biens-fonds PA					28'460.33

Val de Bagnes Budget 2022

	Budget 2022		Budget 2021		Comptes 2020		
	Charges	Revenus	Charges	Revenus	Charges	Revenus	
72	Traitement des eaux usées	4'500'200	4'500'200	4'563'250	4'563'250	4'229'166.29	4'229'166.29
720	Eaux usées	4'500'200	4'500'200	4'563'250	4'563'250	4'229'166.29	4'229'166.29
720.30	Charges de personnel					18'109.09	
720.300	Autorités et commissions					18'109.09	
720.3000	Traitements des autorités et juges					18'109.09	
720.31	Charges de biens et services et autres c charges d'exploitation	2'420'000		1'762'500		1'982'949.44	
720.310	Charges de matières et de marchandises	40'000		40'000		33'984.10	
720.3100	Matériel de bureau	40'000		40'000		33'984.10	
720.311	Immobilisations ne pouvant être portées à l'actif	450'000		495'000		562'367.04	
720.3111	Machines, appareils et véhicules	450'000		495'000		562'367.04	
720.312	Alimentation et élimination, Bien-fonds, PA	175'000		175'000		151'258.69	
720.3120	Alimentation et élimination, biens-fonds PA	175'000		175'000		151'258.69	
720.313	Prestations de service et honoraires	400'000		400'000		17'131.58	
720.3130	Prestations de services de tiers	400'000		400'000		17'131.58	
720.315	Entretien des biens meubles et immobilisations incorporelles	1'270'000		567'500		1'136'930.74	
720.3151	Entretien de machines, appareils, véhicules et outils	1'270'000		567'500		1'136'930.74	
720.317	Dédommagements					487.50	
720.3170	Frais de déplacement et autres frais					487.50	
720.319	Diverses charges d'exploitation	85'000		85'000		80'789.79	
720.3199	Autres charges d'exploitation	85'000		85'000		80'789.79	
720.33	Amortissements du patrimoine administratif	1'573'000		1'382'000		1'480'221.49	
720.330	Amortissements Immobilisations corporelles PA	1'573'000		1'382'000		1'480'221.49	
720.3300	Amortissements planifiés, immo corp. PA	1'573'000		1'382'000		1'474'621.49	
720.3301	Amortissements non planifiés, terrains bâtis PA					5'600.00	

Val de Bagnes Budget 2022

		Budget 2022		Budget 2021		Comptes 2020	
		Charges	Revenus	Charges	Revenus	Charges	Revenus
720.34	Charges financières					417.20	
720.340	Charges d'intérêts					417.20	
720.3400	Intérêts passifs des engagements courants					417.20	
720.35	Attributions aux fonds et financements spéciaux	257'200		711'250		19'767.84	
720.351	Attributions aux fonds et financements spéciaux enregistrées sous Capital Propre	257'200		711'250		19'767.84	
720.3510	Attributions aux financements spéciaux enregistrés comme capitaux	257'200		711'250		19'767.84	
720.36	Charges de transferts	250'000		707'500		727'701.23	
720.363	Subventions à des collectivités publiques et à des tiers	250'000		707'500		727'701.23	
720.3632	Subventions aux communes et aux associations de communes	250'000		707'500		727'701.23	
720.42	Taxes et redevances		4'500'200		4'563'250		4'228'749.09
720.424	Taxes d'utilisation et prestations de service		4'500'200		4'563'250		4'228'749.09
720.4240	Ristourne serv. électrique taxe P.C.P.		4'500'200		4'563'250		4'228'749.09
720.45	Prélèvements sur les fonds et financements spéciaux						417.20
720.451	Prélèvements sur les fonds et financements spéciaux sous Capital propre						417.20
720.4510	Prélèvements sur les financements spéciaux enregistrés comme capitaux						417.20
73	Traitement des déchets	2'180'400	2'180'400	2'260'100	2'260'100	1'873'301.99	1'873'301.99
730	Traitement des déchets	2'180'400	2'180'400	2'260'100	2'260'100	1'873'301.99	1'873'301.99
730.30	Charges de personnel	560'000		593'000		527'044.36	
730.301	Salaires du personnel administratif et d'exploitation	460'000		490'000		437'933.01	
730.3010	Traitements du personnel administratif et d'exploitation	460'000		490'000		437'933.01	
730.305	Cotisations patronales	95'000		98'000		89'111.35	
730.3050	Cotisations AVS, AI, APG, AC de l'employeur, frais administratifs	95'000		98'000		89'111.35	
730.309	Autres charges de personnel	5'000		5'000			
730.3090	Formation et perfectionnement du personnel	5'000		5'000			

Val de Bagnes Budget 2022

	Budget 2022		Budget 2021		Comptes 2020	
	Charges	Revenus	Charges	Revenus	Charges	Revenus
730.31	Charges de biens et services et autres c charges d'exploitation	882'000		952'000	807'265.15	
730.310	Charges de matières et de marchandises	10'000		10'000	16'676.28	
730.3100	Matériel de bureau				71.08	
730.3101	Matériel d'exploitation, fournitures	10'000		10'000	16'605.20	
730.311	Immobilisations ne pouvant être portées à l'actif	30'000		30'000	18'417.23	
730.3111	Machines, appareils et véhicules	30'000		30'000	18'417.23	
730.312	Alimentation et élimination, Bien-fonds, PA	5'000		5'000	11'190.55	
730.3120	Alimentation et élimination, biens-fonds PA	5'000		5'000	11'190.55	
730.313	Prestations de service et honoraires	737'000		807'000	696'341.19	
730.3130	Prestations de services de tiers	787'000		887'000	761'769.95	
730.3134	Primes d'assurance de choses	10'000		10'000	1'009.45	
730.3137	Impôts et taxes	-60'000		-90'000	-66'438.21	
730.314	Gros entretien et entretien courant	90'000		90'000	48'753.70	
730.3141	Entretien des routes / voies de communication	90'000		90'000	48'753.70	
730.315	Entretien des biens meubles et immobilisations incorporelles				7'479.50	
730.3150	Entretien de meubles et d'appareils de bureau				7'479.50	
730.317	Dédommagements	5'000		5'000	3'120.40	
730.3170	Frais de déplacement et autres frais	5'000		5'000	3'120.40	
730.318	Réévaluations sur créances	5'000		5'000	5'286.30	
730.3181	Pertes sur créances effectives	5'000		5'000	5'286.30	
730.330	Amortissements Immobilisations corporelles PA	374'400		281'100	172'485.04	
730.3300	Amortissements planifiés, immo corp. PA	374'400		281'100	172'485.04	
730.35	Attributions aux fonds et financements spéciaux				1'555.44	
730.351	Attributions aux fonds et financements spéciaux enregistrées sous Capital Propre				1'555.44	
730.3510	Attributions aux financements spéciaux enregistrés comme capitaux				1'555.44	
730.36	Charges de transferts	364'000		434'000	364'952.00	
730.361	Dédommagements à des collectivités publiques	244'000		344'000	221'687.21	
730.3611	Dédommagements aux cantons et aux concords	14'000		14'000		
730.3612	Dédommagements aux communes et aux associations de communes	230'000		330'000	221'687.21	

Val de Bagnes Budget 2022

		Budget 2022		Budget 2021		Comptes 2020	
		Charges	Revenus	Charges	Revenus	Charges	Revenus
730.363	Subventions à des collectivités publiques et à des tiers	120'000		90'000		143'264.79	
730.3632	Subventions aux communes et aux associations de communes	120'000		90'000		126'764.79	
730.3632.33	Contrib. déchetterie Martigny					16'500.00	
730.42	Taxes et redevances		1'870'000		2'120'000		1'702'539.10
730.424	Taxes d'utilisation et prestations de service		1'685'000		1'935'000		1'572'123.12
730.4240	Taxes d'utilisation et prestations de service		1'685'000		1'935'000		1'572'123.12
730.425	Recettes sur ventes		130'000		130'000		125'015.98
730.4250	Ventes		130'000		130'000		125'015.98
730.427	Amendes fiscales		55'000		55'000		5'400.00
730.4270	Amendes		55'000		55'000		5'400.00
730.44	Revenus financiers						1'555.44
730.440	Revenus des intérêts						1'555.44
730.4409	Autres intérêts du patrimoine financier						1'555.44
730.45	Prélèvements sur les fonds et financements spéciaux		274'400		104'100		134'207.45
730.451	Prélèvements sur les fonds et financements spéciaux sous Capital propre		274'400		104'100		134'207.45
730.4510	Prélèvements sur les financements spéciaux enregistrés comme capitaux		274'400		104'100		134'207.45
730.46	Revenus de transferts		36'000		36'000		35'000.00
730.463	Subventions de collectivités publiques et de tiers		36'000		36'000		35'000.00
730.4632	Subventions des communes et des associations de communes		36'000		36'000		35'000.00
74	Aménagements	2'734'700	300'000	2'560'000	300'000	2'415'803.50	253'960.05
741	Correction des eaux	2'677'500	300'000	2'560'000	300'000	2'415'803.50	253'960.05
741.30	Charges de personnel	317'000		324'000		256'753.33	
741.301	Salaires du personnel administratif et d'exploitation	264'000		270'000		210'989.58	
741.3010	Traitements du personnel administratif et d'exploitation	264'000		270'000		210'989.58	
741.305	Cotisations patronales	53'000		54'000		45'763.75	
741.3050	Cotisations AVS, AI, APG, AC de l'employeur, frais administratifs	53'000		54'000		45'763.75	

Val de Bagnes Budget 2022

	Budget 2022		Budget 2021		Comptes 2020	
	Charges	Revenus	Charges	Revenus	Charges	Revenus
741.31	Charges de biens et services et autres c charges d'exploitation	814'000		814'000		465'624.62
741.313	Prestations de service et honoraires	310'000		310'000		296'134.80
741.3130	Prestations de services de tiers	310'000		310'000		296'134.80
741.315	Entretien des biens meubles et immobilisations incorporelles	504'000		504'000		168'956.92
741.3150	Entretien de meubles et d'appareils de bureau	54'000		54'000		7'498.05
741.3151	Entretien de machines, appareils, véhicules et outils	450'000		450'000		161'458.87
741.317	Dédommagements					532.90
741.3170	Frais de déplacement et autres frais					532.90
741.33	Amortissements du patrimoine administratif	1'546'500		1'422'000		1'681'140.25
741.330	Amortissements Immobilisations corporelles PA	1'546'500		1'422'000		1'681'140.25
741.3300	Amortissements planifiés, immo corp. PA	1'546'500		1'422'000		1'681'140.25
741.36	Charges de transferts					12'285.30
741.361	Dédommagements à des collectivités publiques					12'285.30
741.3611	Dédommagements aux cantons et aux concordats					12'285.30
741.41	Patentes et concessions					77'867.40
741.412	Concessions					77'867.40
741.4120	Concessions					77'867.40
741.46	Revenus de transferts					176'092.65
741.463	Subventions de collectivités publiques et de tiers					176'092.65
741.4630	Subventions de la Confédération					
741.4631.01	Subvention cantonale				230'000	176'092.65
742	Ouvrages de protection autres (danger naturels)	57'200				
742.33	Amortissements du patrimoine administratif	57'200				
742.330	Amortissements Immobilisations corporelles PA	57'200				
742.3300.04	Amortissements planifiés, terrains bâtis PA	57'200				

Val de Bagnes Budget 2022

		Budget 2022		Budget 2021		Comptes 2020	
		Charges	Revenus	Charges	Revenus	Charges	Revenus
769	Décharge Merdenson	527'600	819'400	468'700	757'400	819'113.18	860'152.60
769.30	Charges de personnel	120'000		120'000		142'819.83	
769.301	Salaires du personnel administratif et d 'exploitation	100'000		100'000		142'819.83	
769.3010	Traitements du personnel administratif e t d'exploitation	100'000		100'000		142'819.83	
769.305	Cotisations patronales	20'000		20'000			
769.3050	Cotisations AVS, AI, APG, AC de l'employ eur, frais administratifs	20'000		20'000			
769.31	Charges de biens et services et autres c charges d'exploitation	255'000		261'000		365'152.60	
769.313	Prestations de service et honoraires					95.85	
769.3134	Primes d'assurance de choses					95.85	
769.314	Gros entretien et entretien courant	255'000		261'000		361'217.25	
769.3143	Entretien d'autres ouvrages de génie civ il	255'000		261'000		361'217.25	
769.317	Dédommagements					3'839.50	
769.3170	Frais de déplacement et autres frais					3'839.50	
769.33	Amortissements du patrimoine administrat if	72'600		69'600		112'829.95	
769.330	Amortissements Immobilisations corporell es PA	72'600		69'600		112'829.95	
769.3300	Amortissements planifiés, immo corp. PA	72'600		69'600		112'829.95	
769.35	Attributions aux fonds et financements s péciaux	80'000		18'100		193'310.80	
769.351	Attributions aux fonds et financements s péciaux enregistrées sous Capital Propre	80'000		18'100		193'310.80	
769.3510	Attributions aux financements spéciaux e nregistrés comme capitaux	80'000		18'100		193'310.80	
769.36	Charges de transferts					5'000.00	
769.363	Subventions à des collectivités publique s et à des tiers					5'000.00	
769.3632	Subventions aux communes et aux associat ions de communes					5'000.00	
769.42	Taxes et redevances		800'000		738'000		840'748.60
769.424	Taxes d'utilisation et prestations de se rvice		800'000		738'000		840'748.60
769.4240	Taxes d'utilisation et prestations de se		800'000		738'000		840'748.60

Val de Bagnes Budget 2022

		Budget 2022		Budget 2021		Comptes 2020	
		Charges	Revenus	Charges	Revenus	Charges	Revenus
769.44	Revenus financiers		19'400		19'400		19'404.00
769.447	Produit des immeubles PA		19'400		19'400		19'404.00
769.4470	Loyers et fermages, biens-fonds PA		19'400		19'400		19'404.00
77	Protection de l'environnement, autres	1'145'500	47'500	1'159'000	49'500	738'384.11	64'962.45
771	Cimetière	34'700	22'500	43'200	22'500	90'816.42	36'258.00
771.31	Charges de biens et services et autres c charges d'exploitation			10'500		49'512.92	
771.314	Gros entretien et entretien courant			10'500		49'512.92	
771.3144	Entretien des terrains bâtis et bâtiment s			10'500		49'512.92	
771.33	Amortissements du patrimoine administratif	34'700		32'700		41'303.50	
771.330	Amortissements Immobilisations corporelles PA	34'700		32'700		41'303.50	
771.3300	Amortissements planifiés, immo corp. PA	34'700		32'700		41'303.50	
771.41	Patentes et concessions		10'000		10'000		24'000.00
771.412	Concessions		10'000		10'000		24'000.00
771.4120	Concessions		10'000		10'000		24'000.00
771.42	Taxes et redevances		12'500		12'500		4'200.00
771.424	Taxes d'utilisation et prestations de service		12'500		12'500		4'200.00
771.4240	Ristourne serv. électrique taxe P.C.P.		12'500		12'500		4'200.00
771.46	Revenus de transferts						8'058.00
771.463	Subventions de collectivités publiques et de tiers						8'058.00
771.4631.01	Subvention cantonale						8'058.00
779	Protection de l'environnement, autres	1'110'800	25'000	1'115'800	27'000	647'567.69	28'704.45
7790	Environnement	1'069'800		1'070'800		606'545.63	
7790.30	Charges de personnel	257'000		257'000		227'550.10	
7790.300	Autorités et commissions	10'000		10'000			
7790.3000	Traitements des autorités et juges	10'000		10'000			

Val de Bagnes Budget 2022

	Budget 2022		Budget 2021		Comptes 2020	
	Charges	Revenus	Charges	Revenus	Charges	Revenus
7790.301 Salaires du personnel administratif et d 'exploitation	200'000		200'000		191'372.23	
7790.3010 Traitements du personnel administratif e t d'exploitation	200'000		200'000		191'372.23	
7790.305 Cotisations patronales	40'000		40'000		36'177.87	
7790.3050 Cotisations AVS, AI, APG, AC de l'employ eur, frais administratifs	40'000		40'000		36'177.87	
7790.309 Autres charges de personnel	7'000		7'000			
7790.3099 Autres charges de personnel	7'000		7'000			
7790.31 Charges de biens et services et autres c harges d'exploitation	318'000		285'500		267'234.73	
7790.313 Prestations de service et honoraires					19'994.60	
7790.3130 Prestations de services de tiers					19'994.60	
7790.315 Entretien des biens meubles et immobilis ations incorporelles	315'000		285'000		243'980.73	
7790.3153 Entretien de matériel informatique	315'000		285'000		243'980.73	
7790.317 Dédommagements	3'000		500		3'259.40	
7790.3170 Frais de déplacement et autres frais	3'000		500		3'259.40	
7790.33 Amortissements du patrimoine administrat if	494'800		528'300		111'760.80	
7790.330 Amortissements Immobilisations corporell es PA	494'800		528'300		111'760.80	
7790.3300 Amortissements planifiés, immo corp. PA	494'800		528'300		111'760.80	
7791 Service congélateurs	41'000	25'000	45'000	27'000	41'022.06	28'704.45
7791.30 Charges de personnel	10'000		11'000		7'723.72	
7791.301 Salaires du personnel administratif et d 'exploitation	8'000		9'000		6'228.79	
7791.3010 Traitements du personnel administratif e t d'exploitation	8'000		9'000		6'228.79	
7791.305 Cotisations patronales	2'000		2'000		1'494.93	
7791.3050 Cotisations AVS, AI, APG, AC de l'employ eur, frais administratifs	2'000		2'000		1'494.93	
7791.31 Charges de biens et services et autres c harges d'exploitation	31'000		34'000		32'798.34	
7791.312 Alimentation et élimination, Bien-fonds, PA	20'000		23'000		24'126.65	
7791.3120 Alimentation et élimination, biens-fonds PA	20'000		23'000		24'126.65	
7791.313 Prestations de service et honoraires	1'000		1'000			
7791.3134 Primes d'assurance de choses	1'000		1'000			

Val de Bagnes Budget 2022

	Budget 2022		Budget 2021		Comptes 2020	
	Charges	Revenus	Charges	Revenus	Charges	Revenus
7791.315	Entretien des biens meubles et immobilisations incorporelles	10'000		10'000	8'509.29	
7791.3150	Entretien de meubles et d'appareils de bureau	10'000		10'000	8'509.29	
7791.317	Dédommagements				162.40	
7791.3170	Frais de déplacement et autres frais				162.40	
7791.36	Charges de transferts				500.00	
7791.363	Subventions à des collectivités publiques et à des tiers				500.00	
7791.3632	Subventions aux communes et aux associations de communes				500.00	
7791.42	Taxes et redevances		25'000		27'000	28'704.45
7791.425	Recettes sur ventes		25'000		27'000	28'704.45
7791.4250	Ventes		25'000		27'000	28'704.45
79	Aménagement	5'588'400	585'000	4'657'400	495'000	4'092'940.97
790	Aménagement du territoire	3'149'700		2'262'800		1'542'923.88
790.30	Charges de personnel	725'500		502'200		594'038.94
790.300	Autorités et commissions	29'000		17'000		16'451.50
790.3000	Traitements des autorités et juges	29'000		17'000		16'451.50
790.301	Salaires du personnel administratif et d'exploitation	561'600		394'700		505'187.19
790.3010	Traitements du personnel administratif et d'exploitation	561'600		394'700		505'187.19
790.305	Cotisations patronales	134'900		90'500		72'400.25
790.3050	Cotisations AVS, AI, APG, AC de l'employeur, frais administratifs	38'400		26'600		21'943.80
790.3052	Cotisations de l'employeur aux caisses de pension	46'600		29'300		23'304.95
790.3053	Cotisations de l'employeur aux assurances-accidents	24'800		17'200		13'800.10
790.3054	Cotisations allocations familiales	16'500		11'500		9'493.80
790.3055	Cotisations indemnités journalières en cas de maladie	8'600		5'900		3'857.60

Val de Bagnes Budget 2022

		Budget 2022		Budget 2021		Comptes 2020	
		Charges	Revenus	Charges	Revenus	Charges	Revenus
790.31	Charges de biens et services et autres c charges d'exploitation	210'000		90'000		130'719.16	
790.310	Charges de matières et de marchandises	5'000		5'000		1'580.25	
790.3100	Matériel de bureau	5'000		5'000		1'580.25	
790.313	Prestations de service et honoraires	205'000		85'000		120'902.66	
790.3130	Prestations de services de tiers	155'000		85'000		120'902.66	
790.3130.48	SIT - Gestion de données	30'000					
790.3132.01	Honoraires et expertises	20'000					
790.317	Dédommagements					8'236.25	
790.3170	Frais de déplacement et autres frais					8'236.25	
790.33	Amortissements du patrimoine administratif	2'214'200		1'670'600		818'165.78	
790.330	Amortissements immobilisations corporelles PA	2'214'200		1'670'600		818'165.78	
790.3300	Amortissements planifiés, immo corp. PA	2'214'200		1'670'600		818'165.78	
790.463	Subventions de collectivités publiques et de tiers						1'860.00
790.4631	Subventions des cantons et des concordats						1'860.00
799	Autorisations de construire	2'438'700	585'000	2'394'600	495'000	2'550'017.09	636'105.50
799.30	Charges de personnel	1'206'700		1'154'600		1'375'383.85	
799.300	Autorités et commissions	29'100		18'800		32'545.00	
799.3000	Traitements des autorités et juges	29'100		18'800		32'545.00	
799.301	Salaires du personnel administratif et d'exploitation	948'300		919'600		1'090'054.60	
799.3010	Traitements du personnel administratif et d'exploitation	948'300		919'600		1'090'054.60	
799.304	Allocations					1'000.00	
799.3049	Autres allocations					1'000.00	
799.305	Cotisations patronales	224'300		216'200		251'715.25	
799.3050	Cotisations AVS, AI, APG, AC de l'employeur, frais administratifs	63'700		63'300		71'549.55	
799.3052	Cotisations de l'employeur aux caisses de pension	77'000		75'500		92'662.00	
799.3053	Cotisations de l'employeur aux assurances-accidents	42'000		37'100		44'609.40	
799.3054	Cotisations allocations familiales	27'400		26'500		30'704.60	
799.3055	Cotisations indemnités journalières en cas de maladie	14'200		13'800		12'189.70	
799.309	Autres charges de personnel	5'000				69.00	
799.3090.01	Formation et perfectionnement personnel	5'000					
799.3099	Autres charges de personnel					69.00	

Val de Bagnes Budget 2022

		Budget 2022		Budget 2021		Comptes 2020	
		Charges	Revenus	Charges	Revenus	Charges	Revenus
799.31	Charges de biens et services et autres c charges d'exploitation	482'000		490'000		532'814.29	
799.310	Charges de matières et de marchandises	34'000		22'000		22'388.99	
799.3100	Matériel de bureau	10'000		10'000		5'617.25	
799.3102	Imprimés, publications	24'000		12'000		16'771.74	
799.311	Immobilisations ne pouvant être portées à l'actif	20'000		20'000		12'263.13	
799.3110	Meubles et appareils de bureau	20'000		20'000		12'263.13	
799.313	Prestations de service et honoraires	412'000		432'000		492'721.42	
799.3130	Prestations de services de tiers	302'000		222'000		237'675.92	
799.3132	Honoraires de conseillers externes, experts, spécialistes, etc.	110'000		210'000		255'045.50	
799.315	Entretien des biens meubles et immobilisations incorporelles	3'500		3'500		196.90	
799.3151	Entretien de machines, appareils, véhicules et outils	3'500		3'500		196.90	
799.317	Dédommagements	12'500		12'500		5'243.85	
799.3170	Frais de déplacement et autres frais	12'500		12'500		5'243.85	
799.35	Attributions aux fonds et financements spéciaux					116'000.00	
799.351	Attributions aux fonds et financements spéciaux enregistrées sous Capital Propre					116'000.00	
799.3510	Attributions aux financements spéciaux enregistrés comme capitaux					116'000.00	
799.36	Charges de transferts	750'000		750'000		525'818.95	
799.363	Subventions à des collectivités publiques et à des tiers	750'000		750'000		525'818.95	
799.3637	Subventions aux ménages	750'000		750'000		525'818.95	
799.42	Taxes et redevances		585'000		495'000		636'105.50
799.424	Taxes d'utilisation et prestations de service		460'000		370'000		512'552.30
799.4240	Taxes d'utilisation et prestations de service		460'000		370'000		512'552.30
799.426	Remboursements						36'638.20
799.4260	Remboursements de tiers						36'638.20
799.427	Amendes		125'000		125'000		86'915.00
799.4270	Amendes		125'000		125'000		86'915.00

8 Economie publique

81 Agriculture et irrigation	
811	<i>Agriculture</i>
819	<i>Irrigation</i>
82 Sylviculture	
820	<i>Sylviculture</i>
84 Tourisme	
840	<i>Tourisme</i>
87 Combustible et Energie	
8710	<i>Services généraux</i>
8711	<i>Electricité</i>
8712	<i>Réseau électrique</i>
8713	<i>Energies</i>
873	<i>Chauffage à distance</i>
89 Autres exploitations artisanales	
8900	<i>Abattoirs</i>

Conseiller/ère responsable :

pages

114	Fabien Sauthier
115	Conseil municipal
116	Fabien Sauthier
116	Vincent Michellod
118	Conseil municipal
118	
119	
120	
121	
122	Jean-Baptiste Vaudan

Val de Bagnes Budget 2022

	Budget 2022		Budget 2021		Comptes 2020	
	Charges	Revenus	Charges	Revenus	Charges	Revenus
8 Economie publique	13'854'000	10'682'750	13'097'200	11'483'250	17'556'145.42	16'521'991.61
81 Agriculture	2'598'700	1'750	2'309'600	250	3'082'191.41	93'869.67
811 Agriculture	1'826'200	1'750	1'675'700	250	2'329'702.47	1'932.70
811.30 Charges de personnel	125'000		101'000		23'965.85	
811.300 Autorités et commissions	17'500		15'000		20'997.55	
811.3000 Traitements des autorités et juges	17'500		15'000		20'997.55	
811.301 Salaires du personnel administratif et d 'exploitation	85'900		67'600			
811.3010 Traitements du personnel administratif e t d'exploitation	85'900		67'600			
811.305 Cotisations patronales	21'600		18'400		2'968.30	
811.3050 Cotisations AVS, AI, APG, AC de l'employ eur, frais administratifs	6'700		5'400		1'187.05	
811.3052 Cotisations de l'employeur aux caisses d e pension	8'300		7'700		758.50	
811.3053 Cotisations de l'employeur aux assurance s-accidents	2'300		1'800		388.45	
811.3054 Cotisations allocations familiales	2'900		2'300		509.50	
811.3055 Cotisations indemnités journalières en c as de maladie	1'400		1'200		124.80	
811.31 Charges de biens et services et autres c harges d'exploitation	13'000		3'000		4'351.56	
811.312 Alimentation et élimination, Bien-fonds, PA					1'993.55	
811.3120 Alimentation et élimination, biens-fonds PA					1'993.55	
811.313 Prestations de service et honoraires					328.86	
811.3130 Prestations de services de tiers					328.86	
811.314 Gros entretien et entretien courant	10'000				32.95	
811.3140 Entretien des terrains	10'000				32.95	
811.317 Dédommagements	3'000		3'000		1'996.20	
811.3170 Frais de déplacement et autres frais	3'000		3'000		1'996.20	
811.33 Amortissements du patrimoine administrat if	223'000		156'500		1'212'496.82	
811.330 Amortissements Immobilisations corporell es PA	223'000		156'500		1'212'496.82	
811.3300 Amortissements planifiés, immo corp. PA	223'000		156'500		1'212'496.82	

Val de Bagnes Budget 2022

		Budget 2022		Budget 2021		Comptes 2020	
		Charges	Revenus	Charges	Revenus	Charges	Revenus
811.36	Charges de transferts	1'465'200		1'415'200		1'088'888.24	
811.363	Subventions à des collectivités publiques et à des tiers	1'465'200		1'415'200		1'088'888.24	
811.3635	Subventions aux entreprises privées	860'200		810'200		538'621.71	
811.3636	Subventions aux organisations privées					19'700.00	
811.3637	Subventions aux ménages	605'000		605'000		530'566.53	
811.44	Revenus financiers		1'500				1'708.30
811.447	Produit des immeubles PA		1'500				1'708.30
811.4470	Loyers et fermages, biens-fonds PA		1'500				1'708.30
811.46	Revenus de transferts		250		250		224.40
811.463	Subventions de collectivités publiques et de tiers		250		250		224.40
811.4631	Subventions des cantons et des concordats		250		250		224.40
819	Irrigation	772'500		633'900		752'488.94	91'936.97
819.31	Charges de biens et services et autres charges d'exploitation	530'000		445'000		620'987.50	
819.314	Gros entretien et entretien courant	450'000		365'000		531'417.21	
819.3142	Entretien des ouvrages d'aménagement des eaux	450'000		365'000		531'417.21	
819.315	Entretien des biens meubles et immobilisations incorporelles	80'000		80'000		89'570.29	
819.3150	Entretien de meubles et d'appareils de bureau	80'000		80'000		89'570.29	
819.33	Amortissements du patrimoine administratif	212'500		123'900		61'288.05	
819.330	Amortissements Immobilisations corporelles PA	212'500		123'900		61'288.05	
819.3300	Amortissements planifiés, immo corp. PA	212'500		123'900		61'288.05	
819.340	Charges d'intérêts			5'000		4'213.39	
819.3401	Intérêts passifs des engagements financiers à court terme			5'000		4'213.39	
819.36	Charges de transferts	30'000		60'000		66'000.00	
819.363	Subventions à des collectivités publiques et à des tiers	30'000		60'000		66'000.00	
819.3632	Subventions aux communes et aux associations de communes	30'000		60'000		66'000.00	

Val de Bagnes Budget 2022

		Budget 2022		Budget 2021		Comptes 2020	
		Charges	Revenus	Charges	Revenus	Charges	Revenus
819.42	Taxes et redevances						91'936.97
819.424	Taxes d'utilisation et prestations de service						90'107.45
819.4240	Taxes d'utilisation et prestations de service						90'107.45
819.426	Remboursements						1'829.52
819.4260	Remboursements de tiers						1'829.52
820	Sylviculture	695'000		279'500		300'027.00	
820.35	Attributions aux fonds et financements spéciaux	400'000					
820.351	Attributions aux fonds et financements spéciaux enregistrées sous Capital Propre	400'000					
820.3510.05	Attr. fonds durabilité et entr. forêts	400'000					
820.36	Charges de transferts	295'000		279'500		300'027.00	
820.363	Subventions à des collectivités publiques et à des tiers	295'000		279'500		300'027.00	
820.3632	Subventions aux communes et aux associations de communes	285'000		269'500		300'027.00	
820.3635	Subventions aux entreprises privées	10'000		10'000			
840	Tourisme	3'720'000	1'516'000	3'469'100	1'528'500	3'019'643.92	1'625'476.71
840.30	Charges de personnel	31'000		17'900		21'130.65	
840.300	Autorités et commissions	25'900		15'000		18'048.15	
840.3000	Traitements des autorités et juges	25'900		15'000		18'048.15	
840.305	Cotisations patronales	5'100		2'900		3'082.50	
840.3050	Cotisations AVS, AI, APG, AC de l'employeur, frais administratifs	1'700		1'000		995.70	
840.3052	Cotisations de l'employeur aux caisses de pension	1'800		1'000		1'160.50	
840.3053	Cotisations de l'employeur aux assurances-accidents	500		300		325.85	
840.3054	Cotisations allocations familiales	700		400		427.25	
840.3055	Cotisations indemnités journalières en cas de maladie	400		200		173.20	
840.31	Charges de biens et services et autres charges d'exploitation	62'000		42'400		6'091.30	
840.313	Prestations de service et honoraires	55'000		35'500		4'095.70	
840.3130	Prestations de services de tiers	55'000		35'500		4'095.70	
840.317	Dédommagements	2'000		1'900		1'995.60	
840.3170	Frais de déplacement et autres frais	2'000		1'900		1'995.60	

Val de Bagnes Budget 2022

		Budget 2022		Budget 2021		Comptes 2020	
		Charges	Revenus	Charges	Revenus	Charges	Revenus
840.318	Réévaluations sur créances	5'000		5'000			
840.3181	Pertes sur créances effectives	5'000		5'000			
840.33	Amortissements du patrimoine administratif	46'000		44'800		111'939.77	
840.330	Amortissements Immobilisations corporelles PA	46'000		44'800		111'939.77	
840.3300	Amortissements planifiés, immo corp. PA	46'000		44'800		111'939.77	
840.35	Attributions aux fonds et financements spéciaux					943.45	
840.351	Attributions aux fonds et financements spéciaux enregistrées sous Capital Propre					943.45	
840.3510	Attributions aux financements spéciaux enregistrés comme capitaux					943.45	
840.36	Charges de transferts	3'555'000		3'338'000		2'853'538.75	
840.363	Subventions à des collectivités publiques et à des tiers	3'555'000		3'338'000		2'853'538.75	
840.3632	Subventions aux communes et aux associations de communes	80'000		80'000		89'194.20	
840.3634	Subventions aux entreprises publiques	2'725'000		2'508'000		2'547'888.55	
840.3635	Subventions aux entreprises privées	750'000		750'000		216'456.00	
840.39	Imputations internes	26'000		26'000		26'000.00	
840.393	Frais administratifs et d'exploitation	26'000		26'000		26'000.00	
840.3930	Imputations internes pour frais administratifs et d'exploitation	26'000		26'000		26'000.00	
840.403	Impôt sur la propriété et sur les charges		1'516'000		1'528'500		1'576'972.61
840.4039	Autres impôts sur la propriété et sur les charges		1'516'000		1'528'500		1'576'972.61
840.42	Taxes et redevances						2'055.00
840.424	Taxes d'utilisation et prestations de service						2'055.00
840.4240	Taxes d'utilisation et prestations de service						2'055.00
840.44	Revenus financiers						943.45
840.440	Revenus des intérêts						943.45
840.4409	Autres intérêts du patrimoine financier						943.45
840.45	Prélèvements sur les fonds et financements spéciaux						45'505.65
840.451	Prélèvements sur les fonds et financements spéciaux sous Capital propre						45'505.65
840.4510	Prélèvements sur les financements spéciaux enregistrés comme capitaux						45'505.65

Val de Bagnes Budget 2022

		Budget 2022		Budget 2021		Comptes 2020	
		Charges	Revenus	Charges	Revenus	Charges	Revenus
87	Combustibles et Energie	6'597'800	9'044'000	6'794'000	9'833'500	10'981'984.29	14'677'900.93
871	Electricité	6'354'200	8'954'000	6'569'700	9'670'000	10'808'694.18	14'538'549.78
8710	Services généraux	385'300	360'000	420'000	350'000	523'603.64	523'603.64
8710.33	Amortissements du patrimoine administratif	385'300		420'000		523'603.64	
8710.330	Amortissements Immobilisations corporelles PA	385'300		420'000		523'603.64	
8710.3300	Amortissements planifiés, immo corp. PA	385'300		420'000		523'603.64	
8710.44	Revenus financiers		360'000		350'000		523'603.64
8710.447	Produit des immeubles PA		360'000		350'000		523'603.64
8710.4470	Loyers et fermages, biens-fonds PA		360'000		350'000		523'603.64
8711	Electricité	4'658'000	5'220'000	4'594'700	5'880'000	6'836'530.94	8'221'378.70
8711.31	Charges de biens et services et autres charges d'exploitation	1'495'000		1'390'000		1'357'428.76	
8711.312	Alimentation et élimination, Bien-fonds, PA	240'000		240'000		195'995.59	
8711.3120	Alimentation et élimination, biens-fonds PA	240'000		240'000		195'995.59	
8711.313	Prestations de service et honoraires	1'255'000		1'150'000		1'161'433.17	
8711.3130	Prestations de services de tiers	1'450'000		1'350'000		1'367'305.55	
8711.3137	Impôts et taxes	-195'000		-200'000		-205'872.38	
8711.33	Amortissements du patrimoine administratif	373'000		354'700		432'562.94	
8711.330	Amortissements Immobilisations corporelles PA	373'000		354'700		432'562.94	
8711.3300	Amortissements planifiés, immo corp. PA	373'000		354'700		432'562.94	
8711.35	Attributions aux fonds et financements spéciaux	20'000		20'000		22'095.48	
8711.351	Attributions aux fonds et financements spéciaux enregistrées sous Capital Propre	20'000		20'000		22'095.48	
8711.3510	Attributions aux financements spéciaux enregistrés comme capitaux	20'000		20'000		22'095.48	
8711.36	Charges de transferts	2'770'000		2'830'000		5'024'443.76	
8711.363	Subventions à des collectivités publiques et à des tiers	2'770'000		2'830'000		5'024'443.76	
8711.3632	Subventions aux communes et aux associations de communes	2'770'000		2'830'000		5'024'443.76	

Val de Bagnes Budget 2022

		Budget 2022		Budget 2021		Comptes 2020	
		Charges	Revenus	Charges	Revenus	Charges	Revenus
8711.42	Taxes et redevances		3'970'000		4'630'000		4'671'515.31
8711.424	Taxes d'utilisation et prestations de service		270'000		330'000		327'265.59
8711.4240	Ristourne serv. électrique taxe P.C.P.		270'000		330'000		327'265.59
8711.425	Recettes sur ventes		3'700'000		4'300'000		4'344'249.72
8711.4250	Ventes		3'700'000		4'300'000		4'344'249.72
8711.44	Revenus financiers						2'018.08
8711.440	Revenus des intérêts						2'018.08
8711.4409.01	Intérêts des financements spéciaux						2'018.08
8711.4510.01	Prélèvement financement spécial						38'971.65
8711.46	Revenus de transferts		1'250'000		1'250'000		3'508'873.66
8711.463	Subventions de collectivités publiques et de tiers		1'250'000		1'250'000		3'508'873.66
8711.4632	Subventions des communes et des associations de communes		1'250'000		1'250'000		3'508'873.66
8712	Réseau électrique	810'900	1'814'000	1'175'000	1'880'000	1'420'639.77	2'088'522.25
8712.31	Charges de biens et services et autres charges d'exploitation					3'636.37	
8712.313	Prestations de service et honoraires					2'553.25	
8712.3130	Prestations de services de tiers					62.90	
8712.3134	Primes d'assurance de choses					2'490.35	
8712.319	Diverses charges d'exploitation					1'083.12	
8712.3199	Autres charges d'exploitation					1'083.12	
8712.33	Amortissements du patrimoine administratif	810'900		1'175'000		1'417'003.40	
8712.330	Amortissements Immobilisations corporelles PA	810'900		1'175'000		1'417'003.40	
8712.3300	Amortissements planifiés, immo corp. PA	810'900		1'175'000		1'417'003.40	
8712.44	Revenus financiers		1'814'000		1'880'000		2'088'522.25
8712.447	Produit des immeubles PA		1'814'000		1'880'000		2'088'522.25
8712.4470	Loyers et fermages, biens-fonds PA		1'490'000		1'550'000		1'739'002.25
8712.4472	Paiements pour utilisation des immeubles PA		324'000		330'000		349'520.00

Val de Bagnes Budget 2022

	Budget 2022		Budget 2021		Comptes 2020	
	Charges	Revenus	Charges	Revenus	Charges	Revenus
8713 Energies	500'000	1'560'000	380'000	1'560'000	2'027'919.83	3'705'045.19
8713.31 Charges de biens et services et autres c charges d'exploitation					680'774.32	
8713.311 Immobilisations ne pouvant être portées à l'actif					58'297.57	
8713.3111 Machines, appareils et véhicules					58'297.57	
8713.312 Alimentation et élimination, Bien-fonds, PA					52'082.68	
8713.3120 Alimentation et élimination, biens-fonds PA					52'082.68	
8713.313 Prestations de service et honoraires					123'202.06	
8713.3130 Prestations de services de tiers					123'202.06	
8713.314 Gros entretien et entretien courant					432'532.21	
8713.3144 Entretien des terrains bâtis et bâtiment s					432'532.21	
8713.317 Dédommagements					9.25	
8713.3170 Frais de déplacement et autres frais					9.25	
8713.319 Diverses charges d'exploitation					14'650.55	
8713.3199 Autres charges d'exploitation					14'650.55	
8713.33 Amortissements du patrimoine administratif					1'102'473.41	
8713.330 Amortissements Immobilisations corporelles PA					1'102'473.41	
8713.3300 Amortissements planifiés, immo corp. PA					1'102'473.41	
8713.35 Attributions aux fonds et financements spéciaux	500'000		380'000			
8713.351 Attributions aux fonds et financements spéciaux enregistrées sous Capital Propre	500'000		380'000			
8713.3510 Attributions aux financements spéciaux enregistrés comme capitaux	500'000		380'000			
8713.36 Charges de transferts					244'672.10	
8713.361 Dédommagements à des collectivités publiques					2'172.10	
8713.3611 Dédommagements aux cantons et aux concords					2'172.10	
8713.363 Subventions à des collectivités publiques et à des tiers					242'500.00	
8713.3632 Subventions aux communes et aux associations de communes					242'500.00	

Val de Bagnes Budget 2022

	Budget 2022		Budget 2021		Comptes 2020	
	Charges	Revenus	Charges	Revenus	Charges	Revenus
8713.42	Taxes et redevances					
		1'560'000		1'560'000		3'705'045.19
8713.424	Taxes d'utilisation et prestations de service					
		1'500'000		1'500'000		813.95
8713.4240	Taxes d'utilisation et prestations de service			1'500'000		813.95
8713.425	Recettes sur ventes					
		60'000		60'000		3'667'177.24
8713.4250	Ventes			60'000		3'667'177.24
8713.426	Remboursements					
						37'054.00
8713.4260	Remboursements de tiers					37'054.00
873	Chauffage à distance	243'600	90'000	224'300	163'500	173'290.11
873.31	Charges de biens et services et autres charges d'exploitation					
				113'000		91'652.86
873.310	Charges de matières et de marchandises					
				72'500		47'857.20
873.3101	Matériel d'exploitation, fournitures			72'500		47'857.20
873.312	Alimentation et élimination, Bien-fonds, PA					
				7'500		7'041.10
873.3120	Alimentation et élimination, biens-fonds PA			7'500		7'041.10
873.313	Prestations de service et honoraires					
						2'046.20
873.3134	Primes d'assurance de choses					2'046.20
873.314	Gros entretien et entretien courant					
				33'000		34'708.36
873.3143	Entretien d'autres ouvrages de génie civil					27'160.09
873.3144	Entretien des terrains bâtis et bâtiments			33'000		7'548.27
873.33	Amortissements du patrimoine administratif	243'600		111'300		76'433.95
873.330	Amortissements Immobilisations corporelles PA	243'600		111'300		76'433.95
		243'600		111'300		76'433.95
873.3300	Amortissements planifiés, immo corp. PA			111'300		76'433.95
873.36	Charges de transferts					
						5'203.30
873.363	Subventions à des collectivités publiques et à des tiers					
						5'203.30
873.3632	Subventions aux communes et aux associations de communes					5'203.30
873.42	Taxes et redevances					
					162'500	138'511.10
873.424	Taxes d'utilisation et prestations de service					
					22'500	21'225.00
873.4240	Ristourne serv. électrique taxe P.C.P.				22'500	21'225.00

Val de Bagnes Budget 2022

		Budget 2022		Budget 2021		Comptes 2020	
		Charges	Revenus	Charges	Revenus	Charges	Revenus
873.425	Recettes sur ventes				140'000		117'286.10
873.4250	Ventes				140'000		117'286.10
873.447	Produit des immeubles PA		90'000		1'000		840.05
873.4470.01	Loyers et fermages du PA		90'000				
873.4472	Paiements pour utilisation des immeubles PA				1'000		840.05
89	Autres exploitations artisanales	242'500	121'000	245'000	121'000	172'298.80	124'744.30
890	Autres exploitations artisanales (abatto ir)	242'500	121'000	245'000	121'000	172'298.80	124'744.30
8900	Abattoirs	242'500	121'000	245'000	121'000	172'298.80	124'744.30
8900.30	Charges de personnel	60'000		60'000		61'919.32	
8900.301	Salaires du personnel administratif et d exploitation	50'000		50'000		51'970.81	
8900.3010	Traitements du personnel administratif e t d'exploitation	50'000		50'000		51'970.81	
8900.305	Cotisations patronales	10'000		10'000		9'948.51	
8900.3050	Cotisations AVS, AI, APG, AC de l'employ eur, frais administratifs	10'000		10'000		9'948.51	
8900.31	Charges de biens et services et autres c charges d'exploitation	152'000		151'000		95'439.48	
8900.311	Immobilisations ne pouvant être portées à l'actif	25'000		25'000		6'170.75	
8900.3111	Machines, appareils et véhicules	25'000		25'000		6'170.75	
8900.312	Alimentation et élimination, Bien-fonds, PA	30'000		30'000		25'758.95	
8900.3120	Alimentation et élimination, biens-fonds PA	30'000		30'000		25'758.95	
8900.313	Prestations de service et honoraires	11'000		11'000		-2'736.94	
8900.3130	Prestations de services de tiers	8'000		8'000		48.00	
8900.3134	Primes d'assurance de choses	3'000		3'000			
8900.3137	Impôts et taxes					-2'784.94	
8900.314	Gros entretien et entretien courant	50'000		50'000		24'141.78	
8900.3144	Entretien des terrains bâtis et bâtiment s	50'000		50'000		24'141.78	
8900.315	Entretien des biens meubles et immobilis ations incorporelles					2'449.64	
8900.3151	Entretien de machines, appareils, véhicu les et outils					2'449.64	
8900.316	Loyers, leasing, baux à ferme, frais d'u tilisation	35'000		34'500		38'736.00	
8900.3160	Loyers et fermages des biens-fonds	35'000		34'500		38'736.00	

Val de Bagnes Budget 2022

	Budget 2022		Budget 2021		Comptes 2020	
	Charges	Revenus	Charges	Revenus	Charges	Revenus
8900.317	Dédommagements	1'000	500		919.30	
8900.3170	Frais de déplacement et autres frais	1'000	500		919.30	
8900.33	Amortissements du patrimoine administratif	30'500	34'000		14'940.00	
8900.330	Amortissements Immobilisations corporelles PA	30'500	34'000		14'940.00	
8900.3300	Amortissements planifiés, immo corp. PA	30'500	34'000		14'940.00	
8900.42	Taxes et redevances			105'000		110'579.15
8900.424	Taxes d'utilisation et prestations de service			105'000		110'579.15
8900.4240	Ristourne serv. électrique taxe P.C.P.			105'000		110'579.15
8900.44	Revenus financiers			6'000		6'020.00
8900.447	Produit des immeubles PA			6'000		6'020.00
8900.4470	Loyers et fermages, biens-fonds PA			6'000		6'020.00
8900.46	Revenus de transferts			10'000		8'145.15
8900.463	Subventions de collectivités publiques et de tiers			10'000		8'145.15
8900.4634	Subventions des entreprises publiques			10'000		8'145.15

9 Finances et Impôts

91 Impôts	
910	<i>Impôts personnes physiques</i>
911	<i>Impôts personnes morales</i>
93 Péréquation financière	
930	<i>Péréquation financière</i>
95 Parts aux recettes, autres	
950	<i>Quotes-parts, autres (redevances hydrauliques)</i>
96 Administration de la fortune et des dettes	
961	<i>Intérêts</i>
963	<i>Immeubles et titres du patrimoine financier</i>
969	<i>Patrimoine financier non ment. ailleurs</i>
97 Redistributions	
971	<i>Redistributions liées à la taxe sur le CO2</i>

pages

Conseiller/ère responsable :

126

Bruno Moulin

127

127

Eric Rosset

128

Eric Rosset

128

Eric Rosset

129

129

129

Eric Rosset

Val de Bagnes Budget 2022

		Budget 2022		Budget 2021		Comptes 2020	
		Charges	Revenus	Charges	Revenus	Charges	Revenus
9	Finances et Impôts	11'703'000	88'898'500	10'683'000	89'541'500	10'262'335.19	95'805'771.22
91	Impôts	613'000	79'477'000	563'000	77'382'000	612'997.90	84'478'601.09
910	Impôts personnes physiques	563'000	72'432'000	513'000	69'911'000	612'997.90	75'977'568.09
910.31	Charges de biens et services et autres c charges d'exploitation	250'000		200'000		307'722.50	
910.318	Réévaluations sur créances	250'000		200'000		307'722.50	
910.3181	Pertes sur créances effectives	250'000		200'000		307'722.50	
910.36	Charges de transferts	313'000		313'000		305'275.40	
910.360	Parts de revenus destinées à des tiers	313'000		313'000		305'275.40	
910.3602	Quotes-parts de revenus destinées aux co mmunes et aux associatio	313'000		313'000		305'275.40	
910.40	Revenus fiscaux		72'172'000		69'651'000		75'748'881.49
910.400	Impôts directs, personnes physiques		58'902'000		56'601'000		60'285'842.74
910.4000	Impôts sur le revenu, personnes physique s		24'700'000		23'900'000		28'100'150.70
910.4001	Impôts sur la fortune, personnes physiqu es		17'200'000		15'500'000		16'715'898.37
910.4002	Impôts à la source, personnes physiques		1'500'000		2'100'000		1'790'629.12
910.4008	Impôts des personnes		102'000		101'000		108'961.40
910.4009	Autres impôts directs, personnes physiqu es		15'400'000		15'000'000		13'570'203.15
910.402	Autres impôts directs		13'200'000		12'980'000		15'386'168.75
910.4021	Impôts fonciers		2'700'000		2'700'000		2'868'326.60
910.4022	Impôts sur les gains en capital		7'100'000		7'080'000		8'343'505.25
910.4023	Droit de mutation et de timbre		2'800'000		2'600'000		2'996'329.35
910.4024	Impôts sur les successions et les donati ons		600'000		600'000		1'178'007.55
910.403	Impôt sur la propriété et sur les charge s		70'000		70'000		76'870.00
910.4033	Taxes sur les chiens		70'000		70'000		76'870.00
910.460	Parts à des revenus de tiers		260'000		260'000		228'686.60
910.4602	Quotes-parts aux revenus des communes et des associations de con		260'000		260'000		228'686.60

Val de Bagnes Budget 2022

		Budget 2022		Budget 2021		Comptes 2020	
		Charges	Revenus	Charges	Revenus	Charges	Revenus
911	Impôts personnes morales	50'000	7'045'000	50'000	7'471'000		8'501'033.00
911.318	Réévaluations sur créances	50'000		50'000			
911.3181	Pertes sur créances effectives	50'000		50'000			
911.40	Revenus fiscaux		7'045'000		7'471'000		8'501'033.00
911.401	Impôts directs, personnes morales		5'186'000		5'620'000		6'430'789.85
911.4010	Impôts sur le bénéfice, personnes morale s		3'271'000		3'705'000		4'098'551.89
911.4011	Impôts sur le capital, personnes morales		1'915'000		1'915'000		2'332'237.96
911.402	Autres impôts directs		1'859'000		1'851'000		2'070'243.15
911.4021	Impôts fonciers		1'859'000		1'851'000		2'070'243.15
93	Péréquation financière	10'170'000	2'096'000	9'290'000	4'822'500	9'148'908.00	2'460'527.00
930	Péréquation financière	10'170'000	2'096'000	9'290'000	4'822'500	9'148'908.00	2'460'527.00
930.31	Charges de biens et services et autres c harges d'exploitation			160'000			
930.319	Diverses charges d'exploitation			160'000			
930.3199	Autres charges d'exploitation			160'000			
930.36	Charges de transferts	10'170'000		9'130'000		9'148'908.00	
930.362	Péréquation financière et compensation d es charges	10'170'000		9'130'000		9'148'908.00	
930.3621	Péréquation financière aux cantons et co ncordats	10'170'000		9'130'000		9'148'908.00	
930.46	Revenus de transferts		2'096'000		4'822'500		2'460'527.00
930.462	Péréquation financières et compensation des charges		2'096'000		2'060'000		2'460'527.00
930.4621	Péréquation financière et compensation d es charges		2'096'000		2'060'000		2'460'527.00
930.463	Subventions de collectivités publiques e t de tiers				2'762'500		
930.4631	Subventions des cantons et des concordat s				2'762'500		

Val de Bagnes Budget 2022

		Budget 2022		Budget 2021		Comptes 2020	
		Charges	Revenus	Charges	Revenus	Charges	Revenus
95	Part aux recettes, autres	81'000	5'649'000	36'000	5'649'000	81'929.60	6'011'204.75
950	Quotes-parts, autres (redevances hydrauliques, patentes)	81'000	5'649'000	36'000	5'649'000	81'929.60	6'011'204.75
950.36	Charges de transferts	81'000		36'000		81'929.60	
950.361	Dédommagements à des collectivités publiques	81'000		36'000		81'929.60	
950.3611	Dédommagements aux cantons et aux concordats	81'000		36'000		81'929.60	
950.41	Patentes et concessions		5'614'000		5'614'000		5'972'542.00
950.410	Patentes		9'000		9'000		7'186.25
950.4100	Patentes		9'000		9'000		7'186.25
950.412	Concessions		5'605'000		5'605'000		5'965'355.75
950.4120	Concessions		5'605'000		5'605'000		5'965'355.75
950.46	Revenus de transferts		35'000		35'000		38'662.75
950.460	Parts à des revenus de tiers		35'000		35'000		38'662.75
950.4601	Quotes-parts aux revenus des cantons et des concordats		35'000		35'000		38'662.75
96	Administration de la fortune et des dettes	839'000	1'661'500	794'000	1'667'000	418'499.69	2'847'953.48
961	Intérêts	834'000	1'326'500	789'000	1'332'000	138'568.14	2'484'846.73
961.34	Charges financières	834'000		789'000		138'568.14	
961.340	Charges d'intérêts	114'000		139'000		204'134.44	
961.3400	Intérêts passifs des engagements courants	40'000		65'000		66'132.84	
961.3401	Intérêts passifs des engagements financiers à court terme	74'000		74'000			
961.3406	Intérêts passifs des engagements financiers à long terme					138'001.60	
961.349	Différentes charges financières	720'000		650'000		-65'566.30	
961.3499	Autres charges financières	720'000		650'000		-65'566.30	

Val de Bagnes Budget 2022

		Budget 2022		Budget 2021		Comptes 2020	
		Charges	Revenus	Charges	Revenus	Charges	Revenus
961.44	Revenus financiers		1'326'500		1'332'000		2'484'846.73
961.440	Revenus des intérêts		1'326'500		1'332'000		2'484'846.73
961.4400	Intérêts des liquidités						41.66
961.4401	Intérêts des créances et comptes courants		846'500		757'000		1'922'977.57
961.4402	Intérêts des placements financiers à court terme		480'000		575'000		561'827.50
963	Immeubles et titres du patrimoine financ	5'000	335'000	5'000	335'000	279'931.55	356'700.00
963.34	Charges financières	5'000		5'000		279'931.55	
963.341	Pertes de change réalisées	5'000		5'000		279'931.55	
963.3411	Pertes réalisées sur les immobilisations corporelles PF	5'000		5'000		279'931.55	
963.443	Produits des immeubles PF		335'000		335'000		356'700.00
963.4430	Loyers et fermages, biens-fonds PF		335'000		335'000		356'700.00
969	Patrimoine financier non ment. ailleurs						6'406.75
969.44	Revenus financiers						6'406.75
969.441	Gains réalisés PF						6'406.75
969.4419.01	Impôts recouvrés						6'406.75
97	Redistributions		15'000		21'000		7'484.90
971	Redistributions liées à la taxe sur le CO2		15'000		21'000		7'484.90
971.46	Revenus de transferts		15'000		21'000		7'484.90
971.469	Différents revenus de transferts		15'000		21'000		7'484.90
971.4699	Redistributions		15'000		21'000		7'484.90

Investissements

Classification globale par natures et par tâches

132 - 136

Classification fonctionnelle

140 - 156

Récapitulation des investissements

158 - 159

Classification globale par natures et par tâches

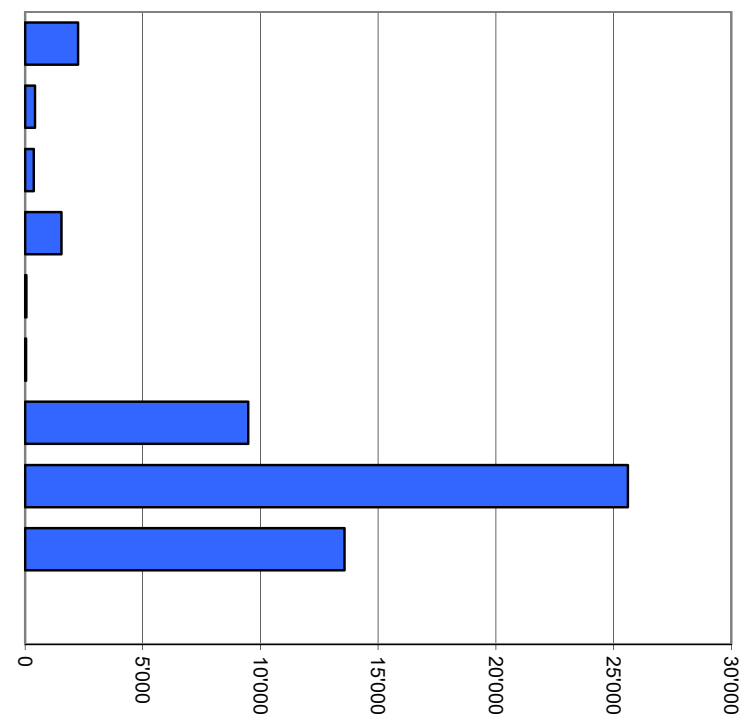
132 - 136

Compte des investissements selon les tâches	Compte 2020		Budget 2021		Budget 2022	
	Dépenses	Recettes	Dépenses	Recettes	Dépenses	Recettes
0 Administration générale	29'920'775.78	76'551.55	10'502'500.00	-	2'250'000.00	150'000.00
1 Ordre et sécurité publics, défense	997'230.31	-	729'000.00	66'000.00	417'000.00	-
2 Formation	483'884.38	5'269.95	238'000.00	-	370'000.00	-
3 Culture, sports et loisirs, église	1'065'189.36	-	1'802'000.00	-	1'550'000.00	160'000.00
4 Santé	120'171.90	-	61'000.00	-	55'000.00	-
5 Prévoyance sociale	69'396.70	-	37'500.00	-	41'500.00	-
6 Trafic et télécommunications	6'521'190.32	339'013.40	7'420'000.00	-	9'485'000.00	-
7 Protection de l'environnement et aménagement du territoire	8'059'459.33	2'204'085.77	15'909'000.00	651'000.00	25'615'000.00	2'024'000.00
8 Economie publique	6'133'040.53	240'108.60	3'381'500.00	-	13'570'500.00	-
9 Finances et impôts	-	-	-	-	-	-
Total des dépenses et des recettes	53'370'338.61	2'865'029.27	40'080'500.00	717'000.00	53'354'000.00	2'334'000.00
Excédent de dépenses		50'505'309.34		39'363'500.00		51'020'000.00
Excédent de recettes						

Compte des investissements selon les natures	Compte 2020		Budget 2021		Budget 2022	
	Dépenses	Recettes	Dépenses	Recettes	Dépenses	Recettes
50 Immobilisations corporelles	47'692'452.31		35'467'500.00		44'554'000.00	
51 Investissements pour le compte de tiers	-		-		-	
52 Immobilisations incorporelles	-		1'996'500.00		-	
54 Prêts	-		-		-	
55 Participations et capital social	5'000'000.00		1'552'000.00		8'800'000.00	
56 Propres subventions d'investissement	677'886.30		1'064'500.00		-	
57 Subventions d'investissement redistribuées	-		-		-	
60 Transferts au patrimoine financier		396'294.55		-		-
61 Remboursements		-		-		-
62 Transferts d'immobilisations incorporelles		-		-		-
63 Subventions d'investissement acquises		2'468'734.72		717'000.00		2'334'000.00
64 Remboursement de prêts		-		-		-
65 Transferts de participations		-		-		-
66 Remboursement de subventions d'investissement propres		-		-		-
67 Subventions d'investissement à redistribuer		-		-		-
Total des dépenses et des recettes	53'370'338.61	2'865'029.27	40'080'500.00	717'000.00	53'354'000.00	2'334'000.00
Excédent de dépenses		50'505'309.34		39'363'500.00		51'020'000.00
Excédent de recettes	-		-		-	

Compte des investissements selon les tâches, dépenses

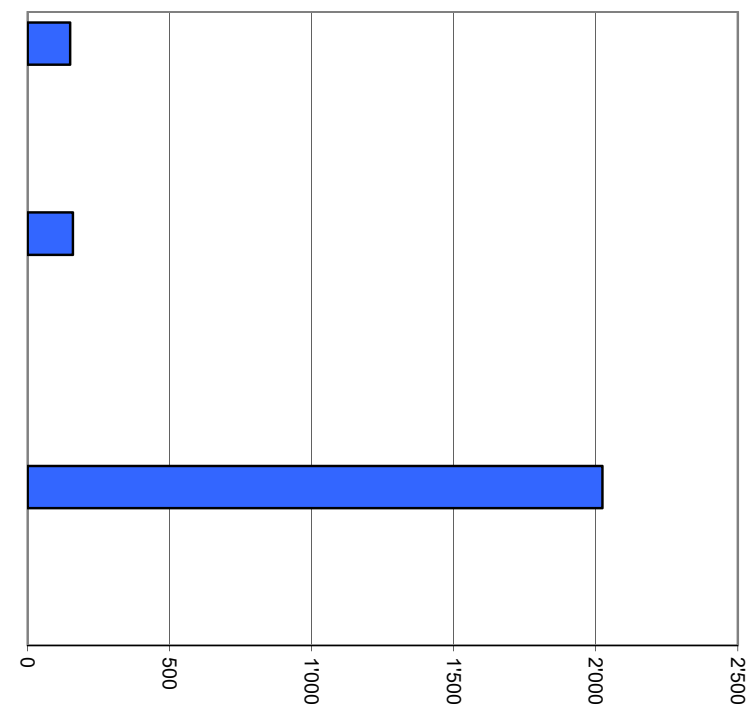
0	Administration générale	4.2%	2'250'000
1	Ordre et sécurité publics, défense	0.8%	417'000
2	Formation	0.7%	370'000
3	Culture, sports et loisirs, église	2.9%	1'550'000
4	Santé	0.1%	55'000
5	Prévoyance sociale	0.1%	41'500
6	Trafic et télécommunications	17.8%	9'485'000
7	Protection de l'environnement et aménagement du territoire	48.0%	25'615'000
8	Economie publique	25.4%	13'570'500
9	Finances et impôts	0.0%	0
Total			53'354'000



Milliers

Compte des investissements selon les tâches, recettes

0	Administration générale	6.4%	150'000
1	Ordre et sécurité publics, défense	0.0%	0
2	Formation	0.0%	0
3	Culture, sports et loisirs, église	6.9%	160'000
4	Santé	0.0%	0
5	Prévoyance sociale	0.0%	0
6	Trafic et télécommunications	0.0%	0
7	Protection de l'environnement et aménagement du territoire	86.7%	2'024'000
8	Economie publique	0.0%	0
9	Finances et impôts	0.0%	0
Total			2'334'000



Milliers

Classification fonctionnelle

140 - 156

0 Administration générale		pages	
02 Services généraux			
0220	Administration générale	140	Christophe Maret
0221	Informatique		
029	Bâtiments - Edilité et Urbanisme	140	Fabien Sauthier
1 Ordres et sécurité publique, défense		pages	
11 Sécurité publique			
111	Police	141	Anne Bühler
15 Feu et sécurité			
1500	Service du feu	141	Anne Bühler
1501	Service de sécurité		
2 Formation		pages	
21 Scolarité obligatoire			
212	Ecoles primaires	141	Anne-Michèle Lack
213	Ecoles secondaires		
3 Culture, sports et loisirs, culte		pages	
32 Culture, autres			
3290	Culture & Patrimoine	142	Vincent Michellod
3292	Salles culturelles		
34 Sport et loisirs			
3410	Sports	142	Vincent Michellod
3420	Loisirs		
4 Santé		pages	
49 Autres dépenses de santé			
490	Santé publique	142	Anne Bühler

5 Prévoyance Sociale		pages	
52 Invalidité			
523	Foyers pour invalides	142	Bruno Moulin
7 Prot. et amén. environnement		pages	
74 Aménagement			
742	Dangers naturels	143	Anne Bühler
79 Aménagement			
790	Aménagement du territoire	143	Paul Choffat
8 Economie publique		pages	
81 Agriculture et Irrigation			
811	Agriculture	144	Fabien Sauthier
87 Combustible et Energie			
8711	Electricité	144	Conseil municipal
8712	Réseau électrique	144	Conseil municipal
Travaux publics et environnement (détail)			
34 Sports et loisirs			
3421	Parcs, jardins et sentiers pédestres	146	Jean-Baptiste Vaudan
61 Circulation routière			
613	Routes cantonales	146	Jean-Baptiste Vaudan
615	Routes communales		
73 Traitement des déchets			
730	Traitement des déchets	146	Jean-Baptiste Vaudan
74 Aménagements			
741	Correction des eaux	146	Jean-Baptiste Vaudan
77 Protection de l'environnement, autres			
7790	Environnement	146	Jean-Baptiste Vaudan
Services communaux gérés par ALTIS Groupe SA			
71 Approvisionnement en eau		pages	
710	Eaux potables	145	Conseil municipal
72 Traitement des eaux usées			
720	Eaux usées	145	Conseil municipal
81 Agriculture et Irrigation			
819	Irrigation	145	Conseil municipal
87 Combustible et Energie			

BUDGET des investissements 2022 - Commune Val de Bagnes

Objets à réaliser	nos de compte	Investissements					Remarques
		projetés	répartition		investissements arrêtés		
			courants	développement	dépenses	recettes	

0220- Administration générale et Finances							
Site internet	020.506.1	90'000.--		40'000.--	40'000.--		modules supplémentaires
0220- Administration générale et Finances		2'990'000.--	0.--	40'000.--	40'000.--	0.--	

0221 - Informatique							
Changement de système informatique et mise à jour système exploitation		50'000.--		50'000.--	50'000.--		Passage de Proconcept à Abacus pour TPs et Environnement
0221 - Informatique		50'000.--	0.--	50'000.--	50'000.--	0.--	

029 - Service des bâtiments							
OT de Verbier		100'000.--	100'000.--		100'000.--		études
Parking des Marais-Verts		70'000.--	70'000.--		70'000.--		Nettoyage façades Calesberg
Bâtiment Crèche-UAPE, Vollèges		2'000'000.--					projet retardé, part 2021 suffisante
Maison de Commune de Vollèges		50'000.--		50'000.--	50'000.--		remplacement couvert
Place de jeu des Moussaillons		120'000.--	120'000.--		120'000.--		Mur du souvenir au Levron et plantations au Châble
Place de jeu de la Comba		350'000.--		350'000.--	350'000.--		
Système de clés		70'000.--	70'000.--		70'000.--		clés électroniques, suite des installations
Ecole de Bruson		550'000.--	-30'000.--		120'000.--	-150'000.--	en remplacement budgets antérieurs et vente MC
Evacuation des eaux - PGEE	099.503.020+CAE	200'000.--	200'000.--		200'000.--		suite du programme
Gestion Technique des Bâtiments	099.503.020+CAE	255'000.--	255'000.--		255'000.--		amélioration énergétique
Altis, renovation		220'000.--	220'000.--		220'000.--		CO - Versegères - école Verbier village
Prareyer et Médières, Ancienne école		50'000.--	50'000.--		50'000.--		changement de barrières et réfection boiseries
Panossière		225'000.--	125'000.--		125'000.--		en remplacement du budget 2021
Musée de Bagnes		50'000.--	50'000.--		50'000.--		peintures
Chapelle de Fionnay		60'000.--	60'000.--		60'000.--		éclairage
Anciennes écoles de Lourtier, Sarreyer et Champsec		100'000.--					
Sismique et études divers		220'000.--	220'000.--		220'000.--		
Véhicules et équipements		100'000.--	100'000.--		100'000.--		tondeuses, broyeuses, souffleuses, auto-laveuse...
029 - Service des bâtiments		4'790'000.--	1'610'000.--	400'000.--	2'160'000.--	-150'000.--	

BUDGET des investissements 2022 - Commune Val de Bagnes

Objets à réaliser	nos de compte	Investissements					Remarques
		projetés	répartition		investissements arrêtés		
			courants	développement	dépenses	recettes	
111 - Police							
Matériel de signalisation	113.506.6	200'000.--	200'000.--		200'000.--		zone 30 et Val de Bagnes entrée des villages
111 - Police		200'000.--	200'000.--	0.--	200'000.--	0.--	
1500 - Feu							
CSI Bagnes-Vollèges-Sembrancher	140.506.1	97'000.--	97'000.--		97'000.--		solde assumé par Cne de Sembrancher et OCF
1500 - Feu		97'000.--	97'000.--	0.--	97'000.--	0.--	
1501 - Service de sécurité							
Acquisition de véhicules		120'000.--	120'000.--		120'000.--		motoneige + un véhicule tout terrain
1501 - Service de sécurité		120'000.--	120'000.--	0.--	120'000.--	0.--	
212 - Ecoles primaires							
Remplacement du parc informatique		320'000.--	160'000.--		160'000.--		2ème et dernière tranche
212 - Ecoles primaires		320'000.--	160'000.--	0.--	160'000.--	0.--	
213 - Ecoles secondaires							
Cycle d'orientation, équipements intérieurs		210'000.--		210'000.--	210'000.--		transformation cuisine pour crèches
213 - Ecoles secondaires		210'000.--	0.--	210'000.--	210'000.--	0.--	

BUDGET des investissements 2022 - Commune Val de Bagnes

Objets à réaliser	<i>nos de compte</i>	Investissements					Remarques
		projetés	répartition		investissements arrêtés		
			courants	développement	dépenses	recettes	

3290 - Patrimoine et Culture						
Acquisition de bâtiments historiques	020.503.8	50'000.--		50'000.--	50'000.--	selon opportunités
Champsec Ensemble		115'000.--		50'000.--	50'000.--	est.1ère tranche sur total maximal de CHF 115'000
Maison du Bagnes		300'000.--		200'000.--	200'000.--	faisabilité, concours, et plans musée du Bagnes
3290 - Patrimoine et Culture		465'000.--	0.--	300'000.--	300'000.--	0.--

3292 - Salles culturelles						
Espace St Marc	300.503.1	90'000.--		90'000.--	90'000.--	équipements audio-visuels
3292 - Salles culturelles		90'000.--	0.--	90'000.--	90'000.--	0.--

3410 - Sport						
Terrains de Golf	3410.5550.04	460'000.--	230'000.--		230'000.--	Soutien aux travaux d'irrigation, solde en 2022
3410 - Sport		460'000.--	230'000.--	0.--	230'000.--	0.--

3420 - Loisirs						
Eclairage Noël Verbier et Vallée	342.506.2	100'000.--	100'000.--		100'000.--	Renouvellement des boules pour Noel 2021
Padel tennis sur les terrains Besson		50'000.--		50'000.--	50'000.--	
Parcours de glace au centre de la station		200'000.--		200'000.--	200'000.--	Etude pour un parcours sur patinoire amovible
Sentier des Mines		470'000.--		110'000.--	270'000.--	-160'000.--
3420 - Loisirs		820'000.--	100'000.--	360'000.--	620'000.--	-160'000.--

490 - Autres dépenses de santé						
Maison de la Providence, Montagnier		250'000.--		45'000.--	45'000.--	Mise aux normes sécuritaires, dernière tranche
Financement secours sanitaire (part communale)		10'000.--	10'000.--		10'000.--	Part communale des investissements cantonaux
490 - Autres dépenses de santé		260'000.--	10'000.--	45'000.--	55'000.--	0.--

523 - Institutions pour handicapés/social						
Investissement du canton		41'500.--	41'500.--		41'500.--	Participation demandée à toute les communes VS
523 - Institutions pour handicapés/social		41'500.--	41'500.--	0.--	41'500.--	0.--

BUDGET des investissements 2022 - Commune Val de Bagnes

Objets à réaliser	<i>nos de compte</i>	Investissements					Remarques
		projetés	répartition		investissements arrêtés		
			courants	développement	dépenses	recettes	

742 - Dangers naturels							
Barrage de Mauvoisin		200'000.--	140'000.--		200'000.--	-60'000.--	pose de filets de protectoin
Entretien des ouvrages de protection	147.501.1	50'000.--	20'000.--		50'000.--	-30'000.--	
Surveillance des instabilités de terrain	147.501.2	55'000.--	38'000.--		55'000.--	-17'000.--	événements soudains
Purges de falaises dangers naturels	147.501.3	50'000.--	35'000.--		50'000.--	-15'000.--	événements soudains
Défense avalanches	147.501.5	90'000.--	63'000.--		90'000.--	-27'000.--	dont CHF 50'000 pour la digue de Lourtier
742 - Dangers naturels		445'000.--	296'000.--	0.--	445'000.--	-149'000.--	

790 - Aménagement du territoire							
Parking Ermitage		100'000.--		100'000.--	100'000.--		Concours d'aménagement
Mise à jour PAZ-RCCZ		130'000.--	130'000.--		130'000.--		
Centre sportif		37'900'000.--		4'000'000.--	4'000'000.--		suite du DE
Salle de spectacle MICE		150'000.--		150'000.--	150'000.--		Etudes + pavillon à Perrin
Maison de la sécurité à Profray		200'000.--		200'000.--	200'000.--		
Bâtiment du CO, transformation		80'000.--		80'000.--	80'000.--		Diagnostic et études préliminaires
Rénovation granges du Châble		60'000.--		60'000.--	60'000.--		Etudes
Paysage - un atout (2020-2024), Balcons des Combins		600'000.--		50'000.--	50'000.--		autorisation du parcours ludique
Gouille à Vaudan		125'000.--	125'000.--		125'000.--		reactivation dossier et mise à l'enquête
Mise à jour des arrêts de bus		25'000.--	25'000.--		25'000.--		suite du projet
Développement du site de Curala		3'000'000.--		600'000.--	600'000.--		Etudes
Retenue Collinaire Rechouenne		20'000.--		40'000.--	40'000.--		Etudes et mesures concrètes
Granges quartier maison de commune		60'000.--		60'000.--	60'000.--		complément pour mise à l'enquête
Promotion mobilité électrique et douce		200'000.--		200'000.--	200'000.--		Etude et mise à l'enquête
Parking de St Marc		600'000.--		200'000.--	200'000.--		projet en partenariat avec TVSA
Couvert à pic nic, Vallée		50'000.--		50'000.--	50'000.--		adaptation pour projet de développement
Amélioration mobilité douce		200'000.--		200'000.--	200'000.--		étude globale et abris locaux
Plan directeur mobilité		50'000.--		150'000.--	150'000.--		
790 - Aménagement du territoire		43'610'000.--	280'000.--	6'140'000.--	6'420'000.--	0.--	

BUDGET des investissements 2022 - Commune Val de Bagnes

Objets à réaliser	nos de compte	Investissements					Remarques
		projetés	répartition		investissements arrêtés		
			courants	développement	dépenses	recettes	

811 - Agriculture						
Pâturages boisés	800.501.3	50'000.--	50'000.--		50'000.--	
Laiterie d'Etiez	099.525.800	1'800'000.--		900'000.--	900'000.--	2ème et dernière étape
Miellerie		350'000.--				report budget 2021
Projet pour abattoirs						report budget 2021
811 - Agriculture		2'200'000.--	50'000.--	900'000.--	950'000.--	0.--

8711 - Electricité commune (éclairage public)						
Investissement annuel éclairage public Vollèges	860.506.1	635'500.--	555'500.--	80'000.--	635'500.--	
8711 - Electricité commune (éclairage public)		635'500.--	555'500.--	80'000.--	635'500.--	0.--

873 - Chauffage à distance						
Transfert CAD Vollèges		-300'000.--		-300'000.--	-300'000.--	cession à Gecal du CAD de Vollèges
Reprise boîte grise		2'000'000.--		2'000'000.--	2'000'000.--	reprise des locaux qui abritent chaufferie et sotckage, yc TVA
873 - Chauffage à distance		1'700'000.--	0.--	1'700'000.--	1'700'000.--	0.--

TP : routes et cours d'eau, voirie						
7790 - site du Merdenson : suite plantations et ens,ensemencement		100'000.--	100'000.--		100'000.--	
7790 - Véhicule, outillage		20'000.--	20'000.--		20'000.--	
7790 - Mandat pour éradiquer plantes envahissantes		40'000.--	40'000.--		40'000.--	
730 - Bâtiment Déchetterie environnement		1'600'000.--		1'600'000.--	1'600'000.--	
3421 - Parcs, jardins et sentiers pédestres	331.503	310'000.--	310'000.--		310'000.--	
613 - Participation routes cantonales	610.561	800'000.--	800'000.--		800'000.--	
615 - Routes Verbier	620.503.1	4'650'000.--	1'700'000.--	2'950'000.--	4'650'000.--	
615 - Routes Vallée-Vollèges	620.503.2	4'035'000.--	4'035'000.--		4'035'000.--	
730 - Remplacement eco-points		150'000.--	150'000.--		150'000.--	
741 - Cours d'eau - torrent du Merdenson		875'000.--		875'000.--	2'500'000.--	-1'625'000.--
741 - Cours d'eau et divers	750.501 / 661	1'400'000.--	1'400'000.--		1'650'000.--	-250'000.--
741 - Cours d'eau et divers - véhicules		470'000.--	470'000.--		470'000.--	
TP : routes et cours d'eau, voirie		14'450'000.--	9'025'000.--	5'425'000.--	16'325'000.--	-1'875'000.--

BUDGET des investissements 2022 - Commune Val de Bagnes

Objets à réaliser	<i>nos de compte</i>	Investissements					Remarques
		projetés	répartition		investissements arrêtés		
			courants	développement	dépenses	recettes	

ALTIS : eaux, assainissement, électricité

710 - Eaux potables	700.501	9'001'000.--	2'301'000.--	6'700'000.--	9'001'000.--	selon proposition d'Altis
720 - Eaux usées	710.501	3'219'000.--	2'654'000.--	565'000.--	3'219'000.--	selon proposition d'Altis
819 - Irrigation	801.501.1	1'485'000.--	1'160'000.--	325'000.--	1'485'000.--	selon proposition d'Altis
ALTIS : eaux, assainissement, électricité		13'705'000.--	6'115'000.--	7'590'000.--	13'705'000.--	0.--

Prêts et participations

EVBSA		8'000'000.--		2'000'000.--	2'000'000.--	suite turbinage rive gauche
Altis Groupe SA		10'000'000.--		2'000'000.--	2'000'000.--	informatique
GECAL SA		20'000'000.--		4'800'000.--	4'800'000.--	suite développement réseau ./, boîte grise + CAD
Prêts et participations		38'000'000.--	0.--	8'800'000.--	8'800'000.--	0.--

Commune de Val de Bagnes
BUDGET 2022 Travaux Publics - Environnement

		Dépenses	Recettes	Durabilité	Commentaires
		CHF	CHF		
OT	ROUTES & COURS D'EAU & SENTIERS PEDESTRES				
	Dépenses	14'415'000.00			
	Recettes		1'875'000.00		
	Investissements nets		12'540'000.00		
	(pris en charge par la municipalité)				
	<u>ROUTES VERBIER</u>				
	Dépenses	4'650'000.00			
	Recettes				
	Investissements nets		4'650'000.00		
	(pris en charge par la municipalité)				
79428	Tapis divers	300'000.00		x	Matériaux recyclés
79752	Chemin des Fées	100'000.00		x	Matériaux recyclés
	Rue de Ransou	300'000.00		x	Matériaux recyclés
	Chemin de Créta-Cô	170'000.00		x	Matériaux recyclés
79773	Chemin de Plénadzeu	100'000.00		x	Matériaux recyclés
79775	Chemin des Daboné - Rampe chauffée	1'400'000.00		x	Energie renouvelable
79776	Chemin des Crêtes - Rampe chauffée	1'350'000.00		x	Energie renouvelable
79742	Chemin de la Croix	240'000.00		x	Matériaux recyclés
79777	Chemin de la Scie	240'000.00		x	Matériaux recyclés
	Médières - Place de parc	200'000.00		x	Matériaux recyclés
79540	Etudes et relevés Routes Verbier	50'000.00			
9681089	Montant sans affectation pour travaux divers et imprévus	200'000.00			
	Apport Municipalité		4'650'000.00		

Commune de Val de Bagnes
BUDGET 2022 Travaux Publics - Environnement

		Dépenses	Recettes	Durabilité	Commentaires
		CHF	CHF		
<u>ROUTES VALLEE - VOLLEGES</u>					
Dépenses		4'835'000.00			
Recettes			-		
Investissements nets			4'835'000.00		
(pris en charge par la municipalité)					
79437	Tapis divers	400'000.00		x	Matériaux recyclés
	Cotterg - chemin du Four	280'000.00		x	Matériaux recyclés
	Le Châble - ruelle maison de Commune	150'000.00		x	Matériaux recyclés
	Le Châble - chemin de la Creuse	160'000.00		x	Matériaux recyclés
	Le Châble - rte agricole	80'000.00		x	Matériaux recyclés
	Le Châble - Chemin de l'Abbaye	40'000.00		x	Matériaux recyclés
	Montagnier - chemin de la Chapelle	60'000.00		x	Matériaux recyclés
	Montagnier - chemin de la Tsombe	40'000.00		x	Matériaux recyclés
79764	Versegères - chemin du Closet	60'000.00		x	Matériaux recyclés
	Champsec - route des Mayens	180'000.00		x	Matériaux recyclés
79782	Champsec - chemin des Barraudes	360'000.00		x	Matériaux recyclés
	Lourtier - rte agricole	40'000.00		x	Matériaux recyclés
	Sarreyer - chemin du Banderet	280'000.00		x	Matériaux recyclés
	Bruson - chemin des Dziles	180'000.00		x	Matériaux recyclés
	Mayens de Bruson - route de la Côt	210'000.00		x	Matériaux recyclés
	Etiez - chemin de Montevau	75'000.00		x	Matériaux recyclés
	Vollèges - chemin de de Cormayeur	280'000.00		x	Matériaux recyclés
79789	Levron - chemin du Peray	330'000.00		x	Matériaux recyclés
	Vens - chemin des Raccards	200'000.00		x	Matériaux recyclés
	Chemin - Chemin de la Crête	330'000.00		x	Matériaux recyclés
79556	Etudes et relevés Routes Vallée - Vollèges	100'000.00			
79704	Participation à la construction du réseau des routes cantonales	800'000.00			
9682089	Montant sans affectation pour travaux divers et imprévus	200'000.00			
Apport Municipalité			4'835'000.00		

Commune de Val de Bagnes
BUDGET 2022 Travaux Publics - Environnement

		Dépenses	Recettes	Durabilité	Commentaires
		CHF	CHF		
<u>COURS D'EAU ET DIVERS</u>					
Dépenses		4'620'000.00			
Recettes			1'875'000.00		
Investissements nets			2'745'000.00		
(pris en charge par la municipalité)					
9680081	Remise en état Torrents (Verbier-Vallée-Dranse-Vollèges)	500'000.00	250'000.00	x	Protection de la population
79793	Torrent du Merdenson - Mesures de protection	2'500'000.00	1'625'000.00	x	Protection de la population Phase 1 : CHF 3.0 mios (Sécurité subvention 65%) Phase 2 : CHF 2.5 mios (Entretien subvention 50%)
79721	Assainissement ouvrages d'art - Ponts	500'000.00		x	Protection de la population
79345	Réfection barrières et murs	100'000.00			
79767	Réfection murs en pierres sèches	200'000.00		x	Protection du patrimoine
79278	Instabilités rocheuses et Glissements	200'000.00		x	Protection de la population
9680084	Montant sans affectation pour travaux divers et imprévus	150'000.00			
79769	Verbier - 2 pick-up + ponts alu	100'000.00			
	Verbier - Utilitaire avec grue	240'000.00			
	Vollèges - Pick-up + pont alu	50'000.00			
	Verbier - Vollèges : 2 saleuses portées	80'000.00			
Subventions					
Subvention torrents			1'875'000.00		
Apport Municipalité			2'745'000.00		

<u>SENTIERS PEDESTRES</u>					
Dépenses		310'000.00			
Recettes			-		
Investissements nets			310'000.00		
50001	Bancs et fontaines à remplacer	30'000.00			
50000	Sentiers pédestres et VTT - Améliorations et constructions	250'000.00			
50005	Outillage, matériels	30'000.00			
Apport Municipalité			310'000.00		

Commune de Val de Bagnes
BUDGET 2022 Travaux Publics - Environnement

Dépenses CHF	Recettes CHF	Durabilité	Commentaires
-----------------	-----------------	------------	--------------

ENVIRONNEMENT (Traitement des déchets 730 sous Gefi)

Dépenses	1'750'000.00		
Recettes		-	
Investissements nets		1'750'000.00	
730.5290.07 Centre de tri au Merdenson	1'600'000.00	x	Tri des déchets Construction : Phase 1 CHF 1.5mios (2021) et Phase 2 CHF 1.6mios (2022)
Aménagements Ecopoints (Liappay - Ransou)	150'000.00	x	Tri des déchets
Apport Municipalité			1'750'000.00

ENVIRONNEMENT (7790 sous Gefi)

Dépenses	160'000.00		
Recettes		-	
Investissements nets		160'000.00	
Module outillage pour l'entretien	20'000.00		
7790.5090.05 Mandat pour éradiquer les plantes envahissantes	40'000.00	x	Mesures environnementales
769.5030.31 Site du Merdenson : Suivi - Plantations - Ensemencements	100'000.00	x	Valorisation des matériaux
Apport Municipalité			160'000.00

Budget 2022 - détail des investissements ALTIS

	Dépenses frs	Recettes frs	Commentaires
TOTAL SERVICE EAUX ET ENERGIES 2022			
Dépenses	14'340'500.00		
Recettes		635'500.00	
Investissements nets		13'705'000.00	
 <u>ECLAIRAGE PUBLIC</u>			
Dépenses	635'500.00		
Recettes		635'500.00	
Investissements nets		-	
Bruson - Chemin des Dziles	15'000.00		
Bruson - Cour d'Ecole	14'000.00		
Bruson - Mise en conformité du PPP - Bruson - Ecole	10'000.00		
Champsec - Chemin des Barraudes (phases 1 et 2)	42'000.00		
Chemin - Chemin de la Crête	20'000.00		
Cotterg - Chemin du Four	13'000.00		
Cotterg - Chemin du Reposoir (Four)	19'000.00		
Fionnay - Chemin de la Chapelle	30'000.00		
Le Châble - Chemin de la Creuse	15'000.00		
Le Châble - Chemin des Champs	5'000.00		
Le Châble - Maison de Commune	14'000.00		
Le Levron - Chemin du Perray (parties 1 et 2)	36'000.00		
Le Levron - Chemin du Raccard des Rards	4'000.00		
Le Martinet - Mise en conformité du PPP - le Martinet	5'000.00		
Liappay - Route Cantonale 93	40'000.00		
Médières - RC 94 - Modernisation - passage LED	7'000.00		
Montagnier - Chemin de Pierra Barna	2'000.00		
Val de Bagnes - EP Subventions	-59'000.00		
Val de Bagnes - EP Vallée Bagnes Amélioration part COB	50'000.00		

Budget 2022 - détail des investissements ALTIS

	Dépenses frs	Recettes frs	Commentaires
Val de Bagnes - EP Vollèges Amélioration part COV	25'000.00		
Val de Bagnes - Modernisation GMAO et outil de GAE	15'000.00		
Vens - Chemin de la Pierre	1'500.00		
Vens - Chemin des Raccards	22'000.00		
Verbier - Chemin de Médière	38'000.00		
Verbier - Chemin de Plan Pra inférieur	8'000.00		
Verbier - Chemin des Barmètes	30'000.00		
Verbier - Chemin du Bry - Etape 1 et 2.	15'000.00		
Verbier - EP Verbier amélioration part COB	50'000.00		
Verbier - RC 94 - Modernisation - passage LED	11'000.00		
Verbier - Rue de Crêta-Cô	35'000.00		
Versegères - Mise en conformité du PPP - Versegères - Poste	5'000.00		
Versegères - Route Cantonale 93 - Rte de Mauvoisin	20'000.00		
Vollèges - Chemin de Cormayeur - Etape 1 et 2.	18'000.00		
Vollèges - Chemin de Montevau - Etape 1 et 2	5'000.00		
Vollèges - Maison de Commune - Mobilier urbain	40'000.00		
Vollèges - Modernisation - passage LED	15'000.00		
EP-Participation COB		635'500.00	

Budget 2022 - détail des investissements ALTIS

	Dépenses frs	Recettes frs	Commentaires
EAU POTABLE			
Dépenses	9'001'000.00		
Recettes		-	
Investissements nets		9'001'000.00	
Protection des zones de sources: Barrières S1	50'000.00		
Bruson - Chemin Changemaux	165'000.00		
Bruson - Chemin des Dziles	9'000.00		
Champsec - Chemin des Barraudes (phases 1 et 2)	35'000.00		
Chemin - Détection de fuites - LORNO 3 FOX - Vens - Col des Planches - Chemin	75'000.00		
Cotterg - Chemin du Four	12'000.00		
Divers imprévus	300'000.00		
Fontenelle - Réservoir de Fontenelle	150'000.00		
Le Châble - Chemin de la Creuse	55'000.00		
Le Châble - Maison de Commune	30'000.00		
Le Levron - Chemin du Perray (parties 1 et 2)	40'000.00		
Liappay - Route Cantonale 93	115'000.00		
Mayens de Bruson - Chambre de rassemblement du Tsepriet	180'000.00		
Mayens de Bruson - Rénovation Captage La Pasay	140'000.00		
Mayens de Bruson - Réservoir Moay supérieur	160'000.00		
Sarreyer - Chemin du Banderet	55'000.00		
Val de Bagnes - Analyse et instrumentation source eau potable (réservoirs)	100'000.00		
Val de Bagnes - Bisses Monitoring	40'000.00		
Val de Bagnes - Construction d'un smart Twins (perte des réseaux) avec EPFL - Valais - 2022	15'000.00		
Val de Bagnes - Développement plateforme de stockage données de mesures IoT	100'000.00		
Val de Bagnes - Digitalisation et instrumentation des captages - POLLU-X	75'000.00		
Val de Bagnes - Maintenance augmentée via image 3D (POC)	10'000.00		
Val de Bagnes - Migration SIT pour tous les réseaux	30'000.00		
Val de Bagnes - Modernisation des outils de schématiques électriques	5'000.00		
Val de Bagnes - Modernisation GMAO et outil de GAE	20'000.00		
Val de Bagnes - Projets 2023 - Etudes et demandes d'autorisation	115'000.00		
Val de Bagnes - PYDRO - Équipement d'un secteur pour bilan Eau avec Smart meter	20'000.00		

Budget 2022 - détail des investissements ALTIS

	Dépenses frs	Recettes frs	Commentaires
Val de Bagnes - Réfection des chambres de captages	350'000.00		
Val de Bagnes - Sécurisation informatique & segmentation des réseaux	50'000.00		
Vens - Chemin des Raccards	30'000.00		
Vens - Garettes - Col des Planches	85'000.00		
Vens - Rénovation conduite Vens - Les Plans	55'000.00		
Verbier - Chalet le Feuillu-partie (étapes 1 et 2 en 2022)	10'000.00		
Verbier - Chemin de Médière	37'000.00		
Verbier - Chemin des Barmètes	10'000.00		
Verbier - Liaison Le Tsi - Tintaz	100'000.00		
Verbier - Rénovation de la station de filtration des Ruinettes	5'900'000.00		
Versegères - Route Cantonale 93 - Rte de Mauvoisin	3'000.00		
Vollèges - Chemin de Cormayeur - Etape 1 et 2.	35'000.00		
Vollèges - Détection de fuites - LORNO 3 FOX - Vollèges - Etiez	120'000.00		
Vollèges - Equipement zone Plachouet	65'000.00		
Vollèges - Filtration du Lein et stockage - Etude	25'000.00		
Vollèges - Secteur Laiterie	25'000.00		

Budget 2022 - détail des investissements ALTIS

	Dépenses frs	Recettes frs	Commentaires
EAU USEE			
Dépenses	3'219'000.00		
Recettes		-	
Investissements nets		3'219'000.00	
Bruson - Route cantonale RC 95 de Bruson	2'000.00		
Champsec - Chemin des Barraudes (phases 1 et 2)	46'000.00		
Chemin - Chemin de la Crête	10'000.00		
Cotterg - Chemin du Four	26'000.00		
Divers imprévus	50'000.00		
Le Châble - Chemin de la Creuse	30'000.00		
Le Châble - Étanchéité STEP place d'accès et toiture - Etude	25'000.00		
Le Châble - Maison de Commune	40'000.00		
Le Châble - Réfection Biologie C	1'200'000.00		
Le Châble - Remplacement et amélioration contrôle-commande centrifugeuse	40'000.00		
Le Châble - TGBT STEP: Etude	20'000.00		
Le Levron - Chemin Creusette	-5'000.00		
Le Levron - Chemin du Perray (parties 1 et 2)	30'000.00		
Le Levron - Chemin du Raccard des Rards	5'000.00		
Médières - Chemin de la Scie	25'000.00		
Sarreyer - Chemin du Banderet	50'000.00		
Prarreyer - Collecteur de La Chaux	50'000.00		
Val de Bagnes - Assainissement: Equipements de mesure réseau	60'000.00		
Val de Bagnes - Développement plateforme de stockage données de mesures IoT	15'000.00		
Val de Bagnes - Épuration hors zone - Etudes et sortie conduites EU zone de protection des sources	120'000.00		
Val de Bagnes - Migration SIT pour tous les réseaux	20'000.00		
Val de Bagnes - Modernisation des outils de schémas électriques	5'000.00		
Val de Bagnes - Modernisation GMAO et outil de GAE	15'000.00		
Val de Bagnes - PGEE - Analyse du réseau actuel et plan directeur	350'000.00		
Val de Bagnes - Prototype mini-step à Bonatschesse (Redelec)	25'000.00		
Val de Bagnes - Sécurisation informatique & segmentation des réseaux	40'000.00		
Val de Bagnes - STEP Profray - SUPERVISION - ZENON - Améliorations continues	10'000.00		

Budget 2022 - détail des investissements ALTIS

	Dépenses frs	Recettes frs	Commentaires
Val de Bagnes - Suivi inspections évacuation des eaux (Curasa ou similaire)	400'000.00		
Vens - Chemin des Raccards	25'000.00		
Vens - Rénovation conduite Vens - Les Plans	115'000.00		
Verbier - Chalet le Feuillu-partie (étapes 1 et 2 en 2022)	30'000.00		
Verbier - Chemin de Médière	45'000.00		
Verbier - Collecteur de Mondzeu partie 2022	50'000.00		
Verbier - Le Tsi PGEE	50'000.00		
Versegères - Déversoir d'orage Montoz	50'000.00		
Versegères - Route Cantonale 93 - Rte de Mauvoisin	15'000.00		
Villette - Torrent de Verbier	10'000.00		
Vollèges - Chemin de Cormayeur - Etape 1 et 2.	60'000.00		
Vollèges - Equipement zone Plachouet	65'000.00		

Budget 2022 - détail des investissements ALTIS

	Dépenses frs	Recettes frs	Commentaires
IRRIGATION			
Dépenses	1'485'000.00		
Recettes		-	
Investissements nets		1'485'000.00	
Bruson - Chemin Changemaux	85'000.00		
Bruson - Chemin des Dziles	14'000.00		
Champsec - Chemin des Barraudes (phases 1 et 2)	27'000.00		
Divers imprévus	100'000.00		
Le Châble - Chemin de l'Abbaye	110'000.00		
Le Châble - Route du Grand Désert	110'000.00		
Le Levron - Chemin du Perray (parties 1 et 2)	45'000.00		
Le Levron - Raffor	165'000.00		
Liappay - Route Cantonale 93	45'000.00		
Montagnier - La Tzombe	30'000.00		
Prarreyer - Le Bindzi	92'000.00		
Prarreyer - Les Chavannes	45'000.00		
Val de Bagnes - Contribution au projet Odile	30'000.00		
Val de Bagnes - Développement plateforme de stockage données de mesures IoT	20'000.00		
Val de Bagnes - Intégration LoRa Irrigation	15'000.00		
Val de Bagnes - Migration SIT pour tous les réseaux	20'000.00		
Val de Bagnes - Modernisation des outils de schématiques électriques	5'000.00		
Val de Bagnes - Modernisation GMAO et outil de GAE	15'000.00		
Val de Bagnes - Réfection conduites d'irrigation	100'000.00		
Vens - Garettes - Col des Planches	75'000.00		
Vens - Rénovation conduite Vens - Les Plans	135'000.00		
Versegères - Prise d'eau Versegères: réfection alimentation (RIV.go.CH)	160'000.00		
Versegères - Route Cantonale 93 - Rte de Mauvoisin	2'000.00		
Vollèges - Chemin de Cormayeur - Etape 1 et 2.	40'000.00		

Récapitulation des investissements

158 - 159

BUDGET des investissements 2022 - Commune Val de Bagnes

Récapitulation	Investissements				
	projetés	répartition		investissements arrêtés	
		courants	de développement	dépenses	recettes
0220- Administration générale et Finances	2'990'000.--	-	40'000.--	40'000.--	-
0221 - Informatique	50'000.--	-	50'000.--	50'000.--	-
029 - Service des bâtiments	4'790'000.--	1'610'000.--	400'000.--	2'160'000.--	-150'000.--
111 - Police	200'000.--	200'000.--	-	200'000.--	-
1500 - Feu	97'000.--	97'000.--	-	97'000.--	-
1501 - Service de sécurité	120'000.--	120'000.--	-	120'000.--	-
212 - Ecoles primaires	320'000.--	160'000.--	-	160'000.--	-
213 - Ecoles secondaires	210'000.--	-	210'000.--	210'000.--	-
3292 - Salles culturelles	90'000.--	-	90'000.--	90'000.--	-
3290 - Patrimoine et Culture	465'000.--	-	300'000.--	300'000.--	-
3421 - Parcs, jardins et sentiers pédestres	310'000.--	310'000.--	-	310'000.--	-
3410 - Sport	460'000.--	230'000.--	-	230'000.--	-
3420 - Loisirs	820'000.--	100'000.--	360'000.--	620'000.--	-160'000.--
490 - Autres dépenses de santé	260'000.--	10'000.--	45'000.--	55'000.--	-
523 - Institutions pour handicapés/social	41'500.--	41'500.--	-	41'500.--	-
613 - Participation routes cantonales	800'000.--	800'000.--	-	800'000.--	-
615 - Routes Verbier	4'650'000.--	1'700'000.--	2'950'000.--	4'650'000.--	-
615 - Routes Vallée-Vollèges	4'035'000.--	4'035'000.--	-	4'035'000.--	-
710 - Eaux potables	9'001'000.--	2'301'000.--	6'700'000.--	9'001'000.--	-
720 - Eaux usées	3'219'000.--	2'654'000.--	565'000.--	3'219'000.--	-

BUDGET des investissements 2022 - Commune Val de Bagnes

Récapitulation	Investissements				
	projetés	répartition		investissements arrêtés	
		courants	de développement	dépenses	recettes
730 - Bâtiment Déchetterie environnement	1'600'000.--	-	1'600'000.--	1'600'000.--	-
730 - Remplacement eco-points	150'000.--	150'000.--	-	150'000.--	-
741 - Cours d'eau - torrent du Merdenson	875'000.--	-	875'000.--	2'500'000.--	-1'625'000.--
741 - Cours d'eau et divers	1'400'000.--	1'400'000.--	-	1'650'000.--	-250'000.--
742 - Dangers naturels	445'000.--	296'000.--	-	445'000.--	-149'000.--
741 - Véhicules travaux publics	470'000.--	470'000.--	-	470'000.--	-
7790 - Environnement	160'000.--	160'000.--	-	160'000.--	-
790 - Aménagement du territoire	43'610'000.--	280'000.--	6'140'000.--	6'420'000.--	-
811 - Agriculture	2'200'000.--	50'000.--	900'000.--	950'000.--	-
819 - Irrigation	1'485'000.--	1'160'000.--	325'000.--	1'485'000.--	-
8711 - Electricité commune (éclairage public)	635'500.--	555'500.--	80'000.--	635'500.--	-
873 - Chauffage à distance	1'700'000.--	-	1'700'000.--	1'700'000.--	-
Investissements financiers	38'000'000.--	-	8'800'000.--	8'800'000.--	-
TOTAUX	164'759'000.--	18'890'000.--	32'130'000.--	53'354'000.--	-2'334'000.--

Investissements nets	51'020'000.--	51'020'000.--
-----------------------------	----------------------	----------------------

Investissements des services autofinancés : Eaux potables (710) - Eaux usées (720) - Voirie (730) - Services généraux (8710)	4'955'000.--	8'865'000.--	13'820'000.--	-
sans les services autofinancés	13'935'000.--	23'265'000.--	39'534'000.--	-2'334'000.--
	37'200'000.--		37'200'000.--	